

REGULAMIN

Pracy Bocznicy Kolejowej:



Miejskie Przedsiębiorstwo Energetyki Ciepłej S.A. w Tarnowie

33-100 Tarnów, ul. Sienna 4

Regulamin zawiera³¹.....kartki ponumerowane

Dariusz Skotnicki
Elektronicznie
podpisany przez
Dariusz Skotnicki
Data: 2023.04.07
11:00:18 +02'00'

Tadeusz Sieńczak
Elektronicznie podpisany
przez Tadeusz Sieńczak
Data: 2023.04.07 10:44:00
+02'00'

Spis działek i załączników regulaminu.

Nr działki	Tytuł działki	Strona
1	Postanowienia ogólne	3
2	Opis techniczny boczniczy kolejowej	6
3	Zasady prowadzenia ruchu kolejowego między bocznicą kolejową a torami zarządców infrastruktury kolejowej, z którymi bocznicza kolejowa jest połączona, opracowane w oparciu o przepisy dotyczące tego zagadnienia obowiązujące u zarządcy infrastruktury kolejowej.	10
4	Warunki techniczne obsługi boczniczy.	11
5	Warunki prowadzenia pracy manewrowej na boczniczy.	13
6	Organizacja wykonywania pracy manewrowej na boczniczy.	17
7	Organizacja obsługi punktu zdawczo-odbiorczego.	19
8	Zagadnienia dotyczące prowadzenia przewozu koleją towarów niebezpiecznych.	21
9	Nadzór nad stanem technicznym i utrzymaniem obiektów i urządzeń infrastruktury kolejowej boczniczy przeznaczonych do prowadzenia ruchu kolejowego.	21
10	Wymagania kwalifikacyjne dla pracowników związanych z transportem kolejowym na boczniczy (łącznie z pracami związanymi z utrzymaniem infrastruktury kolejowej zlokalizowanej na boczniczy).	23
11	Obowiązki pracowników związanych z pracą transportu kolejowego boczniczy (dla poszczególnych stanowisk pracy związanych bezpośrednio z realizowanym na boczniczy ruchem kolejowym oraz pracą ładunkową wagonów kolejowych).	23
12	Postępowanie w razie wypadku z ludźmi lub wypadku z taborem kolejowym.	25
13	Wykaz adresów i numerów telefonów zarządcy/ów infrastruktury kolejowej z torami, którego/ych bocznicza kolejowe jest połączona oraz przewoźnika/ów kolejowego/ych obsługującego/ych bocznicę kolejową.	26
14	Postanowienia końcowe.	27
	UZGODNIENIA Z ZARZĄDCĄ LINII.	28
15	SKOROWIDZ zmian i uzupełnień wniesionych do niniejszego regulaminu.	29
	Załączniki do regulaminu, stanowiące „Plan schematyczny boczniczy kolejowej MPEC”.	30
	W y k a z pracowników boczniczy, którzy przyjęli treść regulaminu do wiadomości.	31

DZIAŁKA 1**Postanowienia ogólne.**

1. Podstawa prawna i cel opracowania regulaminu - Regulamin Pracy Transportu Kolejowego na boczniczy: **Miejskie Przedsiębiorstwo Energetyki Ciepłej S.A. w Tarnowie**, 33-100 Tarnów, ul. Sienna 4, zwany dalej Regulaminem Pracy Boczniczy Kolejowej „MPEC” został opracowany na podstawie:
 - 1) Obwieszczenie Prezesa Urzędu Transportu Kolejowego z dnia 26 lutego 2010 r. „W sprawie wytycznych do opracowania regulaminu pracy boczniczy kolejowej sporządzanego przez użytkownika” – Dziennik Urzędowy Ministra Infrastruktury Nr 3 poz. 8;
 - 2) Ustawy z dnia 28 marca 2003 roku o Transporcie Kolejowym – teksty jednolity Dziennik Ustaw Nr 16 poz. 94 z dnia 01-02-2007 roku późniejszymi zmianami;
 - 3) Ustawy z dnia 7 lipca 1994 roku Prawo Budowlane (tekst jednolity Dz. U. z 2000 roku Nr 106, poz. 1126 z późniejszymi zmianami) zwana dalej Prawem Budowlanym;
 - 4) Rozporządzenia Ministra Transportu i Gospodarki Morskiej z dnia 10 września 1998 roku w sprawie Warunków Technicznych, jakim powinny odpowiadać budowle kolejowe i ich usytuowanie (Dz. U. Nr 151, poz. 987) zwane dalej Rozporządzeniem Ministra Transportu i Gospodarki Morskiej;
 - 5) Rozporządzenia Ministra Transportu i Gospodarki Morskiej z 7 czerwca 2006 roku w sprawie rodzaju i warunków przewozu przesyłek nadzwyczajnych (Dz. U. Nr 108, poz. 74);
 - 6) Rozporządzenia Ministra Transportu i Gospodarki Morskiej z dnia: 11 lutego 2000 roku w sprawie szczegółowych zasad i warunków prowadzenia ruchu na liniach kolejowych (Dz. U. nr 34 z 2000 r. poz. 400);
 - 7) Rozporządzenia Ministra Infrastruktury z dnia 18 lutego 2011 roku w sprawie pracowników zatrudnionych na stanowiskach związanych z prowadzeniem ruchu kolejowego, prowadzeniem określonych rodzajów pojazdów kolejowych oraz pojazdów kolejowych metra, (Dziennik Ustaw nr 59 poz. 301);
 - 8) Planu schematycznego boczniczy MPEC Tarnów;
 - 9) Celem opracowania Regulaminu jest prowadzenie działalności gospodarczej MPEC Tarnów przy użyciu transportu kolejowego na boczniczy.

2. Podstawą eksploatacji bocznicy jest poniższy Regulamin Pracy Bocznicy Kolejowej MPEC Tarnów uzgodniony z zarządcami linii:
 - 1) PKP Polskie Linie Kolejowe S.A., Zakład Linii Kolejowych w Krakowie, Plac Matejki 12, 31-157 Kraków;
 - 2) Stalprodukt S.A. ul. Wygoda 69, 32-700 Bochnia.
3. Poniższy Regulamin obowiązuje właściciela, zatrudnionych w pracowników związanych z transportem kolejowym i jego rozładunkiem i załadunkiem oraz przewoźników dokonujących obsługi bocznicy kolejowej.
4. Użytkownik bocznicy kolejowej ma obowiązek:
 - 1) zapoznania z treścią regulaminu pracowników związanych z:
 - a) z odbiorem i zdawaniem wagonów przewoźnikowi;
 - b) operatorów sprzętu używanego do rozładunku wagonów;
 - c) pracownicy firmy wynajętej do utrzymania infrastruktury bocznicy MPEC.
 - 2) przekazać przewoźnikom dokonującym obsługi bocznicy kolejowej MPEC jeden egzemplarz lub wyciąg z Regulaminu Pracy Bocznicy Kolejowej.
5. Bocznicą nie posiada współużytkowników.
6. Bocznicą eksploatowana jest na torze: nr 403 przez MPEC Tarnów i przeznaczona jest do:
 - 1) przyjmowania przesyłek wagonowych związanych z działalnością MPEC oraz wagonów w stanie ładownym pod rozładunek opału węgla i miału.
7. Zakres stosowania własnych przepisów wewnętrznych zatwierdzonych przez Prezesa UTK -bocznicą nie posiada własnych przepisów wewnętrznych zatwierdzonych przez Prezesa UTK.
8. Wobec braku wymogu posiadania przez bocznicę własnych przepisów przewoźnicy dokonują obsługi bocznicy zgodnie z instrukcjami zarządcy infrastruktury, do którego bocznicą przylega tj. PKP Polskie Linie Kolejowe S.A.
9. Instrukcje ekspedycyjne stosowane przez bocznicę MPEC oparte są na umowie zawartej z przewoźnikiem.

10. Zakres stosowania przepisów wewnętrznych: Zostały one pozyskane od zarządcy infrastruktury kolejowej, z którym bocznicą kolejową jest połączona lub przewoźników kolejowych obsługujących bocznicę:
- 1) praca eksploatacyjna bocznicy kolejowej MPEC odbywa się w oparciu o Instrukcje obowiązujące w Spółce PKP Polskie Linie Kolejowe S. A. na użytkowanie, których wykupiono licencję od PKP Polskie Linie Kolejowe S. A., Zakład Linii Kolejowych w Krakowie, Plac Matejki 12:
 - a) Ie-1 – „Instrukcja sygnalizacji”;
 - b) Ir-8 – „Instrukcja o postępowaniu w sprawach wypadków i incydentów kolejowych”;
 - c) Ir-10 – Instrukcja o przewozie przesyłek nadzwyczajnych;
 - d) Ir-9 – „Instrukcja o technice pracy manewrowej”;
 - e) Ir-7 – „Instrukcja obsługi przejazdów kolejowych”.
11. Infrastruktura kolejowa bocznicy: Utrzymywana jest i diagnozowana przez firmę PPUH Into Sp. z o. o. ul. Okrzei 47/51, 25-526 Kielce w oparciu o postanowienia instrukcji, na których używanie właściciel bocznicy MPEC wykupił licencję od PKP Polskie Linie Kolejowe S.A., Zakład Linii Kolejowych, Plac Matejki 12, 31-157 Kraków:
- 1) Id-1 – „Warunki techniczne utrzymania nawierzchni na liniach kolejowych”;
 - 2) Id-8 - „Instrukcja o diagnostyce linii Kolejowych”;
 - 3) Id-9 – „Instrukcja dla toromistrza”;
 - 4) Ir-17 – „Instrukcja o zapewnieniu sprawności kolei w zimie”.
12. Adres i telefony bocznicy kolejowej - Bocznicą kolejową: MPEC – adres bocznicy: **Miejskie Przedsiębiorstwo Energetyki Ciepłej S.A. w Tarnowie**, 33-100 Tarnów, ul. Sienna 4, Centrala telefoniczna, tel. **14 688 22 00** lub **14 688 22 01**; **Centrum Dyspozytorskie 24h**, tel. **993**; Sekretariat, tel. **14 688 22 22** lub **14 688 22 23**, zwana dalej bocznicą MPEC.

Działka 2.
Opis techniczny boczniczy kolejowej.

- Położenie boczniczy kolejowej ze wskazaniem miejsca odgałęzienia od linii kolejowej, z którą bocznicza jest połączona: Bocznicza kolejowa MPEC, odgałęzia się od rozjazdu zwyczajnego nr 400 w km 4,021 w stacji Klikowa od toru dojazdowego nr 201, który jest również dojazdem do boczniczy Stalprodukt. Początek rozjazdu jest kilometrem 0.000 dla boczniczy MPEC.
- Okręgi nastawcze i posterunki ruchu oraz ich obsada: Bocznicza kolejowa MPEC stanowi jeden okrąg nastawczy.
- Lokalizacja punktów zdawczo – odbiorczych: Punkt zdawczo - odbiorczy boczniczy MPEC znajduje się na torze nr 403 w km 0.643 równo z ogrodzeniem w odległości 6 m od skrajnej szyny toru nr 403.
- Tory bocznicowe ich układ, numeracja, przeznaczenie, długość ogólna i użyteczna ze wskazaniem „od – do”, pojemność oraz ich pochylenie podłużne.

Wykaz torów boczniczy MPEC:

Nazwa parku lub grupy torów	Nr toru	Nazwa i przeznaczenie toru	Nr. rozjazdów ograniczające tor		Długość ogólna toru (w m)		Długość toru użyteczna liczona		Czy tor posiada	
			od	do	ogólna	użyteczna	od	do	izolację całkowitą lub częściową	urządzenia do zwalniania przebiegów
1	2	3	4	5	6	7	8	9	10	11
Bocznicowe	400	dojazdowy	PR 400	PR 401	89	–	U 400	5 m przed PR 401	nie	nie
	401	postojowy	PR 401	PR 402	367	265	U 401	U 401	nie	nie
	402	postojowy	PR 401	PR 402	367	265	U 402	U 402	nie	nie
	403	zdawczo-odbiorczy i wyładunkowy	PR 402	KO	431	263	Wk 403	Z-1	nie	nie
PR – początek rozjazdu, KO – kozioł oporowy, U - ukres toru, Z-1 –tarcza zaporowa stała.										

- pojemność toru nr 403 na boczniczy wynosi 12 wagonów 4 –osiowych;
- tor nr 403 od bramy w kierunku kozła oporowego ma pochylenie 0 ‰. Od bramy w kierunku rozjazdu nr 402 tor posiada pochylenie 13,6 ‰;
- profil toru dojazdowego nr 400 w kierunku rozjazdu nr 401 posiada wzniesienie 15,1 ‰. Promień toru R-300;
- profil torów nr 401 i 402 do ukresu rozjazdu nr 402 posiada wzniesienie 0,5 ‰. Promień torów R-1000.

5. Rodzaj i typ rozjazdów oraz skrzyżowań torów położenie zasadnicze rozjazdów w torach, sposób przestawiania zwrotnic, rozjazdów.

Nr rozjazdu	Zasadnicze położenie zwrotnicy	Czy jest oświetlona (tak, nie)	Sposób obsługi i kto obsługuje	Uzupełniające ustalenia wg potrzeb miejscowych
400 P S-49, S	do toru nr 201	nie	ręcznie, uzależniona od Wk-403 drużyna manewrowa przewoźnika kolejowego	-
401 P S-49 S	do toru nr 402	nie	ręcznie, nieuzależniona drużyna manewrowa przewoźnika kolejowego	-
402 L S-49 S	do toru nr 401	nie	ręcznie, nieuzależniona drużyna manewrowa przewoźnika kolejowego	-

P -prawy; L –lewy; S-49 – rodzaj rozjazdu, S – rodzaj zamknięcia (suwakowe),

Oględziny i konserwację rozjazdów leżących w torze bocznicy należy sprawdzać, co drugi dzień. Wynik oględzin i konserwację należy odnotować w „Dzienniku oględzin rozjazdów”.

6. Wykolejnice ich położenie zasadnicze i sposób ich nastawiania.

Nr wykolejnicy	Zasadnicze położenie wykolejnicy	Czy jest oświetlona (tak, nie)	Sposób obsługi i kto obsługuje	Uzupełniające ustalenia wg potrzeb miejscowych
Wk -401 (podwójna)	na główce szyny toru nr 401 i 402	nie	ręcznie uzależniona od zwrotnicy nr 400 drużyna manewrowa przewoźnika kolejowego klucz z skrzyni kluczowej K1	-
Wk -402	na główce szyny toru nr 403	nie	ręcznie uzależniona od Wk-403 drużyna manewrowa przewoźnika kolejowego	-
Wk -403	na główce szyny toru nr 403	nie	ręcznie uzależniona od zwrotnicy nr 400 i Wk-402 drużyna manewrowa przewoźnika kolejowego	-

7. Urządzenia zabezpieczenia i sterowania ruchem kolejowym:

- 1) na bocznicy nie ma semaforów i tarcz manewrowych;
- 2) wskaźniki Z1wk1 „Stój” wykolejnica na torze” i Z 2wk „wykolejnica zdjęta z toru” na Wk -401 są podwójne sygnały; na Wk-402 i 403 są pojedyncze sygnały.

8. Kolejowe obiekty inżynieryjne: Bocznica nie posiada kolejowych obiektów inżynieryjnych.

9. Przejazdy i przejścia:

- 1) przejazd kategorii „A” bez rogatek w km 0.585 w ciągu ulicy Piaskowej osygnalizowany z obu stron krzyżami św. „Andrzeja” przez zarządcę drogi, a od strony toru wskaźnikami W6a. Przejazd zabezpieczony jest dwoma wykolejnicami Wk-402 i 403 uzależnione od zwrotnicy nr 400. Ustawiacz przewoźnika kolejowego kluczem od zwrotnicy nr 400 otwiera Wk-403, zdejmując ją z główki szyny i zwolnionym kluczem otwiera Wk-402. W czasie przejazdu manewru z prędkością do 5 km/h obowiązuje strzeżenie przejazdu na ulicy przez ustawiacza, po przejeździe manewrami ustawiacz dokonuje zamknięcia Wk-402 i Wk-403 na główkę szyny i klucz zabiera ze sobą.

10. Oświetlenie bocznicy:

- 1) składowisko węgla, na którym znajduje się tor wyładunkowy nr 403 oświetlony jest lampami elektrycznymi - wyłącznik zmierny;
- 2) brama kolejowa oświetlona jest lampą elektryczną z prawej strony w odległości 5 m od skrajnej szyny toru nr 403;
- 3) sygnały Z 1, Z 1wk i Z 2wk i wskaźniki Wz na rozjazdach są oświetlone dostatecznie przez oświetlenie zewnętrzne bocznicy.

11. Punkty ładunkowe:

- 1) wykaz magazynów, ramp i placów z określeniem przeznaczenia, długości frontu ładunkowego:

Lp.	Plac	Nr toru	Długość frontu w m	Przeznaczenie
1	2	3	4	5
1	składowisko górne nad torem wyładowarki węgla i mialu	403	20 x 200	rozładunek węgla i mialu
	składowisko dolne nad torem wyładowarki węgla i mialu		35 x 200	

12. Urządzenia ładunkowe z określeniem rodzaju, miejsca znajdowania się, przeznaczenia, norm ładunkowych itd.:

- 1) bocznicę wyposażoną jest w n/w urządzenia ładunkowe:
 - a) samojezdna wyładowarka wagonów WW-205 A poruszająca się po torach o długości 205 m, zabudowanymi płytami betonowymi o zdolności wyładowczej ok. 20 t/h;
 - b) koparka M-150H o zdolności wyładowczej 100 t/h;
 - c) koparka K-606 o zdolności wyładowczej 80 t/h.

13. Wagi wagonowe z określeniem miejsca znajdowania się wagi, siły udźwigu i długości pomostu, prędkości jazdy względnie konieczności zatrzymania się:

- 1) bocznicę nie posiada wagi wagonowej;
- 2) najbliższa waga o udźwigu 120 ton znajduje się w stacji Tarnów.

14. Bramy kolejowe:

- 1) w km 0.643 bocznicy znajduje się brama kolejowa, która jest otwierana i zabezpieczona przed zamknięciem w czasie obsługi przez pracownika obsługującego plac rozładunkowy (telefon 604 490 179);
- 2) otwarcie bramy w imieniu użytkownika bocznicy oznacza gotowość bocznicy MPEC do przyjęcia jazdy manewrowej celem wstawienia lub zabrania pojazdów kolejowych bez napędu (taboru, wagonów).

15. Skrajnie budowli i taboru oraz skrajniki:

- 1) skrajnie budowli i taboru na bocznicy MPEC są zachowane;
- 2) bocznicza MPEC odgradzona jest płotem z betonowych.

16. Sygnały, wskaźniki i tablice:

- 1) sygnał Z-1 „Stój” w km 0.622 na obu skrzydłach bramy wjazdowej;
- 2) sygnał Z-1 „Stój” w km 0.878 przed poduszką piaskową przy koźle oporowym na końcu toru nr 403;
- 3) wskaźnik W6a w km 0.4653 i km 0.622 toru nr 403;
- 4) wskaźnik W17:
 - a) w km 0.044 toru nr 201 i 400;
 - b) w km 0.142 toru nr 401 i 402;
 - c) w km 0.407 toru nr 401 i 402.
- 5) wskaźnik W6a w km 0.465 i w km 0,622 toru nr 403;
- 6) tablica z napisem „Punkt zdawczo – odbiorczy” w km 0.643 równo z ogrodzeniem w odległości 6 m od skrajnej szyny toru nr 403;
- 7) tablice „Kres jazdy lokomotyw przewoźnika” na bocznicy – nie ma.

17. Urządzenia trakcyjne z określeniem ich liczby, rodzaju, siły pociągowej, miejsca usytuowania torów trakcyjnych, obrotnic itd.:

- 1) bocznicza nie posiada, żadnych tego typu urządzeń.

18. Tabor kolejowy własny lub dzierżawiony oraz tabor kolejowy specjalny, urządzenia i środki jego utrzymania:

- 1) bocznicza nie posiada i nie dzierżawi żadnego taboru kolejowego;
- 2) użytkowany tabor (rozładowywane pojazdy kolejowe bez napędu, wagony kolejowe) stanowi własność przewoźnika.

19. Środki łączności: Bocznicza utrzymuje łączność z zarządcą infrastruktury i przewoźnikami przy użyciu telefonu miejskiego i komórkowego.

8. Jazdy na i z boczniczy MPEC są odnotowywane przez zarządcę infrastruktury PKP Polskie Linie Kolejowe SA, Zakład Linii Kolejowych w Krakowie, Plac Matejki 12, 31-157 Kraków, a w jego imieniu przez dyżurnego ruchu stacji Tarnów w „Wykazie usług dodatkowych”.

Działka 4.

Warunki techniczne obsługi boczniczy.

1. Kogo należy powiadomić o zamiarze dokonania obsługi boczniczy:
 - 1) dyżurnego ruchu dysponującego PKP Polskie Linie Kolejowe S.A. stacji Tarnów i przedstawiciela boczniczy powiadamia uprawniony pracownik przewoźnika telefonicznie;
 - 2) powiadomiony przedstawiciel boczniczy poleca pracownikowi obsługującego plac rozładunkowy otworzyć bramę boczniczy, aby przewoźnik mógł wjechać na tor boczniczy i dokonać zdania lub odbioru pojazdów kolejowych (wagonów, taboru);
 - 3) wyładowarka WW205-A powinna znajdować się na końcu torów jezdnych licząc od bramy.
2. Do obsługi boczniczy nie można użyć lokomotyw serii: elektrycznych i spalinowych sześćoosiowych
3. Jednorazowo można podstawić najwyżej **12 wagonów czteroosiowych**. Podstawianie większej ilości wagonów jest zabronione z uwagi na: długość frontu ładunkowego boczniczy i ponad 15 ‰ wzniesienie.
4. Obsługa boczniczy dokonywana jest ~~bez ograniczeń w okresie doby, może odbywać się tylko w porze dziennej*~~). W godzinach, porach i dniach tygodnia ustalonych planem obsługi pomiędzy przewoźnikiem i właścicielem boczniczy.
5. Prędkość dojazdowa do boczniczy może wynosić maksymalnie **15 km/h**. Prędkość jazdy manewrowej na boczniczy może wynosić maksymalne **5 km/h**.
6. Wagony podstawiane na bocznicę są ~~ciągnięte~~, **sa pchane***).
7. Wymagany procent masy hamującej przy podstawianiu i zabieraniu wagonów z boczniczy wynosi – 12%.
8. Sposób zabezpieczenia wagonów pozostawionych na torze zdawczo - odbiorczym boczniczy: zahamować hamulcem ręcznym po jednym skrajnym wagonie w zdawanej grupie i podłożyć płóz hamulcowy z obu stron. Zakładane płozy hamulcowe nie można zakładać bezpośrednio przed stykiem i na styku i nie bliżej niż 1 m za stykiem szyn.

9. Miejsce, do którego mogą dojeżdżać lokomotywy przewoźnika: miejscem, do którego mogą dojeżdżać lokomotywy przewoźnika podczas wstawiania taboru na bocznice uwarunkowane jest ilością wagonów znajdujących się na torze nr 403.
10. Środki ostrożności przy manewrach na przejazdach:
- 1) dla przejazdu manewrami przez przejazd kat. A w km 0,585 ustawiacz / kierownik pociągu przewoźnika kolejowego otwiera -zdejmuje wykolejnicę Wk403 kluczem od zwrotnicy nr 400, zwolnionym kluczem od Wk403 przechodzi do wykolejnicy Wk402 i po otwarciu zdejmuję ją z główki szyny;
 - 2) ustawiacz / kierownik pociągu przewoźnika kolejowego z przejazdu podaje polecenie jazdy manewrowej i do czasu przejazdu jazdy manewrowej strzeże przejazdu;
 - 3) po uruchomieniu jazdy manewrowej maszynista podaje wielokrotnie sygnał Rp1 „Baczność” do czasu minięcia czołem pojazdu kolejowego przejazdu;
 - 4) prędkość przejazdu przez przejazd kolejowy ciągnąc wagony do **10 km/h**, pchając do **5 km/h**.
11. Odrzucanie wagonów na torach bocznicy jest zabronione.
12. Największy dopuszczalny nacisk osi na szynę na bocznicy wynosi – 20 ton.
13. Dopuszczalny rozstaw osi skrajnych wagonów, które mogą kursować po bocznicy: odnośnie dopuszczalnego rozstawu osi skrajnych wagonów dopuszczonych do kursowania po torach bocznicy nie ma ograniczeń pod warunkiem nie przekroczenia dopuszczalnego na bocznicy nacisku osi na szynę.
14. Sposób postępowania z towarami niebezpiecznymi i towarami nadzwyczajnymi:
- 1) bocznica MPEC nie jest przeznaczona do przyjmowania i nadawania do przewozu przesyłek z towarami niebezpiecznymi;
 - 2) w razie konieczności dokonania przewozu przesyłki nadzwyczajnej należy stosować procedury określone w rozporządzeniu i instrukcji w sprawie rodzaju i warunków przewozu przesyłek nadzwyczajnych.

Działka 5.

Warunki prowadzenia pracy manewrowej na bocznicy.

Praca manewrowa na bocznicy kolejowej MPEC organizowana jest w oparciu o postanowienia instrukcji zarządcy infrastruktury, do którego bocznica jest włączona tj. PKP Polskie Linie Kolejowe S.A. i na użytkowanie została wykupiona licencja.

1. Podział bocznicy kolejowej na rejony manewrowe: bocznica MPEC stanowi jeden rejon manewrowy.
2. Maksymalne prędkości jazd manewrowych pojazdów kolejowych po torze bocznicy kolejowej: nie może przekraczać **5 km/h**.
3. Dozwolone sposoby wykonywania pracy manewrowej: wstawianie pojazdów kolejowych (wagonów, taboru) pod rozładunek i zabieranie pojazdów kolejowych (wagonów, taboru) po rozładunku pojazdem kolejowym z napędem przez przewoźnika kolejowego.
4. Miejsca, w których powinna się znajdować lokomotywa bocznicy w czasie obsługi torze zdawczo – odbiorczym przez lokomotywę przewoźnika: nie posiada lokomotywy.
5. W jaki sposób dowiaduje się drużyna manewrowa lokomotywy bocznicowej o wejździe lokomotywy przewoźnika na bocznicę: bocznica nie posiada lokomotywy.
6. Obsada poszczególnych drużyn manewrowych, na czyje polecenie wykonywane są ruchy manewrowe: Obsadę drużyny manewrowej przewoźnika dokonującej obsługi bocznicy stanowi uprawniony pracownik przewoźnika posiadający uprawnienia ustawiacza lub kierownika pociągu towarowego, obsadę lokomotywy manewrowej przewoźnika stanowi maszynista spalinowych pojazdów trakcyjnych. Manewry na bocznicy wykonywane są przez lokomotywę przewoźnika przy wstawianiu wagonów do rozładunku i po wygłoszeniu wagonów do zabrania w uzgodnieniu z przedstawicielem bocznicy, na polecenie ustawiacza/kierownika pociągu przewoźnika. Każda praca manewrowa wykonywana na bocznicy przed przystąpieniem do jej wykonania winna być omówiona przez ustawiacza/kierownika pociągu przewoźnika z maszynistą lokomotywy przewoźnika dokonującej obsługi bocznicy. Bez polecenia ustawiacza/kierownika pociągu przewoźnika nie wolno wykonać żadnego ruchu manewrowego. Polecenie na wykonanie ruchu manewrowego należy podać dla każdego ruchu manewrowego oddzielnie.
7. Prowadzenie manewrów przez odrzucanie na torach bocznicy: zabronione jest prowadzenie ruchów manewrowych przez odrzucanie wagonów.

8. Czy lokomotywa może znajdować się między wagonami w czasie manewrów: układ torów bocznicy nie pozwala na zestawienie grupy wagonów, w której lokomotywa znajdowałaby się między wagonami. Stosowanie takiego rodzaju pracy manewrowej na bocznicy jest zabronione.
9. Ograniczenia przy pchaniu wagonów:
 - 1) pchane wagony są ze sobą sprzęgnięte i włączone w hamulec zespolony;
 - 2) przed rozpoczęciem pchania ustawiacz/kierownik pociągu przewoźnika powiadamia o pchaniu wagonów maszynistę lokomotywy przewoźnika;
 - 3) maksymalna ilość pchanych wagonów przez lokomotywę przewoźnika do podstawienia na bocznicę to **12 wagonów czteroosiowych**;
 - 4) na pchanych pojazdach kolejowych bez napędu (taborze, wagonach) pracownik drużyny manewrowej powinien znajdować się po wewnętrznej stronie łuku, na czole pchanego taboru i podawać sygnały w kierunku maszynisty;
 - 5) w przypadku złej widoczności przed pchanymi pojazdami kolejowymi bez napędu (tabor, wagonami) winien iść pracownik drużyny manewrowej przewoźnika i sprawdzać wolność toru oraz podawać polecenia w kierunku maszynisty.
10. Rodzaje środków ostrożności i w których miejscach należy je zachować w warunkach złej widoczności:
 - 1) w razie ograniczenia widoczności przez silną mgłę, zamieć śnieżną, ulewny deszcz, brak światła elektrycznego itd., należy zachować szczególną ostrożność i ograniczyć prędkość do 3 km/h;
 - 2) szczególną ostrożność należy zachować przy zbliżaniu się do przejazdu i składowiska miału i węgla;
 - 3) przed wykonaniem ruchów manewrowych pracownik drużyny manewrowej przewoźnika ostrzega znajdujących się w pobliżu torów pracowników lub innych współpracujących kooperantów, poleca usunięcie znajdujących się w skrajni toru przedmiotów i daje polecenie do jazdy, po stwierdzeniu usunięcia przeszkód do jazdy;
 - 4) pracownik drużyny manewrowej przewoźnika jadący na czole pchanych wagonów na bocznicę powinien być zwrócony twarzą w kierunku jazdy i trzymać się za uchwyt wagonu i podawać maszyniście lokomotywy polecenia jazdy manewrowej.
11. Warunki przejazdu przez przejście dla pieszych, obok ramp i magazynów itp.:
 - 1) bocznicą posiada wyznaczony plac do przejazdu technologicznego, będący jednocześnie drogą przeciwpożarową na obu stronach toru nr 403;
 - 2) przy dojeżdżaniu do placów składowych - ładunkowych należy jazdę zatrzymać a kontynuować dopiero po stwierdzeniu, że żadne prace wyładunkowe nie są kontynuowane, za to odpowiada ustawiacz/kierownik pociągu przewoźnika.
 - 3) po ogłoszeniu przez właściciela bocznicy przedstawiciela taboru gotowego do zabrania wszystkie przedmioty powinny być odsunięte nadległość 1,5 m od skrajnej szyny i nie mogą być kontynuowane żadne prace ładunkowe.

12. Do kogo należy sprzęganie i rozsprzęganie wagonów oraz zawieszanie sprzęgów hamulcowych na wspornikach:

- 1) sprzęganie, rozsprzęganie oraz zawieszanie sprzęgów hamulcowych na wsporniki przy podstawianiu i zabieraniu wagonów z toru zdawczo – odbiorczego przez przewoźnika należy do obowiązku pracownika drużyny manewrowej przewoźnika i odbywa się, gdy pojazdy nie są w ruchu;
- 2) rozłączanie sprzęgów hamulcowych, jak również zakładanie tych sprzęgów na wsporniki może być dokonane tylko po całkowitym zatrzymaniu się pojazdów.
- 3) sprzęgi śrubowe nie użyte do sprzęgania taboru powinny być zawieszane tak, aby nie zwisały niżej niż 140 mm ponad główkę szyny;
- 4) przy rozłączaniu sprzęgów hamulcowych należy uprzednio zamknąć ich zawory;
- 5) sygnał na wykonanie ruchu manewrowego po sprzęgnięciu lub rozsprzęgnięciu pojazdów wolno dać dopiero po wyjściu pracownika z pomiędzy łączonego taboru.

13. Warunki przetaczania pojazdów kolejowych, (taboru, wagonów) siłą ludzką, ciągnikiem kołowym lub za pomocą podciągarki:

- 1) bocznicą nie posiada podciągarki lub innych tego typu urządzeń;
- 2) w przypadku gdyby zaszła konieczność wykonania pracy manewrowej na torze załadunkowym nr 403 celem przesunięcia pojazdów wagonów manewry te wykonywane są przy użyciu silnikowego pojazdu drogowego (ciągnika kołowego);
- 3) wykonujący manewry pracownicy muszą być przeszkoleni przez kierownika manewrów w zakresie potrzebnym do wykonania manewrów przy użyciu pojazdu drogowego;
- 4) prędkość przetaczanych wagonów przy użyciu silnikowego pojazdu drogowego (ciągnika kołowego) nie może przekroczyć 5 km/h;
- 5) w czasie przetaczania wagonów silnikowy pojazd drogowy bezwzględnie musi znajdować się na zewnątrz toru nr 403 na placu rozładunkowym;
- 6) długość liny lub łańcucha używanej/go do ciągnięcia wagonów powinna mieć co najmniej 2,5 m i hak powinien być tak zaczepiony aby w razie potrzeby można było go bez przeszkód odczepić od wagonów;
- 7) przetaczane wagony winny być ze sobą sprzęgnięte i nie wolno nimi uderzać w inne wagony celem przetoczenia;
- 8) w przypadku przetaczania wagonów przy użyciu silnikowego pojazdu drogowego należy tak organizować pracę manewrową, aby pierwszy i ostatni wagon posiadał sprawny hamulec ręczny;
- 9) ilość przetaczanych wagonów przy użyciu silnikowego pojazdu drogowego nie może przekraczać dwóch wagonów 4 osiowych;
- 10) kierowca obsługujący drogowy pojazd silnikowy nie może być jednocześnie kierownikiem manewrów lub manewrowym;
- 11) obowiązkiem kierownika manewrów bez użycia pojazdu kolejowego z napędem jest przed rozpoczęciem pracy pouczyć pracowników wykonujących swoje obowiązki w tym rejonie o wykonywanej pracy i tak kierować wykonywaną pracę manewrową, aby było zachowane ich bezpieczeństwo i przetaczanego taboru.

14. Sposób zabezpieczenia wagonów przed zbiegnięciem (stosowanie hamulców wagonowych, płozów, klinów):
- 1) zabezpieczenia taboru przed zbiegnięciem należy dokonać przed odłączeniem od lokomotywy, za co odpowiada ustawiacz/kierownik pociągu przewoźnika;
 - 2) zabezpieczenie taboru po podstawieniu na torze zdawczo –odbiorczym nr 403: dokonuje się przez zahamowanie hamulcem ręcznym skrajnych wagonów w podstawianej grupie wagonów oraz wyłożenie płoza hamulcowego pod ostatnie skrajne wagony;
 - 3) zabrania się używania do zabezpieczenia wagonów przed zbiegnięciem klinów drewnianych lub uszkodzonych płoz hamulcowych oraz innych przedmiotów.
15. Miejsce znajdowania się płoz hamulcowych:
- 1) na terenie bocznic znajdują się 4 płozy hamulcowe typu PL1 (czerwone) w stojaku przy torze nr 403 obok tablicy „punkt zdawczo-odbiorczy”. Płozy oznaczone są MPEC i ponumerowane od 1-4;
 - 2) za prawidłowe rozmieszczenie i utrzymanie płozów hamulcowych odpowiedzialny jest właściciel bocznic;
 - 3) ewidencję znajdujących się na bocznicach płozów prowadzi właściciel bocznic.
16. Ilość wagonów, które można przetaczać w jednej grupie bez obsady ręcznych hamulców wagonowych:
- 1) wymagany procent ciężaru hamowanego dla zdawczych pociągów bocznicowych wynosi – 12%, wagony na tor nr 403 są tylko podstawiane i zabierane nie wykonuje się przestawiania wagonów na bocznicę;
 - 2) szczegółową próbę hamulca na składzie manewrowym, który odjedzie, jako pociąg bocznicowy z torów stacji Klikowa przeprowadza uprawniony pracownik przewoźnika;
 - 3) maszyniście lokomotywy przewoźnika wolno ruszyć z bocznic dopiero po wykonaniu szczegółowej próby hamulca.
17. Sposób grupowania wagonów zdawanych przewoźnikowi: bocznic nie ma obowiązku grupowania pod względem relacji zdawanych wagonów przewoźnikowi. Zdawane wagony mają być tylko połączone w jedną grupę na sprzęgi śrubowe i powietrzne.
18. Do kogo należy obowiązek sprzęgania wagonów zdawanych przewoźnikowi oraz sprawdzania czy wszystkie części wagonowe znajdują się we właściwych miejscach: do pracownika drużyny manewrowej przewoźnika kolejowego.
19. Sposób postępowania przy wjeździe na tory należące do PKP Polskie Linie Kolejowe S.A: wjazdu na tory PKP PLK SA. dokonuje wyłącznie pracownik przewoźnika kolejowego obsługujący bocznicę zgodnie z Regulaminem obsługi stacji zamkniętej dla czynności technicznych stanowiącym załącznik 65 dodatku RTS Tarnów.

20. Kto i na czyje polecenie na czyje polecenie nastawia zwrotnice i wykolejnice w czasie manewrów: Obsługa należy do obowiązków pracownika drużyny manewrowej przewoźnika kolejowego obsługującego bocznice.
21. Inne postanowienia miejscowe:
- 1) w czasie obsługi bocznicy wyładowarka torowa WW205-A nie może dokonywać żadnych ruchów na torach jezdnych oraz dokonywać wyładunku z wagonów;
 - 2) przed przystąpieniem do rozładunku wyładowarką torową WW205-A pracownik bocznicy powinien upewnić się czy wagony stojące są zabezpieczone przed zbiegnięciem;
 - 3) po zakończonym rozładunku wagonów na torze nr 403 pracownik bocznicy sprawdza a w razie potrzeby dokonuje zabezpieczenia wagonów przed zbiegnięciem.

Działka 6.

Organizacja wykonywania pracy manewrowej na bocznicy.

1. Planowanie i organizowanie pracy manewrowej: praca manewrowa przewoźnika, jej natężenie i organizacja związana z obsługą bocznicy MPEC zawsze wynikają z ilości przesyłek wagonowych przybyłych do stacji PKP Polskie Linie Kolejowe S. A. Klikowa lub do zabrania z bocznicy.
2. Zadania w zakresie wykonywania pracy manewrowej:
 - 1) wstawianie wagonów na bocznice pod rozładunek;
 - 2) zabieranie z bocznicy wagonów po rozładunku.
3. Czynności ładunkowe oraz zasady obsługi punktów ładunkowych bocznicy:
 - 1) rozładunek podstawionych na bocznice wagonów z przesyłkami mialu lub węgla;
 - 2) obsługa bocznicy MPEC odbywa się zgodnie z umową zawartą z przewoźnikiem.
4. Ważenie wagonów: bocznica nie posiada wagi, ważenie wagonów odbywa się na wniosek właściciela bocznicy MPEC na wadze wagonowej w stacji Tarnów.
5. Praca manewrowa w złych warunkach atmosferycznych:
 - 1) w razie ograniczenia widoczności przez silną mgłę, zamieć śnieżną, ulewny deszcz, brak światła elektrycznego, należy zachować szczególną ostrożność i ograniczyć prędkość jazdy manewrowej do 3 km/h;
 - 2) szczególną ostrożność należy zachować przy zbliżaniu się do przejazdu i placu za i wyładunkowego.

6. Warunki zachowania bezpieczeństwa pracowników i taboru kolejowego w czasie wykonywania pracy manewrowej i obsługi punktów ładunkowych:
- 1) właściciel boczniczy przed mającą nastąpić jazdą manewrową przewoźnika z wagonami do rozładunku lub jazdy luzem lokomotywy przewoźnika po ogłoszone wagony do zabrania po rozładunku otwiera bramę i zabezpiecza przed zamknięciem oraz usuwa się na bezpieczną odległość tj. 1.5 m od szyny;
 - 2) za przerwanie prac wyładunkowych przed zamierzoną obsługą boczniczy na torze nr 403 i za odpowiednie zabezpieczenie urządzeń wyładunkowych odpowiedzialny jest pracownik obsługujący plac rozładunkowy (telefon 604 490 179);
 - 3) przed dojechaniem składu manewrowego lub pojazdu trakcyjnego do wagonów, przy których odbywają się czynności wyładunkowe, ustawiacz/kierownik pociągu powinien:
 - a) zażądać od zatrudnionych tam pracowników przerwania czynności ładunkowych oraz zabezpieczenia znajdującego się w wagonach ładunku przed możliwością uszkodzenia w czasie manewrów;
 - b) zażądać odsunięcia od taboru na bezpieczną odległość wszelkich pojazdów drogowych;
 - c) zażądać pozamykania drzwi wagonów i opuszczenia wagonów przez pracowników zajętych przy czynnościach wyładunkowych;
 - d) sprawdzić czy na torze nie ma części wagonowych, przyborów ładunkowych, usypów ładunku lub innych przedmiotów mogących spowodować uszkodzenie taboru lub jego wykolejenie;
 - e) sprawdzić czy składowany na rampach i placach ładunek znajduje się poza skrajnią budowli oraz nie grozi obsunięciem się w czasie ruchu taboru -należy przy tym mieć na uwadze, że składowanie obok toru dozwolone jest w odległości, co najmniej 800 mm od zewnętrznej krawędzi szyny materiały w przyzmacach (węgiel, miał);
 - 4) sprawdzić czy wagony stojące na torach ładunkowych są odpowiednio zabezpieczone, aby nie nastąpiło zbiegnięcie ich w momencie dojeżdżania lokomotywy lub składu manewrowego;
Dopiero po stwierdzeniu, że żadne prace wyładunkowe, załadunkowe lub pozostawione przedmioty nie stwarzają zagrożenia dla jazdy manewrowej zostaje podane polecenie jazdy manewrowej.

Działka 7.

Organizacja obsługi punktu zdawczo-odbiorczego.

Przekazywanie wagonów przybyłych na bocznicę

1. Do przekazywania wagonów ze strony przewoźnika kolejowego obowiązany jest wyznaczony pracownik przewoźnika kolejowego, zaś do przyjmowania ze strony boczniczy – upoważniony pracownik boczniczy obsługujący plac rozładunkowy (telefon 604 490 179). Przekazywanie przesyłek wagonowych odbywa się na torze zdawczo – odbiorczym nr 403 na podstawie dokumentu przekazania, sporządzonego przez przewoźnika. Wyznaczony pracownik boczniczy kwituje na dokumencie przekazania wagonów odbiór wagonów.
2. Po przekazaniu wagonów pracownik przewoźnika wpisuje do dokumentu przekazania godzinę podstawienia wagonów i podpisuje go, a odbierający wagony podpisuje po sprawdzeniu prawidłowości zapisów.
3. Dokument przekazania stanowi podstawę do ustalania czasu pobytu wagonów w dyspozycji klienta, dlatego też wszystkich zapisów i skreśleń należy dokonywać starannie tak, aby były one czytelne. Przyczyna skreślenia powinna być w wykazie opisana i potwierdzona czytelnym podpisem dokonującego skreślenia.
4. Szczegółowe procedury przekazywania wagonów przybyłych na bocznicę oraz wzory dokumentów przekazania zawarte są w odrębnych przepisach przewoźników lub porozumieniach zwartych pomiędzy MPEC a przewoźnikami kolejowymi.

Zdawanie przewoźnikowi kolejowemu wagonów z boczniczy

5. Zdawanie wagonów z boczniczy odbywa się na torze zdawczo – odbiorczym na podstawie dokumentów zdawczych, sporządzanych przez pracownika boczniczy.
6. Do przekazywania wagonów ze strony boczniczy obowiązany jest upoważniony pracownik boczniczy obsługujący plac rozładunkowy (telefon 604 490 179), a do przyjmowania ze strony przewoźnika kolejowego wyznaczony pracownik przewoźnika kolejowego. Dokument zdawczy na wagony gotowe do zabrania sporządza wyznaczony pracownik boczniczy. Dokument zdawczy należy doręczyć pracownikowi przewoźnika, który kwituje jego odbiór.
7. Przygotowane do zdania wagony próżne powinny być rozładowane i czyste zgodnie z przepisami przewoźnika.
8. W dokumentach zdawczych zapisów i skreśleń należy dokonywać starannie, tak by były one czytelne. Przyczyna skreślenia powinna być na wykazie opisana i potwierdzona czytelnym podpisem dokonującego skreślenia. Zabrania się dokonywania poprawek poprzez wymazywanie, wyskrobywanie, itp.

9. Zabieranie z bocznicy wagonów odbywa się zgodnie z procedurami określonymi w porozumieniach zawartych z przewoźnikami.

Postępowanie po stwierdzeniu uszkodzeń i innych nieprawidłowości

10. Upoważniony pracownik bocznicy odbierający wagony od przewoźnika kolejowego obowiązany jest dokładnie sprawdzić odbierane wagony zwracając uwagę na stan plomb, ładunku, stan techniczny wagonów, właściwe oznakowanie wagonów itp. W razie zauważenia nieprawidłowości wagon może być przekazany na bocznicę tylko z zachowaniem procedur przewidzianych w przepisach przewoźnika kolejowego.
11. Usterki stwierdzone przez pracownika przewoźnika kolejowego w trakcie przyjmowania wagonów pracownicy bocznicy obowiązani są usunąć pod rygorem nie przyjęcia wagonów przez przewoźnika. Wszelkie nieprawidłowości ujawnione przy odbiorze wagonów przez pracownika przewoźnika odnotowuje się we wszystkich egzemplarzach dokumentu zdawczego. W razie nie przyjęcia wagonu pracownik przewoźnika wykreśla go ze wszystkich egzemplarzy dokumentu zdawczego z adnotacją „nie przyjęty”. Adnotację podpisują zdający i odbierający wagony. Wagony te pozostają na bocznicy. Po usunięciu usterek posiadacz bocznicy obowiązany jest ponownie zgłosić gotowość tych wagonów do zabrania.
12. Szczegółowe postępowanie w przypadku stwierdzenia śladów uszkodzeń lub naruszenia przesyłek przybyłych na bocznicę określają procedury przewidziane w przepisach przewoźnika kolejowego lub w porozumieniach zwartych pomiędzy MPEC a przewoźnikami kolejowymi.
13. Wagony próżne gotowe do zabrania, winny być oczyszczone z pozostałości towarów i opakowań oraz winny posiadać prawidłowo zamknięte drzwi i być razem spięte na sprzęgi śrubowe i powietrzne.
14. Wagony należy sprzęgać tak, aby tarcze zderzakowe stykały się ze sobą a różnica wysokości między środkami zderzaków dwóch sprzęgniętych wagonów towarowych nie powinna być większa niż 125 mm.
15. Przedstawiciel bocznicy dźwignie przestawcze hamulca po rozładunku wagonu powinien przestawić w położenie „Próżny”.

Działka 8.

Zagadnienia dotyczące prowadzenia przewozu koleją towarów niebezpiecznych.

1. Bocznica MPEC nie przyjmuje i nie nadaje do przewozu przesyłek z towarami niebezpiecznymi.
2. Przewóz towarów niebezpiecznych określają: RID (Regulamin dla Międzynarodowego Przewozu Kolejami Towarów Niebezpiecznych), Załącznikiem 2 do Umowy SMGS (Przepisy o przewozie Towarów Niebezpiecznych) i instrukcja Ir-16 PKP Polskie Linie Kolejowe S.A. (Instrukcja o postępowaniu przy przewozie koleją towarów niebezpiecznych)".
3. W przypadku, gdyby zaszły zmiany wynikłe z przebranzowienia bocznicy i zachodziłaby konieczność przewozu koleją towarów niebezpiecznych przystosować bocznice dla przyjmowania towarów niebezpiecznych na bocznicy oraz dokonać stosownych poprawek w niniejszym regulaminie.

Działka 9.

Nadzór nad stanem technicznym i utrzymaniem obiektów i urządzeń infrastruktury kolejowej bocznicy przeznaczonych do prowadzenia ruchu kolejowego.

1. Kto jest wyznaczony do utrzymania torów i urządzeń srk: Do utrzymania torów i urządzeń srk właściciel bocznicy zatrudnia wyspecjalizowaną firmę PPUH Into Sp. z o. o. ul. Okrzei 47/51, 25-526 Kielce.
2. Oględziny rozjazdów wraz z konserwacją oraz utrzymaniem urządzeń srk należy przeprowadzać dwa razy w tygodniu w porze dziennej. Wyniki sprawdzenia i oględzin należy zapisywać w „Dzienniku oględzin rozjazdów”. Książka znajduje się w pomieszczeniu Dyspozytora Elektrociepłowni.
3. Pomiaru stanu toru na torze dojazdowym i pomiaru rozjazdów oraz wpisów do książki pomiaru torów i arkuszy badania technicznego rozjazdów należy dokonywać komisyjnie w składzie toromistrz wraz konserwatorem urządzeń srk.
4. Raz w roku, na wiosnę, należy dokonać pomiaru torów i budowli inżynierskich. Wyniki pomiarów oraz przeglądów należy wpisać do założonej dokumentacji - „Książki obiektu budowlanego”. Na podstawie wyników MPEC opracuje plan utrzymania i remontów infrastruktury kolejowej bocznicy.
5. Bieżąca utrzymanie oraz czyszczenie żłobków na przejazdach bocznicy należy do wyznaczonego pracownika bocznicy.

6. Badania techniczne rozjazdów należy przeprowadzać raz na trzy miesiące, wpisując wyniki do arkuszy badania technicznego rozjazdów. Fakt komisyjnego dokonania badania należy odnotować w „Dzienniku oględzin rozjazdów”.
7. Środki ostrożności stosowane w czasie wykonywania robót utrzymania torów i urządzeń srk: W czasie wykonywania robót torowych na bocznicy, tor bocznicy należy osygnalizować tarczą D-1 „Stój” zgodnie z instrukcją Ie-1.
8. O wykonywanych robotach na bocznicy należy powiadomić dyżurnego ruchu dysponującego stacji Tarnów „Tr” tel. 14 6401 520 celem wstrzymania planowanych obsług bocznicy przez przewoźnika.
9. W czasie wykonywania wymienionych prac należy przestrzegać zasady bezpieczeństwa ruchu kolejowego i BHP.
10. Kogo należy powiadomić o uszkodzeniach torów i urządzeń srk oraz konieczności wykonania naprawy: O wszystkich uszkodzeniach i konieczności ich naprawy należy powiadomić właściciela bocznicy, który powiadamia Firmę zewnętrzną utrzymującą tor bocznicy i PKP Polskie Linie Kolejowe S.A. Sekcję Eksploatacji w Tarnowie.
11. W przypadkach awaryjnych należy zamknąć tor nr 403 bocznicy dla wjazdu pojazdów przewoźnika i o tym należy powiadomić dyżurnego ruchu dysponującego stacji Tarnów „Tr” tel. 14 6401 502, a w dalszej kolejności przewoźnika.
12. W jakich okresach czasu i kto ma obowiązek sprawdzać widoczność sygnałów: Sprawdzania widoczności sygnałów na bocznicy należy dokonywać w okresach 6 miesięcznych, co należy do obowiązku uprawnionego pracownika firmy PPUH Into Sp. z o. o. ul. Okrzei 47/51, 25-526.
13. Inne postanowienia wynikające z warunków miejscowych: Oczyszczenie przejazdu z śniegu i błota itp. oraz odśnieżanie toru dojazdowego wraz z rozjazdami należy do wyznaczonego pracownika bocznicy.

Działka 10.**Wymagania kwalifikacyjne dla pracowników związanych z transportem kolejowym na bocznicach (łącznie z pracami związanymi z utrzymaniem infrastruktury kolejowej zlokalizowanej na bocznicach).**

1. Pracownik nadzorujący prace związane z utrzymaniem toru na bocznicach winien posiadać egzamin kwalifikacyjny na stanowisko torowicza oraz aktualne badania okresowe i egzamin okresowy oraz szkolenie BHP.
2. Pracownik nadzorujący pracę urządzeń srk na bocznicach posiada potrzebne uprawnienia, aktualne egzaminy, badania okresowe i szkolenie BHP.

Działka 11.**Obowiązki pracowników związanych z pracą transportu kolejowego bocznicach (dla poszczególnych stanowisk pracy związanych bezpośrednio z realizowanym na bocznicach ruchem kolejowym oraz pracą ładunkową wagonów kolejowych).**

1. Zakres obowiązków torowicza zatrudnionego przez właściciela bocznic MPEC do utrzymania toru:
 - 1) dozоровanie infrastruktury torowej na terenie bocznic kolejowych i podejmowanie działań eliminujących zagrożenia bezpieczeństwa ruchu;
 - 2) dokonywanie obchodów, pomiarów, oględzin i badań technicznych, których rejestrację należy odnotować w Książce obchodu toru;
 - 3) w przypadku stwierdzenia zagrożenia bezpieczeństwa ruchu torowicz ma obowiązek:
 - a) ograniczyć prędkość jazdy po torach bocznic;
 - b) zamknąć uszkodzony tor;
 - 4) torowicz ma obowiązek:
 - a) zapoznać się z dokumentacją dotyczącą stanu torów na bocznicach kolejowych przekazaną przez diagnostę tj. „Protokołem okresowej rocznej kontroli sprawdzenia stanu technicznego obiektu budowlanego”;
 - b) niezwłocznie przyjmować do wiadomości usterki zapisane w „Książce kontroli obchodów” w czasie obchodu toru;
 - c) usunąć bezzwłocznie usterki zagrażające bezpieczeństwu ruchu w miarę posiadanych możliwości, a jeżeli jest to niemożliwe, miejsce zagrożone osłonić sygnałami – tarczą D1 „Stój” i żądać wyłączenia toru z eksploatacji;
 - d) zgłosić właścicielowi bocznic usterki występujące na terenie bocznic kolejowych;

- 5) w czasie kierowania robotami konserwacyjno naprawczymi powinien w szczególności przestrzegać:
 - a) osłonięcia miejsca pracy wskaźnikami i sygnałami;
 - b) jakości i terminów robót oraz prawidłowego wykonania robót;
 - c) bezpieczeństwa ruchu;
 - d) zasad ochrony środowiska;
 - 6) torowca musi wiedzieć, jakie wskaźniki i sygnały mają znajdować się na terenie bocznic kolejowych i torze dojazdowym;
 - 7) torowca powinien posiadać niezbędne narzędzia i sprzęt do pracy;
 - 8) powinien dbać, aby powierzone mu specjalistyczne przyrządy pomiarowe posiadały aktualną legalizację;
 - 9) prace na bocznic kolejowych wykonuje przy pomocy brygady torowej.
2. Zakres obowiązków Kierownika MPEC w Tarnowie:
- 1) jest odpowiedzialny za pracę transportu kolejowego na bocznic;
 - 2) reprezentuje MPEC na zewnątrz w zakresie transportu kolejowego na bocznic kolejowych;
 - 3) organizacja pracy i kontrola jej wykonania wszystkich podległych mu zespołów i stanowisk pracowniczych na bocznic;
 - 4) dopilnowanie w codziennej pracy przestrzegania treści niniejszego regulaminu i egzekwowanie od wszystkich pracowników związanych z pracą transportu kolejowego na bocznic przestrzegania treści niniejszego regulaminu;
 - 5) zapewnienie bezpiecznych i higienicznych warunków pracy pracowników zatrudnionych na terenie bocznic kolejowych;
 - 6) nadzór nad przestrzeganiem przepisów BHP na terenie bocznic kolejowych;
 - 7) przestrzeganie, aby wszyscy pracownicy posiadali:
 - a) aktualne egzaminy kwalifikacyjne i okresowe;
 - b) aktualne badania lekarskie;
 - c) aktualne szkolenia BHP;
 - 8) dbanie o aktualność Regulaminu pracy bocznic kolejowych;
 - 9) zapoznaje się z „Protokołem okresowej rocznej kontroli sprawdzenia stanu technicznego obiektu budowlanego” tj. obiektów kolejowych na bocznic i poleca torowcom usunięcie stwierdzonych usterek.
3. Zakres obowiązków pracownik bocznic obsługujący plac rozładunkowy:
- 1) otwieranie/zamykanie i zabezpieczenie bramy kolejowej przed zamknięciem w czasie obsługi bocznic;
 - 2) sprawdzenie po rozładunku czy wyładownik torowa WW205-A odjechał na koniec toru nr 403;
 - 3) po zakończonym rozładunku wagonów na torze nr 403 sprawdza a w razie potrzeby dokonuje zabezpieczenia wagonów przed zbiegnięciem;
 - 4) przerwanie prac wyładunkowych przed zamierzoną obsługą bocznic na torze nr 403 i za odpowiednie zabezpieczenie urządzeń wyładunkowych;
 - 5) przekazanie i przyjmowanie wagonów na torach zdawczo-odbiorczych;
 - 6) oczyszczenie przejazdu z śniegu i błota itp. oraz odśnieżanie toru dojazdowego wraz z rozjazdami.

Działka 12.**Postępowanie w razie wypadku z ludźmi lub wypadku z taborem kolejowym.**

1. Tryb postępowania po zaistnieniu wypadku z ludźmi na torze kolejowym boczniczy lub rampie:
 - 1) pod pojęciem wypadku przy pracy należy rozumieć zdarzenie nagłe, mające związek z wykonywaną pracą przez pracownika, który uległ wypadkowi zaistniałe z przyczyn zewnętrznych;
 - 2) udzielić pierwszej pomocy;
 - 3) wezwać Pogotowie Ratunkowe;
 - 4) powiadomić Policję, PSP w zależności od ciężaru wypadku i potrzeb udzielenia pomocy technicznej przy akcji ratunkowej;
 - 5) powiadomić Zakład Pracy poszkodowanego, jeżeli wypadkowi uległa osoba nie będąca pracownikiem MPEC;
 - 6) powiadomić inspektora BHP;
 - 7) powołać komisję powypadkową.

2. Do czasu przybycia Policji i przedstawiciela organów Prokuratury nie wolno nic dotykać oraz zmieniać, a wszelkie ślady znajdujące się w pobliżu należy zabezpieczyć przed naruszeniem i zatarciem.

3. Tryb postępowania po zaistnieniu wypadku z taborem kolejowym na torach boczniczy:
 - 1) pod pojęciem wypadku kolejowego należy rozumieć wszelkie zdarzenia, które mają związek z wykonywaną pracą manewrową lub taborem przewoźnika na terenie boczniczy, należą do nich:
 - a) zderzenie taboru kolejowego;
 - b) wykolejenie lokomotywy lub wagonu;
 - c) najechanie taboru na pojazdy drogowe;
 - d) uszkodzenie taboru przewoźnika;
 - e) uszkodzenie rozjazdów, torów oraz urządzeń srk;
 - f) uszkodzenie kozła oporowego;
 - g) pożary taboru przewoźnika, wypadki na przejazdach i przejściach dla pieszych związane z ruchem taboru;
 - h) wypadki z ludźmi powstałe w związku z ruchem taboru kolejowego;
 - i) inne wypadki z udziałem taboru kolejowego.

4. O zaistniałym wypadku należy zawiadomić właściciela boczniczy.

5. Właściciel bocznicy zwołuje komisję powypadkową z udziałem zainteresowanych przedstawicieli:
 - 1) dyspozytora przewoźnika kolejowego;
 - 2) przedstawiciela PKP Polskie Linie Kolejowe S. A. w tym celu powiadomić dyspozytora Zakładu Linii Kolejowych w Krakowie telefony: 12 393 3663; 12 393 1489 lub 12 422 8399.
6. Do czasu przybycia na miejsce zdarzenia przedstawicieli, biorących udział w komisji powypadkowej, nie wolno podejmować żadnych czynności, związanych z próbą wkolejenia wagonu lub zacierania śladów, mających związek z wykolejeniem, co mogłoby uniemożliwić ustalenie zasadniczej przyczyny wykolejenia. Zasada ta nie dotyczy czynności, związanych z ratowaniem życia ludzkiego lub gaszenia pożaru.
7. Dalsze postępowanie ustala komisja powypadkowa.
8. Kierownictwo akcji ratunkowej po przybyciu na miejsce przejmuje kierownik pociągu ratunkowego, samochodu ratunkowego Unimog, dowódca samochodu straży pożarnej, którego poleceniom w czasie akcji należy się bezwzględnie podporządkować.
9. Inne postanowienia miejscowe: Winni zatajenia wypadku mogą zostać pociągnięci do odpowiedzialności zgodnie z Kodeksem Pracy oraz do odpowiedzialności karnej.

Działka 13.

Wykaz adresów i numerów telefonów zarządcy/ów infrastruktury kolejowej z torami, którego/ych bocznicą kolejową jest połączona oraz przewoźnika/ów kolejowego/ych obsługującego/ych bocznicę kolejową.

1. Zarządca infrastruktury:
 - 1) PKP Polskie Linie Kolejowe S.A., Zakład Linii Kolejowych, Plac Matejki 12, 31-157 Kraków – tel. 12 393 1489; 12 393 3663; 12 422 8399; 12 139 33310; 12 393 5806.
 - 2) Sekcja Eksploatacji, plac Dworcowy 5, 33-100 Tarnów – jednostka w Zakładzie Linii Kolejowych w Krakowie nadzorująca i utrzymująca infrastrukturę zarządcy w stacji Tarnów-Klikowa – tel. 14 6401 340; 14 6401 550; 14 6401 440; 14 6401 352; fax. 14 6401553.
2. Przewoźnicy kolejowi: W ramach obsługi bocznicy wykaz potrzebnych telefonów należy wpisać w umowie bocznicowej i powiadomić pracowników bocznicy.

Działka 14.**Postanowienia końcowe.**

1. Rozdzielnik regulaminu:
 - 1) Regulamin otrzymują:
 - a) egz. Nr 1 właściciel boczniczy;
 - b) egz. Nr 2 Urząd Transportu Kolejowego, ul. Hoża 6, 00-682 Warszawa;
 - c) egz. Nr 3 PKP Polskie Linie Kolejowe S.A., Zakład Linii Kolejowych w Krakowie, Plac Matejki 12, 31-157 Kraków;
 - d) egz. Nr 4 PKP Polskie Linie Kolejowe S.A., Sekcja Eksploatacji, pl. Dworcowy 5, 33-100 Tarnów;
 - e) egz. nr 5 zapas.
2. Obowiązek wprowadzania zmian i uzupełnień w treści regulaminu:
 - 1) właściciel boczniczy MPEC winien niniejszy Regulamin Pracy Boczniczy Kolejowej utrzymywać w stałej aktualności;
 - 2) wprowadzone zmiany do Regulamin Pracy Boczniczy Kolejowej należy uzgodnić z zarządcami infrastruktury;
 - 3) wprowadzone zmiany do Regulamin Pracy Boczniczy Kolejowej należy dowodnie podać do wiadomości zainteresowanym pracownikom boczniczy i firm wynajętych związanych z rozładunkiem przesyłek i utrzymaniem infrastruktury boczniczy oraz tym przewoźnikom, którzy niniejszy regulamin otrzymali;
 - 4) zmiany należy wprowadzić we wszystkich egzemplarzach regulaminów jak w rozdzielniku.
3. Obowiązek przyjęcia treści regulaminu do wiadomości:
 - 1) pracownicy boczniczy MPEC związani z odbiorem od przewoźnika i zdawaniem przewoźnikowi wagonów;
 - 2) pracownicy firm wynajętych do utrzymania infrastruktury boczniczy MPEC;
 - 3) pracownicy przewoźnika dokonujący obsługi boczniczy MPEC.

UZGODNIENIA Z ZARZĄDĄ LINII:**UZGODNIENIA Z ZARZĄDĄ LINII:**
PKP POLSKIE LINIE KOLEJOWE S.A.



PKP POLSKIE LINIE KOLEJOWE S.A.
Zakład Linii Kolejowych w Krakowie
31-150 Kraków, pl. Matejki 12

Z up. **DYREKTOR**

mgr inż. Marek Szuster
Z-ca Dyrektora ds. Eksploatacyjnych


Kraków, dnia 17-07- 2013 r.

Stalprodukt S.A.
ul. Wygoda 69, 32-700 Bochnia
NIP 868-000-07-75, REGON 850008147
KRS 0000055209


Stalprodukt S.A.
Kierownik Oddziału
Profil Techniczny
mgr inż. Marek Szuster

ZATWIERDZAM

Tarnów, dnia 07-08- 2013 r.


Vice Prezes Zarządu
Dyrektor ds. Technicznych
mgr inż. Mieczysław Sieńczak

(pieczęć i podpis właściciela boczniczy)

MIEJSKIE PRZEDSIĘBIORSTWO
ENERGETYKI CIEPŁEJ S.A.
33-100 Tarnów, ul. Sienna 4
tel centr (014) 688-22-00 , 688-22-01
tel sekr (014) 688-22-22 , 688-22-99

ZARZĄDZENIE WEWNĘTRZNE
Nr 021.16.VIII.2021
z dnia 16 sierpnia 2021 r.

w sprawie zmiany Regulaminu bocznic kolejowej MPEC S.A. w Tarnowie

§1.

Z dniem 16 sierpnia 2021 roku wprowadza się zmiany w Regulaminie pracy bocznic kolejowej MPEC S.A. w Tarnowie, których wykaz stanowi załącznik nr 1 i 2 do niniejszego zarządzenia.

§ 2.

Zarząd Spółki zobowiązuje kierowników komórek organizacyjnych do zapoznania podległych pracowników z treścią zmian do Regulaminu pracy bocznic kolejowej.

WICEPREZES ZARZĄDU
CYRILUSZ SIEŃCZAK

mgr inż. Tadeusz Sieńczak

Za zgodność z oryginałem

dn. 2021-09-15 podpis.....PREZES ZARZĄDU

mgr inż. Tadeusz Sieńczak

Członek Zarządu
Dyrektor ds. finansowych
Główny księgowy

mgr Beata Jagoda

ZMIANY W REGULAMINIE PRACY BOCZNICY KOLEJOWEJ MPEC S.A. TARNÓW

LP	NR DZIAŁKI / PUNKTU AKTUALIZOWANY	TREŚĆ AKTUALIZOWANA	NR DZIAŁKI / PUNKTU PO AKTUALIZACJI	AKTUALNA TREŚĆ
1	1/1.2)	2) Ustawy z dnia 28 marca 2003 roku o transporcie Kolejowym - tekst jednolity Dziennik ustaw Nr 16 poz. 94 z dnia 01-02-2007 roku z późniejszymi zmianami	1/1.2)	2) Ustawy z dnia 28 marca 2003r.r. o transporcie kolejowym - Dz. U. z 2003 Nr 86 poz. 789 z późn zm.- tekst jednolity Dz. U. 2020 poz. 1043
2	1/1.6)	6) Rozporządzenia Ministra Transportu i Gospodarki Morskiej z dnia : 11 lutego 2000 roku w sprawie szczegółowych zasad i warunków prowadzenia ruchu na liniach kolejowych (Dz. U. nr 34 z 2000 r. poz. 400)	1/1.6)	6) Rozporządzenia Ministra Infrastruktury z dnia 18 lipca 2005 roku w sprawie ogólnych warunków prowadzenia ruchu kolejowego i sygnalizacji (Dz. U. z 2015r. poz. 360 z późniejszymi zmianami);
3	1/1.10	brak	1/1.10	10) Rozporządzenie Ministra Infrastruktury i Rozwoju z dnia 20 października 2015 r. w sprawie warunków technicznych , jakim powinny odpowiadać skrzyżowania linii kolejowych z drogami i ich usytuowanie, (Dz. U. 2015 poz. 1744 z późniejszymi zmianami Dz. U. 2018 poz. 1876 oraz Dz. U. 2020 poz. 710)
4	1/7.	7. Zakres stosowania własnych przepisów wewnętrznych zatwierdzonych przez Prezesa UTK- bocznicą nie posiada własnych przepisów wewnętrznych zatwierdzonych przez Prezesa UTK.	1/7.	7. Zakres stosowania własnych przepisów wewnętrznych:bocznicą posiada własne przepisy wewnętrzne.
5	1/8.	8. Wobec braku wymogu posiadania przez bocznicę własnych przepisów przewoźnicy dokonują obsługi bocznicę zgodnie z instrukcjami zarządcy infrastruktury, do którego bocznicą przylega tj. PKP Polskie Linie Kolejowe S.A.	1/8.	Zapis wykreślony.
6	1/10.	10. Zakres stosowania przepisów wewnętrznych: Zostały one pozyskane od zarządcy infrastruktury kolejowej, z którym bocznicą kolejowa jest połączona lub przewoźników kolejowych obsługujących bocznicę: 1) praca eksploatacyjna bocznicę kolejowej MPEC odbywa się w oparciu o Instrukcje obowiązujące w Spółce PKP Polskie Linie Kolejowe S. A. na użytkowanie, których wykupiono licencję od PKP Polskie Linie Kolejowe S. A., Zakład Linii Kolejowych w Krakowie, Plac Matejki 12: a) Ir-1 – „Instrukcja sygnalizacji”; b) Ir-8 – „Instrukcja o postępowaniu w sprawach wypadków i incydentów kolejowych”; c) Ir-10 – Instrukcja o przewozie przesyłek nadzwyczajnych; d) Ir-9 – „Instrukcja o technice pracy manewrowej”; e) Ir-7 – „Instrukcja obsługi przejazdów kolejowych”	1/10.	10. Zakres stosowania własnych przepisów wewnętrznych: a) Instrukcja (MPEC RK-1) określające zasady i wymogi bezpiecznego prowadzenia ruchu kolejowego na bocznicę kolejowej, b) Instrukcja (MPEC IK-1) utrzymania infrastruktury kolejowej , c) Instrukcja (MPEC IK-2) dla torowiska , d) Instrukcja (MPEC WK-1) Postępowania w sprawach poważnych wypadków, wypadków i incydentów w transporcie kolejowym na bocznicę

Za zgodność z oryginałem
dn. 2021-09-15
PROCES ZARZĄDU
podpis

mgr inż. Tadeusz Sieńczak

członek Zarządu
Dyrektor ds. Finansowych
Główny Księgowy

mgr Beata Jagoda

7	1/11.	11. Infrastruktura kolejowa boczniczy: Utrzymywana jest i diagnozowana przez firmę PPUH Into Sp. z o. o. ul. Okrzei 47/51, 25-526 Kielce w oparciu o postanowienia instrukcji, na których używanie właściciel boczniczy MPEC wykupił licencję od PKP Polskie Linie Kolejowe S.A., Zakład Linii Kolejowych, Plac Matejki 12, 31-157 Kraków: 1) Id-1 - Warunki techniczne utrzymania nawierzchni na liniach kolejowych, 2) Id-8 - Instrukcja o diagnostyce linii kolejowych, 3) Id-9- Instrukcja dla toromistrza, 4) Ir-17- Instrukcja o zapewnieniu sprawności kolei w zimie	1/11.	11. Infrastruktura kolejowa boczniczy: utrzymywana jest i diagnozowana w oparciu o postanowienia instrukcji własnych, przez pracowników MPEC S.A. Tarnów oraz przez firmy (osoby) posiadające uprawnienia wymagane przepisami prawa, na podstawie zlecenia.
8	2/9.1)	1) przejazd kategorii „A” bez rogatek w km 0.585 w ciągu ulicy Piaskowej osygnalizowany z obu stron krzyżami św. „Andrzeja” przez zarządcę drogi, a od strony toru wskaźnikami W6a.	2/9.1)	1) przejazd kategorii „A” bez rogatek w km 0.585 w ciągu ulicy Piaskowej osygnalizowany z obu stron krzyżami św. „Andrzeja” przez zarządcę drogi, a od strony toru wskaźnikami W6b.
9	2/16.3)	3) wskaźnik W6a w km 0.4653 i km 0.622 toru nr 403;	2/16.3)	3) wskaźnik W6b w km 0.4653 i km 0.622 toru nr 403;
10	3/6.	6. Po dokonaniu obsługi i uzgodnieniu przez radiotelefon z dyżurnym ruchu dysponującym „Tr” wjazd do stacji Tarnów odbywa się na sygnał zezwalający na semaforze „A2	3/6.	6. Po dokonaniu obsługi i uzgodnieniu przez radiotelefon z dyżurnym ruchu dysponującym „TrB” wjazd do stacji Tarnów odbywa się na sygnał zezwalający na semaforze „A2
11	9/1.	Kto jest wyznaczony do utrzymania torów i urządzeń srk: Do utrzymania torów i urządzeń srk właściciel boczniczy zatrudnia wyspecjalizowaną firmę PPUH Into Sp. z o.o. Ul. Okrzei 47/51, 25-526 Kielce	9/1.	Kto jest wyznaczony do utrzymania torów i urządzeń srk: Do utrzymania torów i urządzeń srk właściciel boczniczy zatrudnia wyspecjalizowaną firmę (osoby) posiadające wymagane przepisami prawa uprawnienia.
12	9/12.	12. W jakich okresach czasu i kto ma obowiązek sprawdzać widoczność sygnatów: Sprawdzania widoczności sygnatów na boczniczy należy dokonywać w okresach 6 miesięcznych, co należy do obowiązku uprawnionego pracownika firmy PPUH Into Sp. z o. o. ul. Okrzei 47/51, 25-526.	9/12.	12. W jakich okresach czasu i kto ma obowiązek sprawdzać widoczność sygnatów: Sprawdzania widoczności sygnatów na boczniczy należy dokonywać w okresach 6 miesięcznych, co należy do obowiązku uprawnionego pracownika firmy (osoby) zatrudnionej do utrzymania torów i urządzeń srk.
13	14/1.b)	b) egz. Nr 2 Urząd Transportu Kolejowego, ul. Hoża 6, 00-682 Warszawa	14/1.b)	b) egz. Nr 2 Urząd Transportu Kolejowego, Alje Jerozolimskie 134, 02-305 Warszawa

UZGODNIENIA Z ZARZĄDCĄ LINII:
PKP POLSKIE LINIE KOLEJOWE S.A.

30-07-2021
Kraków, dnia2021 r.

Tarnów dnia 16.08.2021

Członek Zarządu
Dyrektor ds. Finansowych
Główny Księgowy

mgr Beata Jagoda

Za zgodność z oryginałem inż. Tadeusz Sieńczak
dn. 2021.-09.-15 podpis

mgr inż. Tadeusz Sieńczak

ZATWIERDZAM

WICEPREZES ZARZĄDU

mgr inż. Tadeusz Sieńczak

pieczęć i podpis właściciela boczniczy

Stalprodukt S.A.

ul. Wygoda 69, 32-700 Bochnia

ul. Wolności 10, 32-003 Tarnobrzeg

ul. Jerozolimskie 134, 02-305 Warszawa

ul. Jerozolimskie 134, 02-305 Warszawa

ul. Jerozolimskie 134, 02-305 Warszawa

ul. Jerozolimskie 134, 02-305 Warszawa

ul. Jerozolimskie 134, 02-305 Warszawa

ul. Jerozolimskie 134, 02-305 Warszawa

ul. Jerozolimskie 134, 02-305 Warszawa

ul. Jerozolimskie 134, 02-305 Warszawa

ul. Jerozolimskie 134, 02-305 Warszawa

ul. Jerozolimskie 134, 02-305 Warszawa

ul. Jerozolimskie 134, 02-305 Warszawa

ul. Jerozolimskie 134, 02-305 Warszawa

ul. Jerozolimskie 134, 02-305 Warszawa

ul. Jerozolimskie 134, 02-305 Warszawa

ul. Jerozolimskie 134, 02-305 Warszawa

ul. Jerozolimskie 134, 02-305 Warszawa

ul. Jerozolimskie 134, 02-305 Warszawa

ul. Jerozolimskie 134, 02-305 Warszawa

ul. Jerozolimskie 134, 02-305 Warszawa

ul. Jerozolimskie 134, 02-305 Warszawa

ul. Jerozolimskie 134, 02-305 Warszawa

ul. Jerozolimskie 134, 02-305 Warszawa

ZMIANA NR2 W REGULAMINIE PRACY BOCZNICY KOLEJOWEJ MPEC S.A. TARNÓW

LP	NR DZIAŁKI / PUNKTU AKTUALIZOWANY	TREŚĆ AKTUALIZOWANA	NR DZIAŁKI / PUNKTU PO AKTUALIZACJI	AKTUALNA TREŚĆ
1	2/13.2);3/1.; 3/4.; 3/6; 4/1.1); 9/8.; 9/11.	Stacja Tarnów	2/13.2);3/1.; 3/4.; 3/6; 4/1.1); 9/8.; 9/11.	Lokalne Centrum Sterowania Tarnów TrB
2	3/1.	Dyżurny ruchu stacji Tarnów	3/1.	Dyżurny ruchu odcinkowy LCS TrB
3	2.1.	Położenie bocznic kolejowej ze wskazaniem miejsca odgałęzienia od linii kolejowej, z którą bocznicą jest połączona: Bocznicą kolejową MPEC odgałęzia się od rozjazdu zwyczajnego nr 400 w km 4,021 w stacji Klikowa od toru dojazdowego nr 201, który jest również dojazdem do bocznic Stalprodukt.	2/1.	Położenie bocznic kolejowej ze wskazaniem miejsca odgałęzienia od linii kolejowej, z którą jest połączona- na rozjeździe zwyczajnym nr 15 w kilometrze 4,474 linii kolejowej nr 115 Tarnów - Szczucin k/Tarnowa w zarządzie PKP Polskie Linie Kolejowe S.A.. Bocznicą kolejową MPEC odgałęzia się od rozjazdu zwyczajnego nr 400 w km 0,402 od toru dojazdowego nr 201, który jest również dojazdem do bocznic Stalprodukt.
4	3/1.	Przed wyjazdem pociągu na szlak Tarnów-Klikowa „KI” ustawiacz / kierownik pociągu przewoźnika pobiera klucz od dyż. stacji Tarnów do obsługiwanych rogatek oraz do zamkniętej nastawni i klucz „BSS” od skrzyni zależności w posterunku „KI” za pokwitowaniem w dzienniku telefonicznym. Po zakończonej obsłudze i powrocie do stacji Tarnów klucze ustawiacz / kierownik pociągu przewoźnika zdaje dyż. ruchu stacji Tarnów.	3/1.	Przed wyjazdem pociągu na szlak ustawiacz / kierownik pociągu przewoźnika pobiera klucz od dyż. ruchu odcinkowego LCS TrB do obsługiwanych rogatek oraz do zamkniętej nastawni i klucz „BSS” od skrzyni zależności w posterunku „KI” za pokwitowaniem w dzienniku telefonicznym. Po zakończonej obsłudze i powrocie do Lokalnego Centrum Sterowania Tarnów TrB klucze ustawiacz / kierownik pociągu przewoźnika zdaje dyż. ruchu odcinkowego LCS TrB.
5	3/2.	Obsługa przejazdów kolejowych w km 2.017 i 3.822, skrzyni kluczowej „BSS” i rozjazdów na posterunku Klikowa dokonywana jest przez uprawnionego pracownika przewoźnika kolejowego ustawiacza / kierownika pociągu, zgodnie z regulaminem obsługi techniczno-ruchowej szlaku Tarnów-Klikowa.	3/2.	Usunięty.
6	3/5.	Stwierdzone uszkodzenia w czasie obsługi bocznic MPEC ustawiacz / kierownik pociągu przewoźnika powinien zgłosić dyżurnemu ruchu stacji Tarnów i odnotować fakt zgłoszenia w określonej przez przewoźnika dokumentacji / raport z jazdy, karta pracy maszynisty/.	3/5.	Stwierdzone uszkodzenia w czasie obsługi bocznic MPEC ustawiacz / kierownik pociągu przewoźnika powinien zgłosić pracownikowi MPEC i odnotować fakt zgłoszenia w określonej przez przewoźnika dokumentacji / raport z jazdy, karta pracy maszynisty/.
7	3/6.	Po dokonaniu obsługi i uzgodnieniu przez radiotelefon z dyżurnym ruchu dysponującym „TrB” wjazd do stacji Tarnów odbywa się na sygnał zezwalający na semaforze A2”	3/6.	Po dokonaniu obsługi bocznic przed uruchomieniem jazdy powrotnej drużyna pociągowa za pomocą radiotężności informuje o tym dyżurnego ruchu.

Za zgodność z oryginałem

dn. 2021-09-15

podpis

PREZES ZARZĄDU

mgr inż. Tadeusz Sieńczak

Członek Zarządu
Dyrektor ds. Finansowych
(Główny Księgowy)

mgr Beata Jagoda

8	3/7.	Jazdy pociągu bocznicowego do stacji zamkniętej Klikowa odbywają się na podstawie jazdy do stacji Klikowa i z powrotem z odnotowaniem w dzienniku ruchu.	3/7.	Usunięty.
9	3/8.	Jazdy na i z bocznicą MPEC są odnotowywane przez zarządcę infrastruktury PKP Polskie Linie Kolejowe SA, Zakład Linii Kolejowych w Krakowie, Plac Matejki 12,31-157 Kraków, a w jego imieniu przez dyżurnego ruchu stacji Tarnów w "Wykazie usług dodatkowych"	3/8.	Usunięty.
10	13/1./1)	PKP Polskie Linie Kolejowe S.A., Zakład Linii Kolejowych, Plac Matejki 12, 31-157 Kraków – tel. 12 393 1489; 12 393 3663; 12 422 8399; 12 139 33310; 12 393 5806.	13/1./1)	PKP Polskie Linie Kolejowe S.A., Zakład Linii Kolejowych, Plac Matejki 12, 31-157 Kraków – Dyspozytor Zakładowy 123933663 , Sekretariat Zakładu 123935804, fax 123935809.
11	13/1./2)	Sekcja Eksploatacji, plac Dworcowy 5, 33-100 Tarnów – jednostka w Zakładzie Linii Kolejowych w Krakowie nadzorująca i utrzymująca infrastrukturę zarządcy w stacji Tarnów-Klikowa – tel. 14 6401 340; 14 6401 550; 14 6401 440; 14 6401 352; fax. 14 6401553.	13/1./2)	Sekcja Eksploatacji, plac Dworcowy 5, 33-100 Tarnów – Naczelnik Sekcji 146401340 , Zastępca Naczelnika Sekcji 146401550 , fax 146401553.

UZGODNIENIA Z ZARZĄDCĄ LINII:
PKP POLSKIE LINIE KOLEJOWE S.A.

Pismo Nr IZ06EP.603.17.2021.d
z dnia 30.07.2021 roku

Kraków, dnia 30.07. 2021 r.

Stalprodukt S.A.

ul. Wygoda 69, 32-700 Bochnia
NIP 603-000-0178 REGON 650003147

Stalprodukt S.A.

Kierownik Oddziału
Profesjonalnych

mgr inż. Tadeusz Sienczak

ZATWIERDZAM

WICEPREZES ZARZĄDU
DIREKTOR ds. Technicznych

mgr inż. Tadeusz Sienczak

pieczęć i podpis właściciela bocznic

Tarnów dnia 16.08.2021 r.

Za zgodność z oryginałem

dn. 2021.-08.-16 podpis

PREZES ZARZĄDU

mgr inż. Tadeusz Sienczak

Członek Zarządu
Dyrektor ds. Finansowych
Główny Księgowy

mgr Beata Jagoda

**MIEJSKIE PRZEDSIĘBIORSTWO
ENERGETYKI CIEPLNEJ S.A.**
33-100 Tarnów, ul. Sienna 4
tel. centr. (014) 688-22-00 , 688-22-01
tel. sekr (014) 688-22-22 , 688-22-99

ZARZĄDZENIE WEWNĘTRZNE

Nr 021.6.II.2022

z dnia 21 lutego 2022 r.

w sprawie zmiany Regulaminu bocznic kolejowej MPEC S.A. w Tarnowie

§1.

Z dniem 21 lutego 2022 roku wprowadza się zmiany w *Regulaminie pracy bocznic kolejowej MPEC S.A. w Tarnowie*, których wykaz stanowi załącznik nr 1 do zarządzenia.

§2.

Zarząd Spółki zobowiązuje kierowników komórek organizacyjnych do zapoznania podległych pracowników z treścią zmian do *Regulaminu pracy bocznic kolejowej MPEC S.A. w Tarnowie*.

Członek Zarządu

Beata Jagoda

ZMIANA NR3 W REGULAMINIE PRACY BOCZNICY KOLEJOWEJ MPEC S.A. TARNÓW

LP	NR DZIAŁKI / PUNKTU AKTUALIZOWANY	TREŚĆ AKTUALIZOWANA	NR DZIAŁKI / PUNKTU PO AKTUALIZACJI	AKTUALNA TREŚĆ
	2/1.	Położenie bocznic kolejowej ze wskazaniem miejsca odgałęzienia od linii kolejowej, z którą jest połączona- na rozjeździe zwyczajnym nr 15 w kilometrze 4,474 linii kolejowej nr 115 Tarnów - Szczucin k/Tarnowa w zarządzie PKP Polskie Linie Kolejowe S.A.. Bocznic kolejowa MPEC odgałęzia się od rozjazdu zwyczajnego nr 400 w km 0,402 od toru dojazdowego nr 201, który jest również dojazdem do bocznic Stalprodukt.	2/1.	Położenie bocznic kolejowej ze wskazaniem miejsca odgałęzienia od linii kolejowej, z którą jest połączona- na rozjeździe zwyczajnym nr 15 w kilometrze 4,474 linii kolejowej nr 115 Tarnów - Szczucin w zarządzie PKP Polskie Linie Kolejowe S.A.. Bocznic kolejowa MPEC odgałęzia się od rozjazdu zwyczajnego nr 400 w km 0,402 od toru dojazdowego nr 201, który jest również dojazdem do bocznic Stalprodukt.

UZGODNIENIA Z STALPRODUKT S.A.

ul. Wygodna 9, 32-700 Bochnia
 NIP 868-000-00-45, REGON 850008147
 KRS 000055209

[Signature]

Kierownik Główny
 Profilu Biznesu P4

Tarnów, dnia 18.02.2022 r.
 mgr inż. Tadeusz Basiaga

ZATWIERDZAM

Członek Zarządu

[Signature]
 Beata Jagoda

pieczęć i podpis właściciela bocznic

Tarnów, dnia 2022-02-21

[Signature]

ZARZĄDZENIE WEWNĘTRZNE

Nr 021.20.VI.2022

z dnia 10 czerwca 2022 r.

*w sprawie zmiany Regulaminu boczniczy kolejowej MPEC S.A. w Tarnowie,
aktualizacji Instrukcji utrzymania infrastruktury kolejowej oraz
uchylenia Instrukcji dla toromistrza*

§1.

Z dniem 10 czerwca 2022 roku wprowadza się zmiany w *Regulaminie pracy boczniczy kolejowej MPEC S.A. w Tarnowie* wprowadzonym dnia 7 sierpnia 2013 roku, a następnie zmienionym zarządzeniem wewnętrznym nr 021.6.II.2022 roku z dnia 21 lutego 2022 roku. Wykaz zmian stanowi załącznik nr 1 do zarządzenia.

§2.

Z dniem 10 czerwca 2022 roku wprowadza się zmianę Instrukcji utrzymania infrastruktury kolejowej (MPEC IK-1) wprowadzonej Zarządzeniem wewnętrznym nr 021.7.IV.2021 z dnia 16 kwietnia 2021 roku. Zmieniona Instrukcja utrzymania infrastruktury kolejowej (MPEC IK-1) stanowi załącznik nr 2 do zarządzenia.

§3.

Z dniem 10 czerwca 2022 uchyla się Instrukcję dla toromistrza, wprowadzoną Zarządzeniem wewnętrznym nr 021.7.IV.2021 z dnia 16 kwietnia 2021 roku.

§4.

Zarząd Spółki zobowiązuje kierowników komórek organizacyjnych do zapoznania podległych pracowników z treścią zmian do *Regulaminu pracy boczniczy kolejowej MPEC S.A. w Tarnowie* oraz z treścią *Instrukcji utrzymania infrastruktury kolejowej (MPEC IK-1)*.

PREZES ZARZĄDU
mgr inż. Tadeusz Sierczak

ZMIANA NR4 W REGULAMINIE PRACY BOCZNICY KOLEJOWEJ MPEC S.A. TARNÓW

LP	NR DZIAŁKI / PUNKTU AKTUALIZOWANY	TREŚĆ AKTUALIZOWANA	NR DZIAŁKI / PUNKTU PO AKTUALIZACJI	AKTUALNA TREŚĆ
1	1/1./2)	Ustawy z dnia 28 marca 2003 roku o Transporcie Kolejowym – Dz. U. z 2003 Nr 86 poz. 789 z późn zm. - tekst jednolity Dz. U. z 2020 r. poz. 1043	1/1./2)	Ustawy z dnia 28 marca 2003 roku o Transporcie Kolejowym – Dz. U. z 2003 Nr 86 poz. 789 z późn zm. - tekst jednolity Dz. U. 2021.1984 z dnia 2.11.2021r. z późniejszymi zmianami
2	1/1./3)	Ustawy z dnia 7 lipca 1994 roku Prawo Budowlane (tekst jednolity Dz.U. 2020 r. poz.1333)	1/1./3)	Ustawy z dnia 7 lipca 1994 roku Prawo Budowlane (tekst jednolity Dz. U. 2021.2351 z dnia 20.12.2021 r. z późniejszymi zmianami)
3	1/1./5)	Rozporządzenia Ministra Transportu i Gospodarki Morskiej z 7 czerwca 2006 roku w sprawie rodzaju i warunków przewozu przesyłek nadzwyczajnych (Dz.	1/1./5)	Usunięty.
4	1/1./7)	Rozporządzenia Ministra Infrastruktury z dnia 18 lutego 2011 roku w sprawie pracowników zatrudnionych na stanowiskach związanych z prowadzeniem	1/1./7)	Usunięty.
5	1/2.	Podstawą eksploatacji bocznic jest poniższy Regulamin Pracy Bocznic Kolejowej MPEC Tarnów uzgodniony z zarządcami linii:	1/2.	Podstawą eksploatacji bocznic jest poniższy Regulamin Pracy Bocznic Kolejowej MPEC Tarnów uzgodniony z zarządcą infrastruktury kolejowej, z którą bocznic kolejowa jest połączona:
6	1/2./1)	PKP Polskie Linie Kolejowe S.A., Zakład Linii Kolejowych w Krakowie, Plac Matejki 12, 31-157 Kraków;	1/2./1)	Usunięty.
7	1/3.	Poniższy Regulamin obowiązuje właściciela, zatrudnionych w pracowników związanych z transportem kolejowym i jego rozładunkiem i załadunkiem oraz przewoźników dokonujących obsługi bocznic kolejowej	1/3.	Poniższy Regulamin obowiązuje właściciela, pracowników związanych z transportem kolejowym i jego rozładunkiem i załadunkiem oraz przewoźników dokonujących obsługi bocznic kolejowej
8	1/10./c)	Instrukcja (MPEC IK-2) dla toromistrza	1/10./c)	Usunięty.
9	2/5./tabela	Oględziny i konserwację rozjazdów leżących w torze bocznic należy sprawdzać, co drugi dzień. Wynik oględzin i konserwację należy odnotować w „Dzienniku oględzin rozjazdów”.	2/5./tabela	Oględziny i konserwację rozjazdów leżących w torze bocznic należy sprawdzać, raz na dwa tygodnie. Wynik oględzin i konserwację należy odnotować w „Dzienniku oględzin rozjazdów”.
10	5	Praca manewrowa na bocznic kolejowej MPEC organizowana jest w oparciu o postanowienia instrukcji zarządcy infrastruktury, do którego bocznic jest włączona tj. PKP Polskie Linie Kolejowe S.A. i na użytkowanie została wykupiona	5	Praca manewrowa na bocznic kolejowej MPEC organizowana jest w oparciu o postanowienia instrukcji (MPEC RK-1) określającej zasady i wymogi bezpiecznego prowadzenia ruchu kolejowego na bocznic kolejowej.

Za zgodność z oryginałem

dn. 2022-06-10 podpis mgr inż. Tadeusz Sieńczak

PRACOWNIK ZARZĄDU

CZŁONEK ZARZĄDU

Beata Jagoda

11	9/1.	Kto jest wyznaczony do utrzymywania torów i urządzeń srk; Do utrzymania torów i urządzeń srk właściciel bocznic zatrudnia wyspecjalizowaną firmę (osoby) posiadające wymagane przepisami prawa uprawnienia.	9/1.	Kto jest wyznaczony do utrzymywania torów i urządzeń srk; Utrzymanie torów i urządzeń srk wykonują pracownicy właściciela bocznic pod nadzorem wyspecjalizowanej zewnętrznej firmy (osoby) posiadającej wymagane przepisami prawa uprawnienia budowlane.
12	9/2.	Oględziny rozjazdów wraz z konserwacją oraz utrzymaniem urządzeń srk należy przeprowadzać dwa razy w tygodniu w porze dziennej. Wyniki sprawdzenia i oględzin należy zapisywać w „Dzienniku oględzin rozjazdów”. Książka znajduje się w pomieszczeniu Dyspozytora Elektrociepłowni	9/2.	Oględziny rozjazdów wraz z konserwacją oraz utrzymaniem urządzeń srk należy przeprowadzać raz na dwa tygodnie w porze dziennej. Wyniki sprawdzenia i oględzin należy zapisywać w „Dzienniku oględzin rozjazdów”. Książka znajduje się w pomieszczeniu Dyspozytora Elektrociepłowni
13	9/3.	Pomiaru stanu toru na torze dojazdowym i pomiaru rozjazdów oraz wpisów do książki pomiaru torów i arkuszy badania technicznego rozjazdów należy dokonywać komisyjnie w składzie toromistrz wraz konserwatorem urządzeń srk	9/3.	Pomiaru stanu toru na torze dojazdowym i na bocznic oraz pomiaru rozjazdów z wpisem do książki pomiaru torów i arkuszy badania technicznego rozjazdów dokonuje osoba posiadająca odpowiednie uprawnienia budowlane w wymaganej specjalności tj. linie, węzły i stacje kolejowe.
14	9/6.	Badania techniczne rozjazdów należy przeprowadzać raz na trzy miesiące, wpisując wyniki do arkuszy badania technicznego rozjazdów. Fakt komisyjnego dokonania badania należy odnotować w „Dzienniku oględzin rozjazdów”.	9/6.	Usunięty.
15	9/7.	Środki ostrożności stosowane w czasie wykonywania robót utrzymania torów i urządzeń srk: W czasie wykonywania robót torowych na bocznic, tor bocznic należy osygnalizować tarczą D-1 „Stój” zgodnie z instrukcją Ie-1.	9/7.	Środki ostrożności stosowane w czasie wykonywania robót utrzymania torów i urządzeń srk: W czasie wykonywania robót torowych na bocznic, tor bocznic należy osygnalizować tarczą D-1 „Stój” zgodnie z instrukcją MPEC-RK-1.
16	10/1.	Pracownik nadzorujący prace związane z utrzymaniem toru na bocznic winien posiadać egzamin kwalifikacyjny na stanowisko toromistrza oraz aktualne badania okresowe i egzamin okresowy oraz szkolenie BHP.	10/1.	Pracownik nadzorujący prace związane z utrzymaniem toru na bocznic winien posiadać odpowiednie uprawnienia budowlane w wymaganej specjalności.
17	11/1.	Zakres obowiązków toromistrza zatrudnionego przez właściciela bocznic MPEC do utrzymania toru:	11/1.	Zakres obowiązków osoby posiadającej odpowiednie uprawnienia budowlane w wymaganej specjalności zatrudnionego przez właściciela bocznic MPEC do utrzymania toru:
18	11/1./4)	toromistrz ma obowiązek:	11/1./4)	osoba posiadająca odpowiednie uprawnienia budowlane ma obowiązek:

Za zgodność z oryginałem

dn. 2022-06-10 podpis mgr. inż. Tadeusz Sieńczak

CZŁONEK ZARZĄDU

Beata Jagoda

19	11/1./6)	torowca musi wiedzieć, jakie wskaźniki i sygnały mają znajdować się na terenie bocznic kolejowej i torze dojazdowym;	11/1./6)	osoba posiadająca odpowiednie uprawnienia budowlane musi wiedzieć, jakie wskaźniki i sygnały mają znajdować się na terenie bocznic kolejowej i torze dojazdowym;
20	11/1./7)	torowca powinien posiadać niezbędne narzędzia i sprzęt do pracy	11/1./7)	osoba posiadająca odpowiednie uprawnienia budowlane powinna posiadać niezbędne narzędzia i sprzęt do pracy
21	11/2./9)	zapoznaje się z „Protokołem okresowej rocznej kontroli sprawdzenia stanu technicznego obiektu budowlanego” tj. obiektów kolejowych na bocznicach i poleca torowcom usunięcie stwierdzonych usterek.	11/2./9)	zapoznaje się z „Protokołem okresowej rocznej kontroli sprawdzenia stanu technicznego obiektu budowlanego” tj. obiektów kolejowych na bocznicach i odpowiada za usunięcie stwierdzonych usterek.
22	14/1./1)/e)	egz. nr 5 zapas.	14/1./1)/e)	egz. nr 5 Stalprodukt S.A. ul. Wygoda 69, 32-700 Bochnia.
23	14/2./2)	wprowadzone zmiany do Regulamin Pracy Bocznic Kolejowych należy uzgodnić z zarządcami infrastruktury;	14/1./1)/e)	wprowadzone zmiany do Regulamin Pracy Bocznic Kolejowych należy uzgodnić z Stalprodukt S.A. ul. Wygoda 69, 32-700 Bochnia; zmiany dotyczące aktualizacji aktów prawnych nie muszą być uzgadniane.
24	str. 27	UZGODNIENIE Z ZARZĄDCĄ LINII:	str. 27	UZGODNIENIE Z ZARZĄDCĄ INFRASTRUKTURY:
25	str. 27	UZGODNIENIE Z ZARZĄDCĄ LINII: PKP POLSKIE LINIE KOLEJOWE S.A.	str. 27	UZGODNIENIE Z ZARZĄDCĄ INFRASTRUKTURY: STALPRODUKT S.A.

UZGODNIENIA Z STALPRODUKT S.A.

Stalprodukt S.A.
Kierownik Oddziału
Profil Sieci P4
mgr inż. Tadeusz Basiaga
Tarnów, dnia 08.04.2022 r.

Stalprodukt S.A.
ul. Wygoda 69, 32-700 Bochnia
NIP 868-000-07-75, REGON 850008147
KRS 0000055209

ZATWIERDZAM

Miejskie Przedsiębiorstwo
Energetyki Ciepłej S.A.
33-100 Tarnów, ul. Sienna 4
tel. centr. 14-688-22-00, 14-688-22-01
tel. sekr. 14-688-22-22, 14-688-22-23
NIP 873-10-01-679

PREZES ZARZĄDU

mgr inż. Tadeusz Sieńczak

pieczęć i podpis właściciela bocznic

Tarnów, dnia 2022-06-10

Członek Zarządu

Beata Jagoda

Za zgodność z oryginałem

2022-06-10 PREZES ZARZĄDU
dn. podpis

mgr inż. Tadeusz Sieńczak

CZŁONEK ZARZĄDU

Beata Jagoda

ZARZĄDZENIE WEWNĘTRZNE
Nr 021.24.VII.2022
z dnia 26 lipca 2022 r.

w sprawie zmiany Regulaminu boczniczy kolejowej MPEC S.A. w Tarnowie

§1.

Z dniem 26 lipca 2022 roku wprowadza się zmiany w *Regulaminie pracy boczniczy kolejowej MPEC S.A. w Tarnowie* wprowadzonym dnia 7 sierpnia 2013 roku, a następnie zmienionym zarządzeniem wewnętrznym nr 021.6.II.2022 roku z dnia 21 lutego 2022 roku oraz zarządzeniem wewnętrznym nr 021.20.Vi.2022 z dnia 10 czerwca 2022 roku. Wykaz wprowadzanych zmian stanowi załącznik nr 1 do zarządzenia.

§2.

Zarząd Spółki zobowiązuje kierowników komórek organizacyjnych do zapoznania podległych pracowników z treścią zmian do *Regulaminu pracy boczniczy kolejowej MPEC S.A. w Tarnowie*.

PREZES ZARZĄDU
mgr inż. Tadeusz Sieńczak

ZMIANA NR5 W REGULAMINIE PRACY BOCZNICY KOLEJOWEJ MPEC S.A. TARNÓW

LP	NR DZIAŁKI / PUNKTU AKTUALIZOWANY	TREŚĆ AKTUALIZOWANA	NR DZIAŁKI / PUNKTU PO AKTUALIZACJI	AKTUALNA TREŚĆ
1	4/10./4)	prędkość przejazdu przez przejazd kolejowy ciągnąc wagony do 10 km/h, pchając do 5 km/h	4/10./4)	prędkość przejazdu przez przejazd kolejowy ciągnąc/pchając wagony do 5 km/h
2	9/4.	Raz w roku, na wiosnę, należy dokonać pomiaru torów i budowli inżynierskich. Wyniki pomiarów oraz przeglądów należy wpisać do założonej dokumentacji - „Książki obiektu budowlanego”. Na podstawie wyników MPEC opracuje plan utrzymania i remontów infrastruktury kolejowej boczniczy.	9/4.	Raz w roku, należy dokonać pomiaru torów i budowli inżynierskich. Wyniki pomiarów oraz przeglądów należy wpisać do założonej dokumentacji - „Książki obiektu budowlanego”. Na podstawie wyników MPEC opracuje plan utrzymania i remontów infrastruktury kolejowej boczniczy.
3	9/12.	W jakich okresach czasu i kto ma obowiązek sprawdzać widoczność sygnałów: Sprawdzania widoczności sygnałów na boczniczy należy dokonywać w okresach 6 miesięcznych, co należy do obowiązku uprawnionego pracownika firmy (osoby) zatrudnionej do utrzymania torów i urządzeń srk.	9/12.	W jakich okresach czasu i kto ma obowiązek sprawdzać warunki widoczności na przejeździe kolejowo-drogowym : Zarządcy kolei(boczniczy) i zarządcy drogi sprawdzają warunki widoczności przejazdów kolejowo-drogowych raz w roku , po okresie wzrostu roślinności pomiędzy czerwcem a wrześniem oraz po każdym wypadku.

UZGODNIENIA Z STALPRODUKT S.A.

Stalprodukt S.A.Kierownik Oddziału
Profilu Giętych P4

mgr inż. Tadeusz Basiaga

Tarnów , dnia 26.07. 2022 r.

Stalprodukt S.A.ul. Wygoda 69, 32-700 Bochnia
NIP 868-000-07-75, REGON 850008147
KRS 0000055209

ZATWIERDZAM

Członek Zarządu

Beata Jagoda

PREZES ZARZĄDU

mgr inż. Tadeusz Sięćczak

Tarnów, dnia 26.07.2022r.....

pieczęć i podpis właściciela boczniczy

Nr IZ06EP.603.17.2021.d

30
Kraków,07.2021r

Dot.: aktualizacji regulaminu pracy boczniczy
kolejowej Użytkownika
Egz.: pojedynczy

**Miejskie Przedsiębiorstwo
Energetyki Ciepłej S.A.**
Ul. Sienna 4
33-100 Tarnów

Zakład Linii Kolejowych w Krakowie w odpowiedzi Wasze na pismo nr TZW.24.2.2021 w sprawie uzgodnienia zmiany do regulaminu pracy boczniczy kolejowej użytkownika jw. połączonej z infrastrukturą kolejową PKP PLK S.A. na linii nr 115 Tarnów – Szczucin k/Tarnowa informuje, że:

1. Zmiany zaproponowane w załączonym projekcie w pozycjach od 1 do 13 we wskazanych działkach regulaminu - **UZGADNIAM BEZ UWAG**.
2. Jednocześnie dla uaktualnienia zapisów prosimy o wniesienie do treści regulaminu pracy boczniczy następujących zmian:
 - a. Występującą w treści regulaminu nazwę stacji Tarnów zmienić na: „**Lokalne Centrum Sterowania Tarnów TrB**”, nazwę dyżurnego ruchu stacji Tarnów zmienić na: „**dyżurny ruchu odcinkowy LCS TrB**”. **UZASADNIENIE:** modernizacja linii nr 91 na odcinku od stacji Podłęże do stacji Dębica.
 - b. Działka 2 – opis techniczny boczniczy pkt 1, pierwsze zdanie proszę zmienić na: „**1. Położenie boczniczy kolejowej ze wskazaniem miejsca odgałęzienia od linii kolejowej, z którą jest połączona – na rozjeździe zwyczajnym nr 15 w kilometrze 4,474 linii kolejowej nr 115 Tarnów – Szczucin k/Tarnowa w zarządzie PKP Polskie Linie Kolejowe S.A.**” W drugim zdaniu proszę wykreślić wyraz „**stacja Klikowa**” oraz poprawić kilometraż rozjazdu nr 400 na zgodny z planem schematycznym tj. „**0,402**”. Dalsza treść punktu 1. bez zmian.

UZASADNIENIE: w chwili obecnej nie ma obiektu pod nazwą stacja Klikowa, tor dojazdowy do bocznic odgałęzia się od toru szlakowego linii nr 115, zgodnie z wytycznymi Prezesa UTK z 2010 ws. sporządzania regulaminów pracy boczniczy należy wskazać miejsce odgałęzienia toru do boczniczy od infrastruktury Zarządcy (w tym przypadku PKP PLK S.A.), w tym przypadku będzie to miejsce jw. zgodne z miejscem odgałęziania do boczniczy STALPRODUKT S.A.. Z uwagi na to, że tor dojazdowy do boczniczy nr 400 nie jest w zarządzie PLK nie posiada on kilometracji dla linii nr 115, kilometraż rozjazdu nr 400 jest liczony od początku boczniczy STALPRODUKT S.A..

- c. Działka 3 – „Zasady prowadzenia ruchu kolejowego...”:
- w punkcie 1. w pierwszym zdaniu proszę wykreślić wyrazy: „**Tarnów Klikowa KI**”. UZASADNIENIE: nie ma takiego posterunku i takiego szlaku.
 - punkt 2. – usunąć w całości. UZASADNIENIE: te czynności nie są związane bezpośrednio z obsługą bocznic MPEC, przewoźnik jest zobowiązany do ich wykonywania na podstawie regulacji obowiązującej na PKP PLK S.A. dla jazdy pociągów.
 - w punkcie 5 proszę wykreślić dyżurnego ruchu stacji Tarnów. UZASADNIENIE: dyżurny ruchu PKP PLK S.A. nie jest zobowiązany do przyjmowania zgłoszeń dotyczących stanu infrastruktury obcego zarządcy.
 - punkt 6 – zmienić istniejący zapis na: „**Po dokonaniu obsługi bocznic przed uruchomieniem jazdy powrotnej drużyna pociągowa za pomocą radiołączności informuje o tym dyżurnego ruchu**”.
 - punkty 7 i 8 - usunąć w całości. UZASADNIENIE: nie dotyczy to bezpośrednio obsługi bocznic, są to regulacje wewnętrzne PKP PLK S.A.
- c. Działka 13 – „Wykaz adresów i numerów telefonów...” pkt 1. Zarządca infrastruktury:
- w pkt 1) po adresie proszę wpisać aktualne numery telefonów z podaniem stanowisk i tak: „**Dyspozytor Zakładowy – 12 393 3663**”, „**Sekretariat Zakładu – 12 393 5804**”, „**fax: 12 393 5809**” – pozostałe numery usunąć.
 - w pkt 2) po adresie proszę wpisać: „**Naczelnik Sekcji – 14 6401 340**”, „**Zastępca Naczelnika Sekcji – 14 6401 550**”, „**fax – 14 6401 553**”, pozostałe numery usunąć.
3. W załączeniu przesyłamy 1 egz. regulaminu pracy bocznic, będący w naszym posiadaniu który po aktualizacji prosimy zwrócić do naszego Zakładu.
4. Uzgodnienie zmian w zakresie prowadzenia ruchu kolejowego między bocznicą a torami w zarządzie PKP Polskie Linie Kolejowe S.A. dokonuje się na podstawie Instrukcji o sporządzaniu regulaminów technicznych Ir-3, §56 ust. 2.

DYREKTOR
Zastępca ds. Eksploatacji
Wiesław Wieckowski

Opracował:
Jerzy Ryzner
tel. +48 12 393 13 49; fax. +48 12 393 55 11;
e-mail: jerzy.ryzner@plk-sa.pl

Załączniki do regulaminu, stanowiące:

Plan schematyczny boczniczy kolejowej MPEC z naniesionymi wymaganymi danymi oraz kilometracja charakterystycznych punktów urządzeń i obiektów.

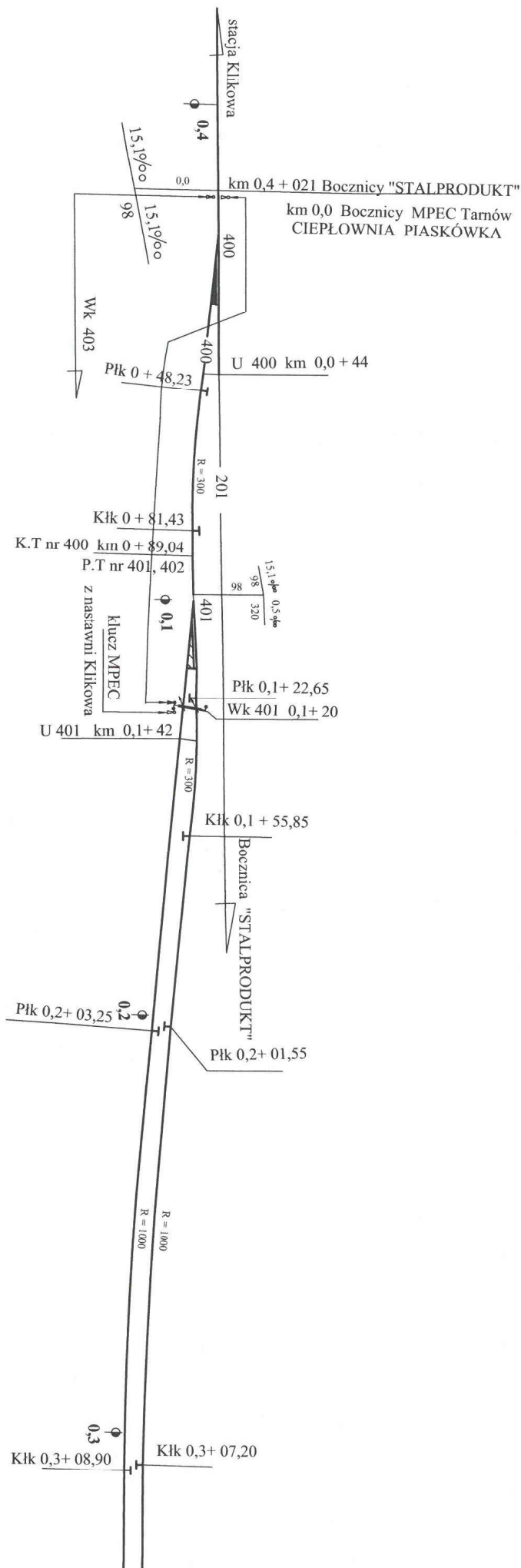


TABELA DŁUGOŚCI TORÓW

Nr toru	Długość ogólna			Długość budowlana			Długość użyteczna			Przeznaczenie
	od	do	mb	od	do	mb	od	do	mb	
400	PR 400	PR 401	89	KR 400	PR 401	61,90	—	—	—	dojazdowy
401	PR 401	PR 402	367,64	KR 401	KR 402	313,36	U 401	U 402	265	odbiorczy
402	PR 401	PR 402	367,64	KR 401	KR 402	313,36	U 401	U 402	265	zdawczy
403	PR 402	K 431	431	PR 402	K 431	431	WK 403	Z - 1	263/200	wyładunkowy

Oznaczenia:
 PR - początek rozjazdu
 KR - koniec rozjazdu
 WK - wykolejnica
 U - ukłes
 K - koziół oporowy
 Z-1 tarcza zaporowa

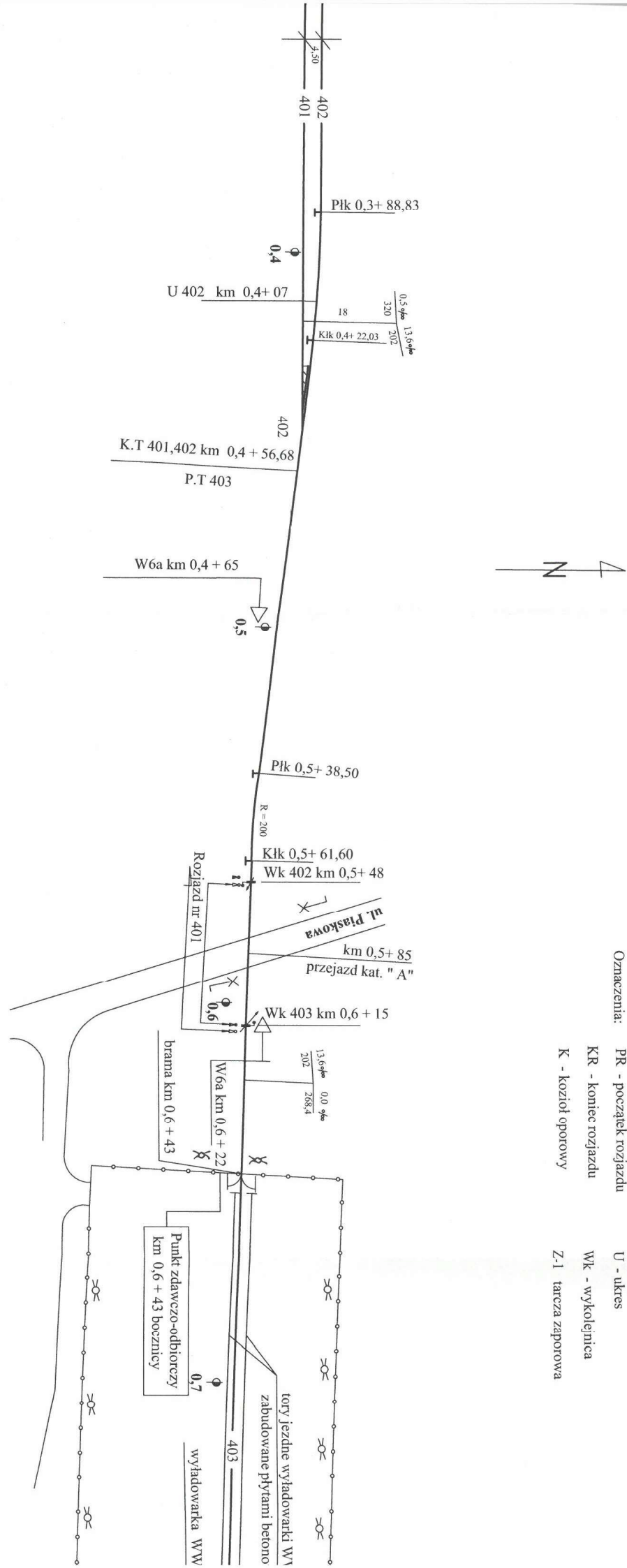


TABELA ROZJAZDÓW

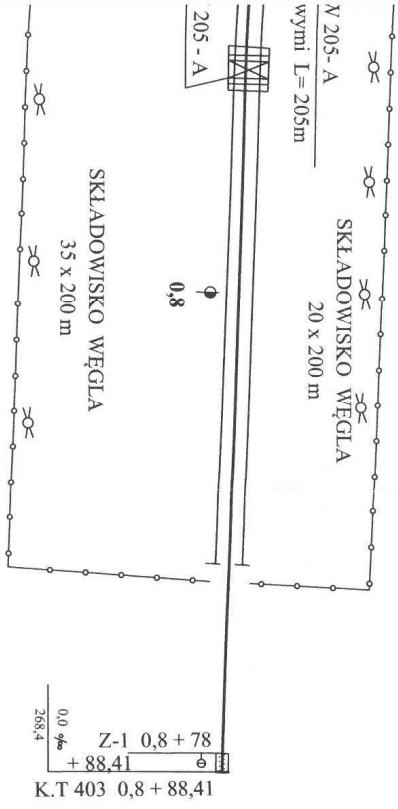
Nr	rodzaj	kierunek	typ	skos	promień	podrozjazdnice
400	zwyczajny	prawy	S - 49	1 : 9	R = 190	drewniane
401	zwyczajny	prawy	S - 49	1 : 9	R = 190	drewniane
402	zwyczajny	lewy	S - 49	1 : 9	R = 190	drewniane

PLAN SCHEMATYCZNY

BOCZNICY MPEC TARNÓW

CIEPLOWNIA PIASKÓWKA

Skala 1 : 1000



STAN NA 30 KWIECIA 2013R

Opracował :

mgr inż. Zdzisław Sajak
 Urządzenie drogowe dla ruchu kolejowego
 budowlany bez ograniczeń
 linii kolejowych wzdłuż i szereg
 Nr ewid. 7513 9971.14/74

