




Opis:
 Konstrukcje aluminiowe
 Ilo pozycji: **1**. Ilo konstrukcji: **1**
 Całkowita powierzchnia: **231,0 m2**.
 Całkowity obwód: **107,0 m**.
 Kolor profili: **RAL 7016 MAT**

Szyby: **ESG 6TM/18AR/6/18AR/44.2TM**
 Statyka: Norma: PN-EN 1991-1-3, PN-EN 1991-1-4. Strefa: 1. Teren: IV. Budynek: Z=10 m. Pk: 363,0 N/m2

L.p.	Rysunek (Widok od zewn trz), wymiary, opis	Ilo sztuk			Uwagi
1	 <p>Poz. 1 (B=36 100, H=6 400)</p>	x 1			<p>Kolor profili RAL 7016 MAT</p> <p>Wypełnienia ESG 6TM/18AR/6/18AR/44.2TM Uw=0,8 W/m2K</p>
					

RYSUNKI KONSTRUKCJI (Widok od zewn trz)

Lp:

1

Konstrukcja:

Poz. 1 (B=36 100,
H=6 400)

Ilo :

1

Opis:

Kolor profili: RAL 7016 MAT

Wypełnienia:ESG
6TM/18AR/6/18AR/44.2T
M

