
L1, L2, L3, N
100A
B6A
100A
32A
125A
32A
100A
63A
63A
63A
63A
63A
63A
F1
F2
F3
F4
F5
F6
F7
F8
F9
F10
F11
rozłącznik mocy
3
Q0
400A
B+C
PE
GSU
4x YKXS 150+1xYKXSżo 120
YKXS 5x25
YDY 5x6
YKXS 5x35
YDY 5x6
YKXS 5x35
YKXS 5x16
YKXS 5x16
YKXS 5x16
YKXS 5x16
YKXS 5x16
YKXS 5x16
NAZWA TABLICY
RG-nn2
SYMBOL ODBIORU
TE-1
Sk-PB14
TE-IP
Sk-PB14a
Sk-PB15
Sk-PB16
Sk-PB17
Sk-PB18
Sk-PB19
Sk-PB20
Sk-PB21

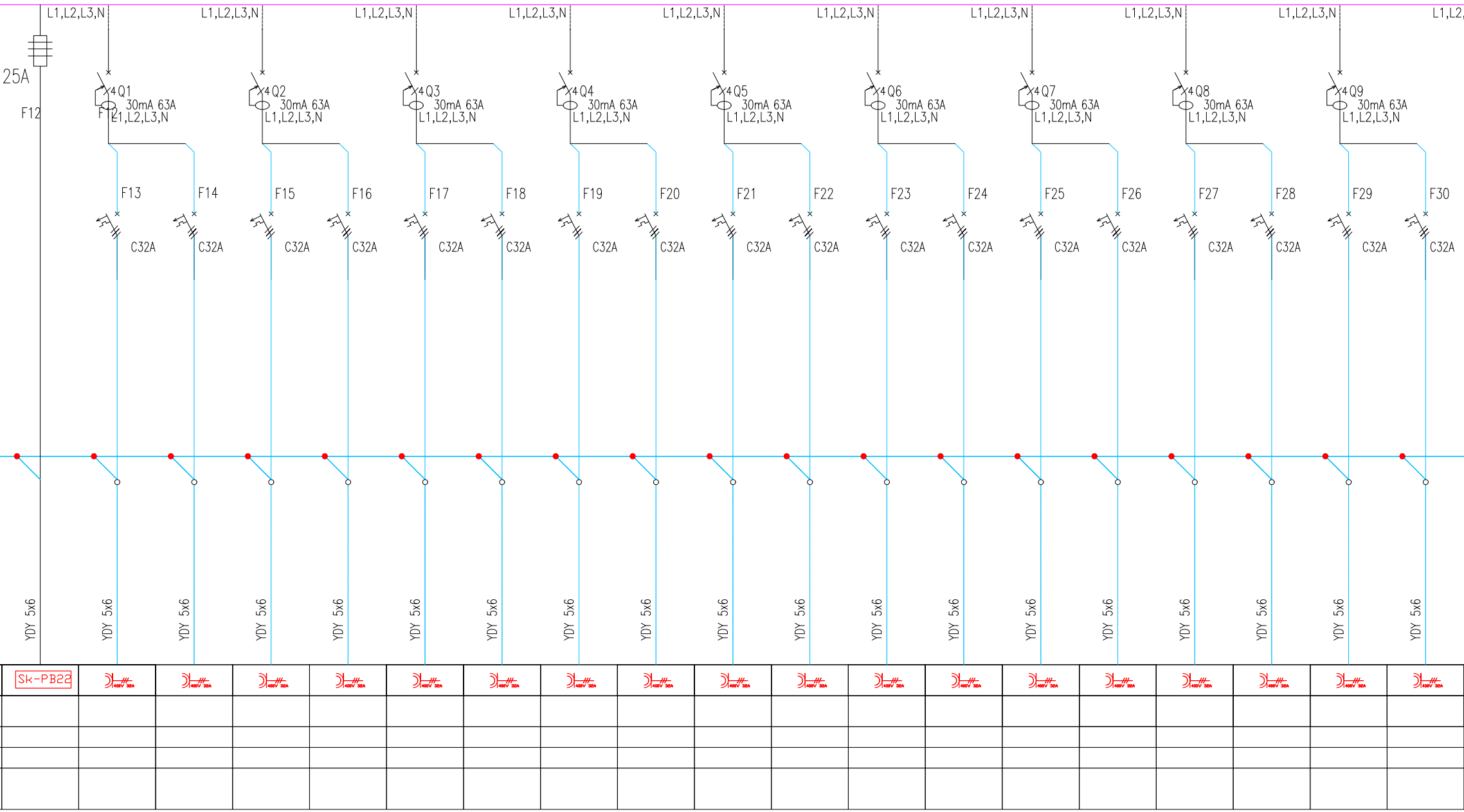
L1,L2,L3,N
25A
F12
4 Q1
30mA 63A
L1,L2,L3,N
4 Q2
4 Q3
4 Q4
4 Q5
4 Q6
4 Q7
4 Q8
4 Q9
F13
F14
F15
F16
F17
F18
F19
F20
F21
F22
F23
F24
F25
F26
F27
F28
F29
F30
C32A
YDY 5x6
Sk-PB22
400V 32A
L1,L2,


L3,N
L1,L2,L3,N
L1,L2,L3,N
L1,L2,L3,N
L1,L2,L3,N
L,N
L,N
L,N
4Q10 30mA 63A L1,L2,L3,N
4Q11 30mA 63A L1,L2,L3,N
4Q12 30mA 63A L1,L2,L3,N
4Q13 30mA 63A L1,L2,L3,N
4Q14 30mA 63A L1,L2,L3,N
4Q15 30mA 63A L1,L2,L3,N
2Q16 30mA
2Q17 30mA
2Q18 30mA
F31 C32A
F32 C32A
F33 C32A
F34 C32A
F35 C32A
F36 C32A
F37 C32A
F38 C32A
F39 C20A
F40 C20A
F41 C20A
F42 C20A
F43 B16A
F44 B16A
F45 B16A
F46 B16A
F47 B16A
F48 B16A
YDY 5x6
YDY 5x6
YDY 5x6
YDY 5x6
YDY 5x6
YDY 5x6
YDY 5x6
YDY 5x6
YDY 5x4
YDY 5x4
YDY 5x4
YDY 5x4
YDY 3x2,5
YDY 3x2,5
YDY 3x2,5
YDY 3x2,5
YDY 3x2,5
YDY 3x2,5
400V 32A
400V 32A
400V 32A
400V 32A
400V 32A
400V 32A
400V 32A
400V 32A
400V 16A
400V 16A
400V 16A
400V 16A


L,N
L,N
L,N
L,N
L,N
L,N
L,N
2Q19
30mA
2Q20
30mA
2Q21
30mA
2Q22
30mA
2Q23
30mA
2Q24
30mA
2Q25
30mA
63A
40A
F63
F64
F49
F50
F51
F52
F53
F54
F55
F56
F57
F58
F59
F60
F61
F62
B16A
B16A
B16A
B16A
B16A
B16A
B16A
B16A
B16A
B16A
B16A
B16A
B16A
B16A
B16A
YDY 3x2,5
YDY 3x2,5
YDY 3x2,5
YDY 3x2,5
YDY 3x2,5
YDY 3x2,5
YDY 3x2,5
YDY 3x2,5
YDY 3x2,5
YDY 3x2,5
YDY 3x2,5
YDY 3x2,5
YDY 3x2,5
YDY 3x2,5
YKXS 5x16
YKY 5x16
Oświetlenie
TE-2

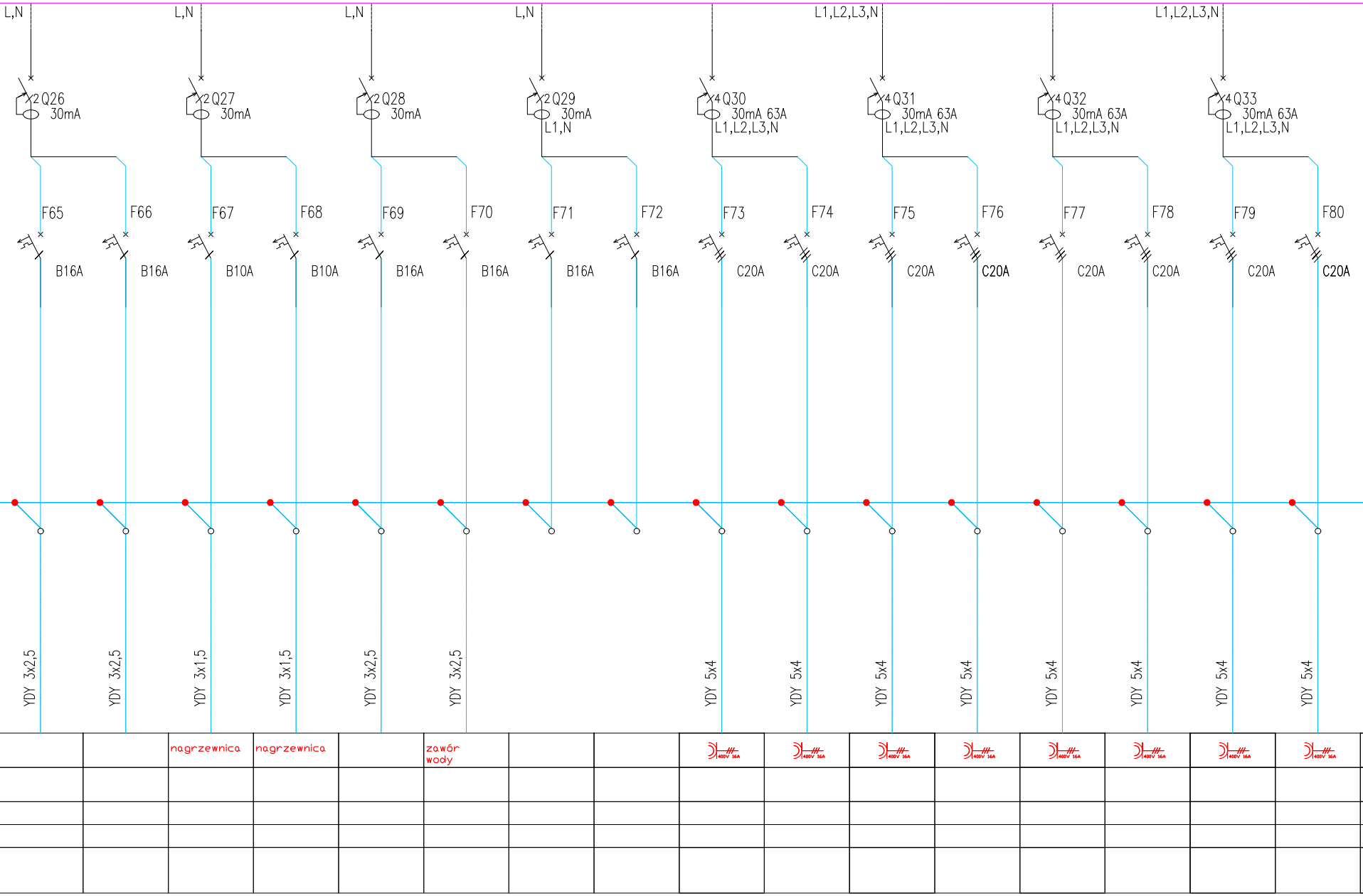
L,N
2Q26
30mA
L,N
2Q27
30mA
L,N
2Q28
30mA
L,N
2Q29
30mA
L1,N
4Q30
30mA 63A
L1,L2,L3,N
L1,L2,L3,N
4Q31
30mA 63A
L1,L2,L3,N
4Q32
30mA 63A
L1,L2,L3,N
L1,L2,L3,N
4Q33
30mA 63A
L1,L2,L3,N
F65
B16A
YDY 3x2,5
F66
B16A
YDY 3x2,5
F67
B10A
YDY 3x1,5
nagrzewnica
F68
B10A
YDY 3x1,5
nagrzewnica
F69
B16A
YDY 3x2,5
F70
B16A
YDY 3x2,5
zawór wody
F71
B16A
F72
B16A
F73
C20A
YDY 5x4
400V 16A
F74
C20A
YDY 5x4
400V 16A
F75
C20A
YDY 5x4
400V 16A
F76
C20A
YDY 5x4
400V 16A
F77
C20A
YDY 5x4
400V 16A
F78
C20A
YDY 5x4
400V 16A
F79
C20A
YDY 5x4
400V 16A
F80
C20A
YDY 5x4
400V 16A


L1,L2,L3,N
L1,L2,L3,N
L1,L2,L3,N
L1,L2,L3,N
L1,L2,L3,N
L1,L2,L3,N
L1,L2,L3,N
L1,L2,L3,N
L1,L2,L3,N
4 Q34 30mA 63A L1,L2,L3,N
4 Q35 30mA 63A L1,L2,L3,N
4 Q36 30mA 63A L1,L2,L3,N
4 Q37 30mA 63A L1,L2,L3,N
4 Q38 30mA 63A L1,L2,L3,N
4 Q39 30mA 63A L1,L2,L3,N
4 Q40 30mA 63A L1,L2,L3,N
4 Q41 30mA 63A L1,L2,L3,N
4 Q42 30mA 63A L1,L2,L3,N
4 Q43 30mA 63A L1,L2,L3,N
F81 C20A
F82 C20A
F83 C20A
F84 C20A
F85 C20A
F86 C20A
F87 C20A
F88 C20A
F89 C32A
F90 C32A
F91 C32A
F92 C32A
F93 C32A
F94 C32A
F95 C32A
F96 C32A
F97 C32A
F98 C32A
F99 C32A
YDY 5x4
YDY 5x4
YDY 5x4
YDY 5x4
YDY 5x4
YDY 5x4
YDY 5x4
YDY 5x4
YDY 5x6
YDY 5x6
YDY 5x6
YDY 5x6
YDY 5x6
YDY 5x6
YDY 5x6
YDY 5x6
YDY 5x6
YDY 5x6
YDY 5x6
400V 16A
400V 16A
400V 16A
400V 16A
400V 16A
400V 16A
400V 16A
400V 16A
400V 32A
400V 32A
400V 32A
400V 32A
400V 32A
400V 32A
400V 32A
400V 32A
400V 32A
400V 32A
400V 32A

BIURO PROJEKTOWE
"Delta"s.c.
Poznańska 27/3, 85-129 Bydgoszcz, tel. (52) 321 25 84

Schemat Rozdzielnicy
ROZDZIELNICA RG-NN2.1

Inwestor: .mdd Sp. z o.o.
89-400 Sępólno Krajeńskie
ul. Koronowska 22

Obiekt: Budowa hali produkcyjno – magazynowej wraz z niezbędną infrastrukturą techniczną ul. Koronowska w Sępólnie Krajeńskim, działka nr. ew. 252/5 w obr. 0005

Data: 25.10.2023 r.
Skala:
Stadium P.T.
Nr rys. **E-6**
Nr ark.

Projektant: ***Mirosław Słołkowski***
uprawnienia budowlane nr GP-KZ-7342/261/92

Sprawdził: ***Andrzej Sobczak***
uprawnienia budowlane nr AUB-KZ-7210/63/90

Opracowywał: ***Marcin Japiński***