Szczegół połączenia projektowanego nasypu z istniejącym
zgodnie ze STWORB D-02.03.01 WYKONANIE NASYPÓW

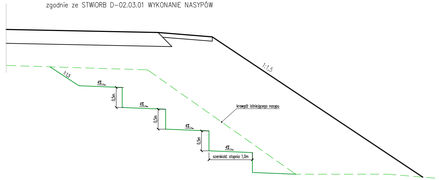

Szczegół połączenia z istniejącą nawierzchnią

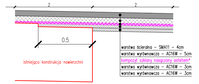

Umocnienie skarp darniną*

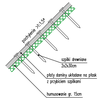

* dociążenie należy zastosować także w przypadku wnęki skarp o pochyleniu 1:1,5 lub niższym

Szczegóły konstrukcyjne
skala 1:20

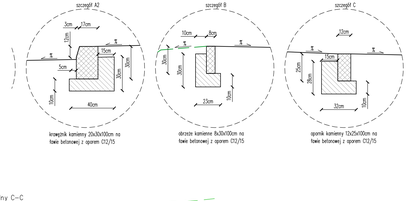

Przekrój normalny A–A
km 0+097.40

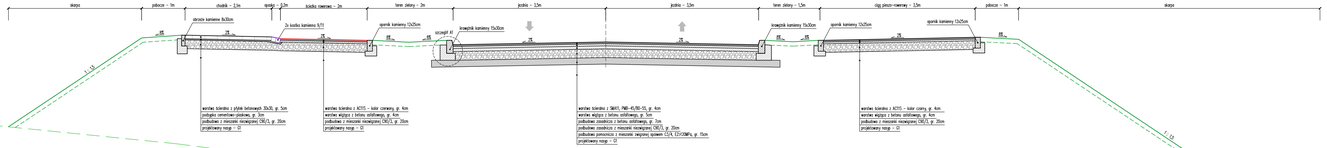

Przekrój normalny C–C
km 0+023.00

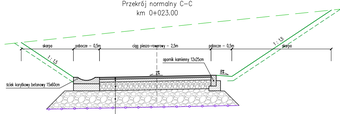

Przekrój normalny B–B
km 0+269.00

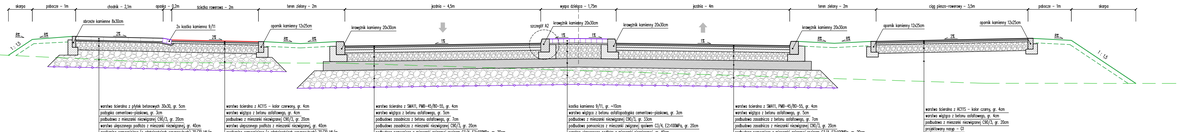

Przekrój normalny D–D
km 0+300.00

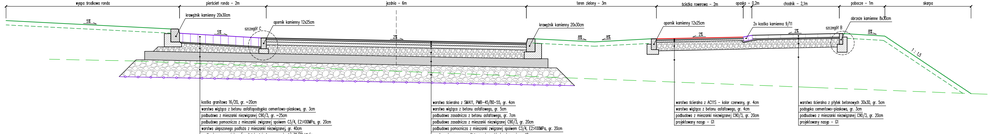

PROJEKT	BUDOWA ULICY STRZELECKIEGO W PRUSZCZU GDAŃSKIM
ETAPIUM	PROJEKT WYKONAWCZY
ZAMAWIAJĄCY	GMINA MIEJSKA PRUSZCZ GDAŃSKI ul. Gdańska/Wolska 20 83-000 Pruszcz Gdański
RYSUNEK	PRZEKROJE NORMALNE
WYKONAWCA	Przedsiębiorstwo Inżynierskie Creator Gdańsk, ul. Andrzeja Struga 4A/4 NIP: 583-326-14-54 BIURO DROGOWE Gdynia, ul. Granicznika 25/11 NIP: 586-219-45-36
PROJEKTANT	mgr inż. Marcin Gąsowski
PROJEKTANT	
PROJEKTANT	
SPRAWDZAJĄCY	
SPRAWDZAJĄCY	
SPRAWDZAJĄCY	
DYREKTOR	
DYREKTOR	
DYREKTOR	
PROJEKTANT DROGOWA	
PROJEKTANT DROGOWA	
PROJEKTANT DROGOWA	
SPRAWDZAJĄCY DROGOWA	
SPRAWDZAJĄCY DROGOWA	
SPRAWDZAJĄCY DROGOWA	
STADIUM	PROJEKT WYKONAWCZY
NR RYSUNKU	4.1
SKALA	1:50
DATA	12/2022

© PROJEKT CHRONIONY PRAWEM AUTORSKIM. ZAKAZ KOPIOWANIA TYLKO DO ZLECENIA AUTORA. KOPIOWANIE I WYKORZYSTANIE ZABRONIONE