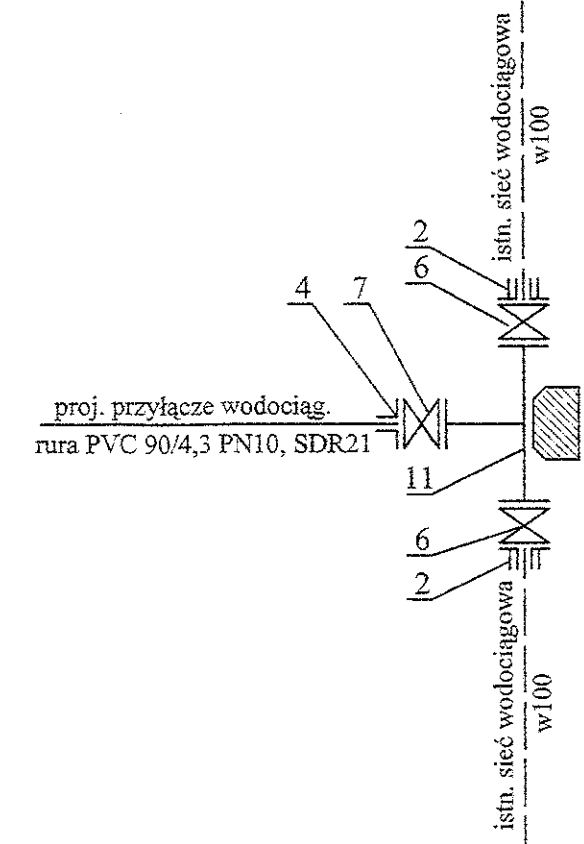
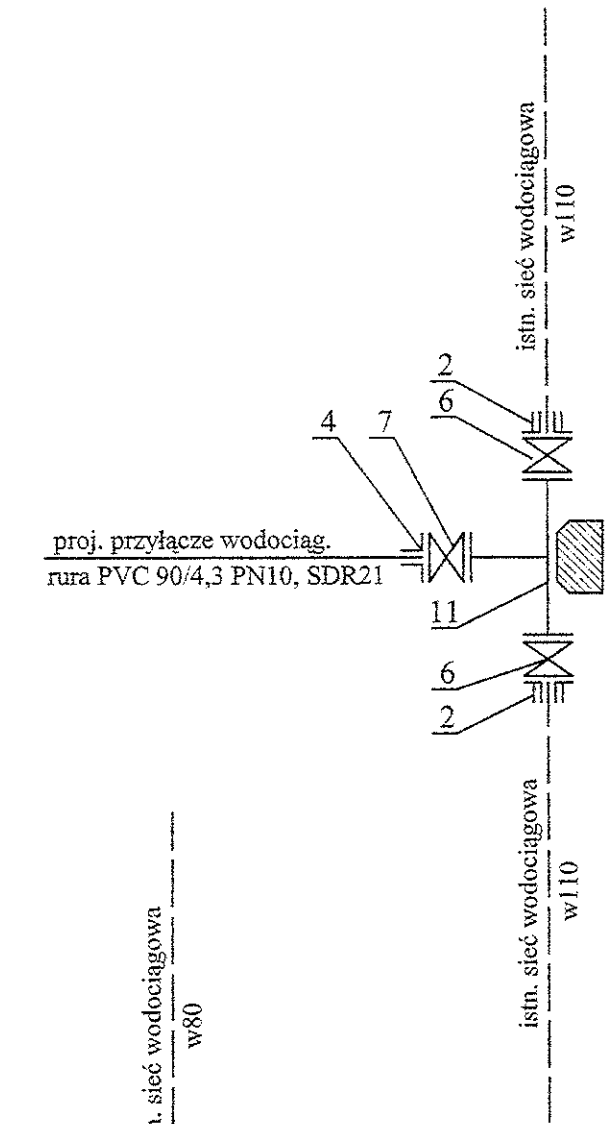


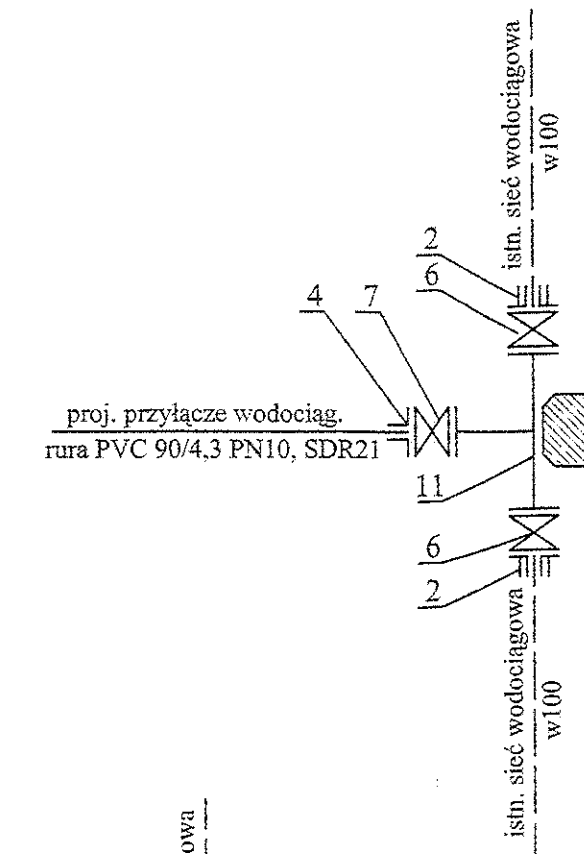
ww01  
ww05  
ww06



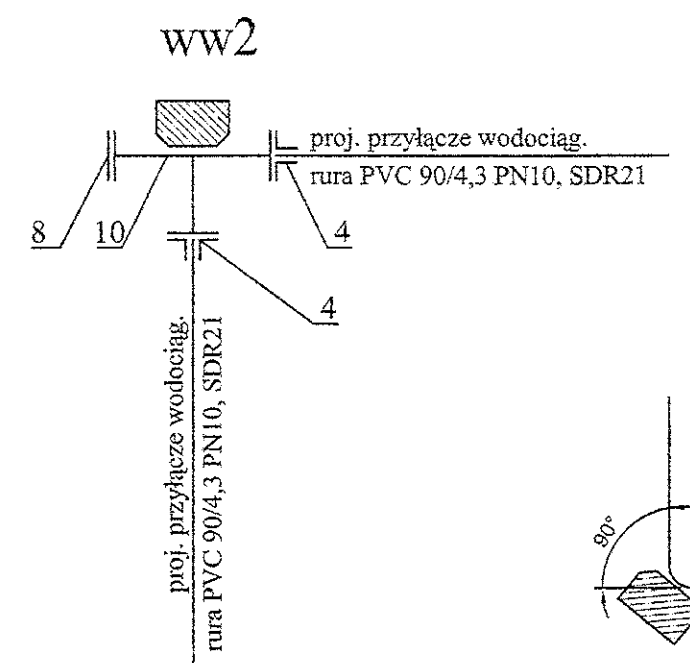
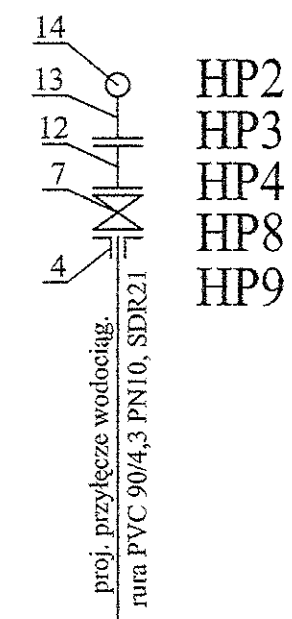
ww02



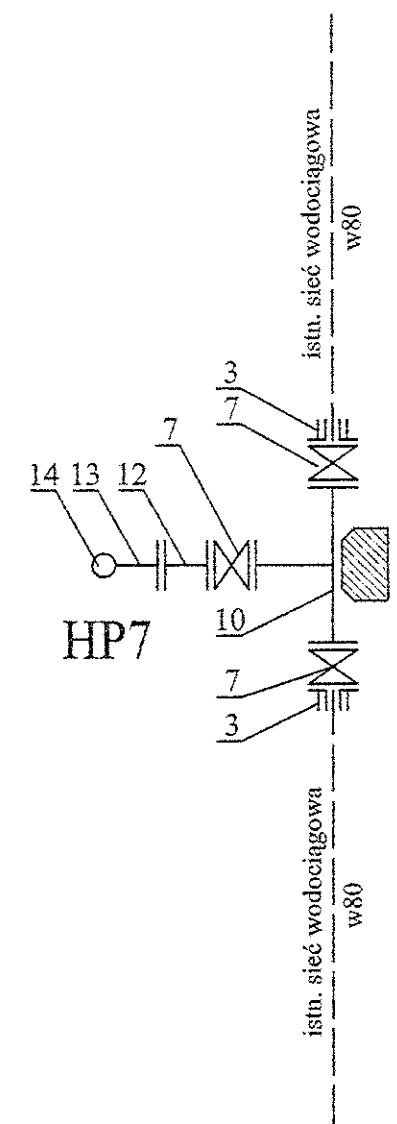
ww03



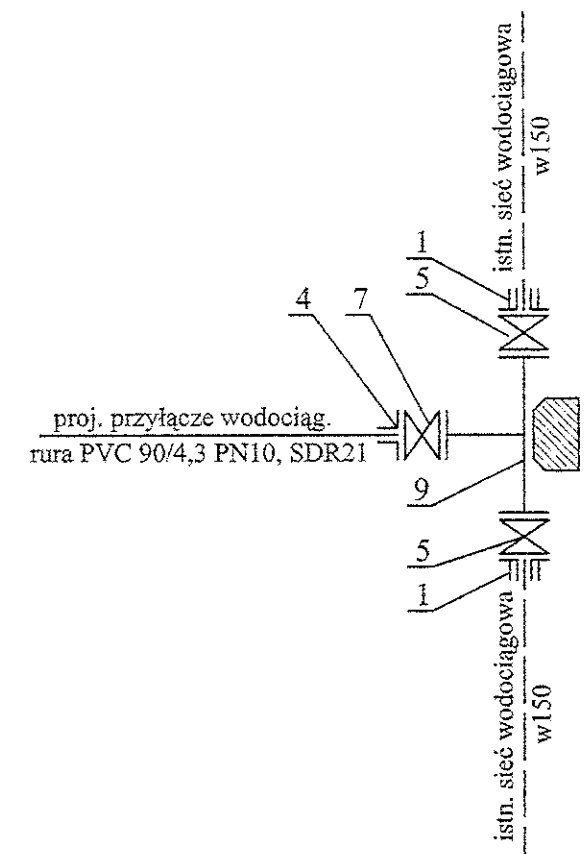
ww04  
ww09



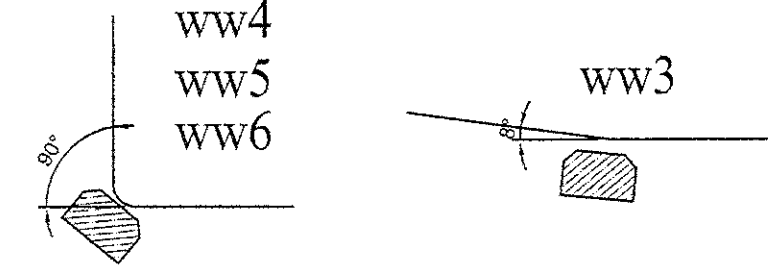
ww1  
ww4  
ww5  
ww6



ww07



ww08



ww3

Nr	Nr kat.	Rodzaj armatury	Szt.	Producent
1.	7992	WAGA DN150 Multi joint 3000 - rura kołnierz - DN150	2	HAWLE
2.	7992	WAGA DN100 Multi joint 3000 - rura kołnierz "równe"	14	HAWLE
3.	7992	WAGA DN80 Multi joint 3000 - rura kołnierz "równe"	2	HAWLE
4.	0400	kołnierz specjalny zabezpieczony przed przesunięciem DN80	12	HAWLE
5.	4000	zasawa kołnierzowa typu E2 DN150 z obudową teleskopową (nr kat.9500E2) i skrzynką uliczną (1750)	2	HAWLE
6.	4000E2	zasawa kołnierzowa typu E2 DN100 z obudową teleskopową (nr kat.9500E2) i skrzynką uliczną (1750)	14	HAWLE
7.	4000E2	zasawa kołnierzowa typu E2 DN80 z obudową teleskopową (nr kat.9500E2) i skrzynką uliczną (1750)	16	HAWLE
8.	8000	Kołnierz ślepy żeliwny - DN80	1	HAWLE
9.	8510	Trójnik kołnierzowy z żeliwa sferoidalnego T150/80 DN150/80	1	HAWLE
10.	8510	Trójnik kołnierzowy z żeliwa sferoidalnego T80/80 DN80/80	2	HAWLE
11.	8510	Trójnik kołnierzowy z żeliwa sferoidalnego T100/80 DN100/80	7	HAWLE
12.	8500	Kruciec dwukołnierzowy z żeliwa sferoidalnego FF80 DN80, L=0,8m	9	HAWLE
13.	5049	Łuk kołnierzowy ze stopką z żeliwa sferoidalnego N90, DN80	9	HAWLE
14.	5053H4	Żeliwny hydrant naziemny H4 kołnierzowy DN80	9	HAWLE

STAROSTWO POWIATOWE  
w Szamotułach  
ul. Wojska Polskiego 4  
84-500 Szamotuły

PRZEDSIĘBIORSTWO PROJEKTOWO-USŁUGOWE <b>POI PROJEKT</b>					Zadanie inwestycyjne ROZBUDOWA OCZYSZCZALNI ŚCIEKÓW w KŁĄCZYNI Z SIECIĄ KANALIZACJI SANITARNEJ	
Projektował	inż. H. Witkowska	32718/87/Pw	IV.08.	<i>[Signature]</i>	Miejscowość <b>KAŻMIERZ</b>	
Opracował	mgr inż. Maciej Roszkiewicz		IV.08.	<i>[Signature]</i>	Objekt Kanalizacja sanitarna, rurociągi tłoczne i pompownie	
Opracował	mgr inż. Leszek Pałuszynski		IV.08.	<i>[Signature]</i>	Treść rys. SCHEMAT WĘZŁÓW NA PRZYŁĄCZACH WODOCIĄGOWYCH	
Sprawdził	mgr inż. Ewa Ćwikła	WKP/0091/ PWOS/03	IV.08.	<i>[Signature]</i>	Skala -----	Nr rys. <b>117<sub>g3</sub></b>
Kier.Prac.	mgr inż. arch. M. Deresiński	207/90/Pw	IV.08.	<i>[Signature]</i>		
Nr zlecenia	Imię i nazwisko	Nr upraw.	Data	Podpis		
1264/07	Branża sanitarna		Stadium PW			