

**SZCZEGÓŁOWY OPIS PRZEDMIOTU ZAMÓWIENIA
NA SUKCESYWNE DOSTAWY MATERIAŁÓW PROMOCYJNYCH
Z LOGO PG DLA JEDNOSTEK
ORGANIZACYJNYCH POLITECHNIKI GDAŃSKIEJ**

UWAGI

- a. przygotowanie projektów leży po stronie zamawiającego, przedstawione w poniższym opisie wizualizacje są poglądowe
- b. zamawiający przygotowuje projekty nadruku (znakowania) w oparciu o parametry określone w szczegółowym opisie przedmiotu zamówienia dla poszczególnych materiałów
- c. zamawiający dopuszcza możliwość modyfikacji – zmniejszenia: wielkości pola nadruku, liczby pól nadruku, liczby użytych kolorów
- d. zamawiający może dokonać zmian projektu, przy zachowaniu takich samych parametrów znakowania (technika, pole nadruku, liczba kolorów),
- e. znakowanie materiałów promocyjnych musi być zgodne z projektami dostarczonymi przez zamawiającego
- f. wykonawca przed realizacją zamówień przedstawi zamawiającemu do akceptacji wizualizacje materiałów z nadrukami
- g. zamawiający dokona akceptacji wizualizacji lub wskaże poprawki
- h. wykonawca rozpocznie realizację zamówień po otrzymaniu akceptacji od zamawiającego,
- i. wykonawca będzie przechowywał zaakceptowane wizualizacje i projekty w celu poprawnego realizowania umowy
- j. w przypadku produktów kolorowych wykonywanych wg Pantone zamawiający wymaga stosowania się do wytycznych księgi znaku zamawiającego w zakresie używanych kolorów tj. granatowy – Pantone 540 C, czerwony – Pantone 1797 C, pozostały asortyment powinien być zbliżony do wskazanych kolorów Pantone
- k. w przypadku produktów pakowanych zamawiający wymaga aby na każdym opakowaniu znajdowała się naklejka w kolorze odpowiednim dla zapakowanego produktu. Zamawiający wymaga aby naklejki były estetyczne, jednakowe, równo przyklejone, zawsze w tym samym widocznym miejscu
- l. poprzez użycie słowa mix kolorów zamawiający wymaga aby wykonawca dostarczał materiały we wszystkich kolorach, w równych bądź zbliżonych proporcjach, przy czym zamawiający może wskazać do realizacji konkretne kolory i ich ilości
- m. przedstawiciel/e wykonawcy i zamawiającego zobowiązani są znać: warunki podpisanej umowy, szczegółowy opis przedmiotu zamówienia zawarty w SWZ, zaakceptowane przez zamawiającego wizualizacje i projekty

1. Długopis z mosiężnym korpusem

| L.p. | Cecha | Wymagane parametry |
|------|----------|--|
| 1 | OPIS | <ul style="list-style-type: none"> - wykonany w sposób bardzo staranny, z materiałów wysokiej jakości, z dbałością o wykończenie detali, którego jakość można określić jako ekskluzywny, szlachetny - kształt klasyczny - korpus mosiężny, pokryty warstwą błyszczącej lub/i matowej laki - korpus w kształcie cylindrycznym zakończony srebrną, chromowaną obręczą, tj. pierścieniem, o szerokości 4 mm. Na obręczy dwa wyżłobione ringi w równych odstępach - pomiędzy obręczą, a srebrną, chromowaną końcówką długopisu element odkręcany za pomocą gwintu (w celu wymiany wkładu), element ten zwężany ku końcówce piszącej, pokryty warstwą matowej lub/i błyszczącej laki - chromowane wykończenia z obu stron długopisu na korpusie - chromowany klips oraz przyciskowy mechanizm wysuwania wkładu - wyposażony w niebieski wkład wymienny, o grubości linii pisania w przedziale 0,5-0,8 mm - długopis oraz pióro wieczne z mosiężnym korpusem (poz. nr 3) muszą stanowić komplet, tzn. muszą być wykonane z takich samych materiałów, w takich samych kolorach, z takim samym połyskiem, z takimi samymi wykończeniami, oraz takim samym klipsem do papieru <p>PAKOWANIE</p> <ul style="list-style-type: none"> - w prostokątne, kartonowe pudełko ozdobne z wieczkiem, usztywnione, z miejscem przeznaczonym na długopis, miękka, aksamitna wyściółka, tasiemka i gumka przytrzymująca długopis w kolorze wyściółki, całość starannie wykonana - dodatkowo opakowanie jednostkowe, nasuwane białe pudełko kartonowe z naklejką informacyjną „Długopis” |
| 2 | NADRUK | <p>na długopisie:</p> <ul style="list-style-type: none"> - technika nadruku: tampodruk (jeden kolor – srebrny) - jedno pole nadruku - pole nadruku: 30 x 5 mm <p>na pudełku:</p> <ul style="list-style-type: none"> - technika nadruku: tampodruk (jeden kolor – srebrny) - jedno pole nadruku - pole nadruku: 25 x 18 mm |
| 3 | MATERIAŁ | <ul style="list-style-type: none"> - długopis: wytrzymała lakierowana stal nierdzewna, laka, chrom, mosiądz - pudełko: karton ozdobny, aksamit, gumka |
| 4 | WYMIARY | <p>długopis:</p> <ul style="list-style-type: none"> - długość z wyłączonym wkładem: 137 mm ± 2 mm - średnica korpusu: 10 mm ± 1 mm - długość korpusu wraz z obręczą: min. 83 mm – max. 89 mm - waga: 28 g ± 3g <p>pudełko ozdobne: 175 x 57 x 25 mm (długość x szerokość x wysokość) ± 5%</p> |
| 5 | KOLOR | <ul style="list-style-type: none"> - mix kolorów: czarny, granatowo-czarny - elementy wykończeniowe srebrne - ozdobne pudełko w kolorze czarnym lub granatowym lub grafitowym lub srebrnym - aksamitna wyściółka w kolorze czarnym lub szarym lub białym, tasiemka w kolorze wyściółki |

| | | |
|---|--------------|--|
| 6 | WIZUALIZACJA |  |
|---|--------------|--|

2. Pióro wieczne z mosiężnym korpusem


| L.p. | Cecha | Wymagane parametry |
|------|----------|---|
| 1 | OPIS | <ul style="list-style-type: none"> - wykonane w sposób bardzo staranny, z materiałów wysokiej jakości, z dbałością o wykończenie detali, którego jakość można określić jako ekskluzywny, szlachetny - wyposażone w skuwkę (nasadkę) chroniącą pióro przed wysychaniem atramentu - korpus oraz skuwka mosiężne, pokryte warstwą błyszczącej lub/i matowej laki z chromowanym wykończeniem - skuwka wyposażona w srebrny, chromowany klips do zaczepiania o papier, oraz zakończona srebrną, chromowaną obręczą, tj. pierścieniem o szerokości 4 mm. Na obręczy dwa wyżłobione ringi w równych odstępach - pióro wyposażone w stalówkę ze stali nierdzewnej oraz dwukanałowy system podawania atramentu - stalówka w rozmiarze F (cienko pisząca) - część pióra, w której osadzona jest stalówka wraz ze spływakiem (sekcja) wykonana ze stali szcztokowanej lub z czarnej laki - sekcja jest miejscem trzymania pióra w trakcie pisania - przystosowane do naboży atramentowych, może być również używane z tłoczkiem - wyposażone w dwa naboje z niebieskim tuszem pasujące do pióra - pióro wieczne oraz długopis z mosiężnym korpusem (poz. nr 2) muszą stanowić komplet, tzn. muszą być wykonane z takich samych materiałów, w takich samych kolorach, z takim samym połyskiem, z takimi samymi wykończeniami, oraz takim samym klipsem do papieru <p>PAKOWANIE</p> <ul style="list-style-type: none"> - w prostokątne, kartonowe pudełko ozdobne z wieczkiem, usztywnione, z miejscem przeznaczonym na długopis, miękka, aksamitna wyściółka, tasiemka i gumka przytrzymująca pióro w kolorze wyściółki, całość starannie wykonana - dodatkowo opakowanie jednostkowe, nasuwane białe pudełko kartonowe z naklejką informacyjną „Pióro” |
| 2 | NADRUK | <p>na piórze:</p> <ul style="list-style-type: none"> - technika nadruku: tampodruk (jeden kolor - srebrny) - jedno pole nadruku - pole nadruku: 30 x 6 mm <p>na pudełku:</p> <ul style="list-style-type: none"> - technika nadruku: tampodruk (jeden kolor - srebrny) - jedno pole nadruku - pole nadruku: 25 x 19 mm |
| 3 | MATERIAŁ | <ul style="list-style-type: none"> - pióro: wytrzymała lakierowana stal nierdzewna, laka, chrom, mosiądz - pudełko: karton ozdobny, aksamit, gumka |
| 4 | WYMIARY | <p>pióro:</p> <ul style="list-style-type: none"> - długość zamkniętego pióra 138 mm ± 3 mm - waga: 28 g ± 3g - średnica korpusu: 11 mm ± 1 mm - długość korpusu: 75 mm ± 2 mm <p>pudełko ozdobne:</p> |

| | | |
|---|--------------|--|
| | | – 175 x 57 x 25 mm (długość x szerokość x wysokość) ± 5% |
| 5 | KOLOR | – mix kolorów: czarny, granatowo-czarny – elementy wykończeniowe srebrne – ozdobne pudełko w kolorze czarnym lub granatowym lub grafitowym lub srebrnym – aksamitna wyściółka w kolorze czarnym lub szarym lub białym, tasiemka w kolorze wyściółki |
| 6 | WIZUALIZACJA |  |


3. Ołówek

| L.p. | Cecha | Wymagane parametry |
|------|--------------|--|
| 1 | OPIS | – drewniany, o przekroju okrągłym, barwiony w masie na czarno – zakończony z jednej strony kryształkiem syntetycznym – druga strona ołówka zatemperowana – grafit HB umieszczony centralnie wzdłuż ołówka – ołówek dobrze się ostrzy (zamawiający wymaga aby ołówek temperował się równomiernie z każdej strony) – drewno czarne, lakierowane, matowe PAKOWANIE – po 10 szt. w opakowaniach foliowych zamykanych paskiem klejącym oraz w kartoniku po 100 szt. |
| 2 | NADruk | – technika nadruku tampodruk (jeden kolor) – jedno pole nadruku w kolorze srebrnym – Pantone 877C – pole nadruku: 30 x 5 mm |
| 3 | MATERIAŁ | – drewno + syntetyczny kryształek |
| 4 | WYMIARY | – wysokość: 180 mm ± 2 mm – średnica: 8mm ± 1 mm |
| 5 | KOLOR | – lakier zewnętrzny czarny matowy – mix kolorów: kryształek – czerwony, niebieski (granatowy), biały, bordowy, zielony |
| 6 | WIZUALIZACJA |  |


4. Smycz

| L.p. | Cecha | Wymagane parametry |
|------|--------------|---|
| 1 | OPIS | <ul style="list-style-type: none"> – smycz z taśmy poliestrowej – sprasowana, bez przesunięcia nadruku – zakończona na stałe karabińczykiem typu rybka – dodatkowa końcówka z linką do telefonu komórkowego, zamocowana za pomocą plastikowej klamerki <p>PAKOWANIE</p> <ul style="list-style-type: none"> – po 25 szt. za pomocą banderoli lub gumki oraz po 100 szt. w zamykanym woreczku strunowym |
| 2 | NADRUK | <ul style="list-style-type: none"> – technika nadruku: sitodruk bezpośredni lub sublimacja (dwustronny, trzy kolory) – pole nadruku: po całości – zamawiający zastrzega, że nadruk nie może być ucięty w miejscu szycia |
| 3 | MATERIAŁ | – taśma poliestrowa |
| 4 | WYMIARY | – materiał szer. 15 mm ± 1 mm , długość ok. 950 mm ± 10 mm |
| 5 | KOLOR | – kolor nadruku 3/3, wg. Pantone |
| 6 | WIZUALIZACJA |  |


5. Piłka antystresowa

| L.p. | Cecha | Wymagane parametry |
|------|--------------|--|
| 1 | OPIS | <ul style="list-style-type: none"> – gadżet relaksacyjny w kształcie piłeczki – o jednolitej, gładkiej i matowej powierzchni – wykonany z pianki |
| 2 | NADRUK | <ul style="list-style-type: none"> – technika nadruku: tampodruk (jeden kolor – może być inny dla każdego koloru piłki) – jedno pole nadruku – pole nadruku: 25 x 18 mm |
| 3 | MATERIAŁ | – poliuretan |
| 4 | WYMIARY | – średnica 5,7 cm ± 2 mm |
| 5 | KOLOR | – mix kolorów: biały, granatowy, czerwony – kolory zbliżone do Pantone |
| 6 | WIZUALIZACJA |  |


6. Brelok miarka

| L.p. | Cecha | Wymagane parametry |
|------|--------------|--|
| 1 | OPIS | <ul style="list-style-type: none"> – miarka stalowa w kwadratowej obudowie z mocnego plastiku – podziałka w cm, rozwijana na długość 1 m – miarka zakończona metalowym łańcuszkiem i zapięciem breloczka <p>PAKOWANIE</p> <ul style="list-style-type: none"> – każda miarka zapakowana w dopasowany wielkością, zamknięty woreczek strunowy |
| 2 | NADRUK | <ul style="list-style-type: none"> – technika nadruku: tampodruk (jeden kolor – może być inny dla każdego koloru breloka) – jedno pole nadruku – pole nadruku: 25 x 18 mm |
| 3 | MATERIAŁ | – plastik i stal |
| 4 | WYMIARY | – 40 x 40 x 10mm ± 2mm (szer. x wys. x gr.) |
| 5 | KOLOR | – mix kolorów: granatowy, czerwony, biały |
| 6 | WIZUALIZACJA |  |

7. Brelok metalowy

| L.p. | Cecha | Wymagane parametry |
|------|--------------|---|
| 1 | OPIS | <ul style="list-style-type: none"> – kształt prostokąta – przekrój poprzeczny – owalny – pole nadruku metalowe, matowe, prostokątne – łączenie prostokątnej części breloka z zawieszka do kluczy za pomocą srebrnej, metalowej kulki <p>PAKOWANIE</p> <ul style="list-style-type: none"> – jednostkowo w pudełko z wieczkiem oraz z wkładką na umieszczenie przedmiotu i wycięciem ułatwiającym jej wyjęcie |
| 2 | NADRUK | <ul style="list-style-type: none"> – technika nadruku: grawer (jednostronny) – pole nadruku: 30 x 5 mm |
| 3 | MATERIAŁ | <ul style="list-style-type: none"> – brelok: metal – pudełko: karton |
| 4 | WYMIARY | <ul style="list-style-type: none"> – prostokąt 47 x 19 x 5 mm (dł. x szer. x gr.) ± 2 mm – miejsce na grawer o wymiarach 35 x 13 mm ± 2 mm |
| 5 | KOLOR | – pudełko: czarny lub srebrny lub biały |
| 6 | WIZUALIZACJA |  |

8. Piórnik

| L.p. | Cecha | Wymagane parametry |
|------|--------------|--|
| 1 | OPIS | <ul style="list-style-type: none"> - piórnik z piankowej tkaniny - zamek błyskawiczny w kolorze piórnika - kształt podłużny - przeszycia nitką w kolorze piórnika - na bocznej ścianie doszyta pętelka w kolorze piórnika oraz zamocowany do niej metalowy karabińczyk <p>PAKOWANIE</p> <ul style="list-style-type: none"> - jednostkowo w folię przeźroczystą z paskiem klejącym dopasowaną do wielkości i kształtu piórnika |
| 2 | NADRUK | <ul style="list-style-type: none"> - techniki nadruku: sitodruk (jeden kolor) - jedno pole nadruku - pole nadruku: 35 x 25 mm (szer. x wys.) |
| 3 | MATERIAŁ | <ul style="list-style-type: none"> - foam – tworzywo sztuczne - elementy metalowe |
| 4 | WYMIARY | - 200 x 50 x 20 mm (dł. x wys. x gr.) ± 5 mm |
| 5 | KOLOR | - mix kolorów: niebieski, czerwony, czarny |
| 6 | WIZUALIZACJA |  |

9. Opaska odblaskowa

| L.p. | Cecha | Wymagane parametry |
|------|----------|---|
| 1 | OPIS | <ul style="list-style-type: none"> - podłużna, samozaciskowa - wyposażona w blaszkę samozatrząskową - załaminowana folią fluorescencyjną - spodnia warstwa materiał typu flock w kolorze czarnym - krawędzie opaski gładkie, rogi lekko zaokrąglone <p>PAKOWANIE</p> <ul style="list-style-type: none"> - jednostkowo w folię przeźroczystą z paskiem klejącym dopasowaną do wielkości i kształtu opaski |
| 2 | NADRUK | <ul style="list-style-type: none"> - technika nadruku: tampodruk lub sitodruk (jeden kolor – może być inny dla każdego koloru breloka) - jedno pole nadruku - pole nadruku 10 x 280 mm |
| 3 | MATERIAŁ | <ul style="list-style-type: none"> - materiał: odblaskowy, folia pryzmatyczna - podkład opaski: typ flock, miękki materiał, kolor czarny |
| 4 | WYMIARY | - 32 x 330 mm (dł. x szer.) ± 3 % |
| 5 | KOLOR | <ul style="list-style-type: none"> - mix kolorów: srebrnobiały, czerwony, granatowy - podkład kolor czarny |


| | | |
|---|--------------|--|
| 6 | WIZUALIZACJA |  |
|---|--------------|--|

10. Wskaźnik laserowy

| L.p. | Cecha | Wymagane parametry |
|------|--------------|--|
| 1 | OPIS | <ul style="list-style-type: none"> – wielofunkcyjny wskaźnik z czerwonym laserem, z długopisem, lampką LED, oraz końcówką touch pen do ekranów dotykowych – posiada srebrny klips do zaczepienia o kartkę oraz srebrne elementy wykończeniowe – wyposażony w dwa przyciski: do włączania wskaźnika laserowego, oraz do włączania latarki – wyposażony w działające baterie oraz w komplet baterii zapasowych (w opakowaniu) – posiada certyfikat CE <p>PAKOWANIE</p> <ul style="list-style-type: none"> – zapakowany w metalowe etui, z miejscem uniemożliwiającym przesuwanie wskaźnika i zapasowych baterii – jednostkowo w kartonowe pudełko dopasowane kształtem i wielkością do metalowego etui – na pudełku estetyczna naklejka informująca o kolorze wskaźnika |
| 2 | NADRUK | <ul style="list-style-type: none"> – technika nadruku: grawer laserowy – pole nadruku na wskaźniku: 30 x 5 mm (jedno pole nadruku) – pole nadruku na etui 25 x 18 mm (jedno pole nadruku) |
| 3 | MATERIAŁ | – wskaźnik i etui: metal |
| 4 | WYMIARY | <ul style="list-style-type: none"> – 121 x 10 mm (dł. x \varnothing) \pm 2% – etui: 177 x 38 x 18 mm (dł. x szer. x gr.) \pm 2% |
| 5 | KOLOR | <ul style="list-style-type: none"> – wskaźnik: mix kolorów: biały, granatowy, czerwony, czarny, srebrne elementy wykończeniowe – etui: srebrny – kartonowe pudełko: czarny lub srebrny lub biały |
| 6 | WIZUALIZACJA |  |

11. Podkładka 3 w 1

| L.p. | Cecha | Wymagane parametry |
|------|-------|--|
| 1 | OPIS | <ul style="list-style-type: none"> – 3 w 1, jako podkładka pod mysz, osłona pomiędzy ekranem, a klawiaturą laptopa oraz czyścik m.in. do ekranów, telefonów, okularów itp. – kształt prostokąta z zaokrąglonymi rogami |


| | | |
|---|--------------|---|
| | | <ul style="list-style-type: none"> – cieniutka, miękka w dotyku – na spodzie warstwa antypoślizgowa z wypustkami w formie kropek – mikroguma zabezpieczająca przed przesuwaniem się po powierzchni biurka czy stołu <p>PAKOWANIE</p> <ul style="list-style-type: none"> – jednostkowo w folię przeźroczystą z paskiem klejącym dopasowaną do wielkości i kształtu podkładki lub w folię termokurczliwą wraz z „pleckami” zawierającymi informację o produkcji |
| 2 | NADRUK | <ul style="list-style-type: none"> – na całości (jednostronny) – technika nadruku: sublimacja – jakość fotograficzna – trwały, nie zdziera się, niewyczuwalny w dotyku |
| 3 | MATERIAŁ | <ul style="list-style-type: none"> – mikrofibra, poliester – gramatura 200 g/m² |
| 4 | WYMIARY | – 220 x 170 (dł. x szer.) ± 2% |
| 5 | KOLOR | <ul style="list-style-type: none"> – pełen kolor – trwały, intensywny |
| 6 | WIZUALIZACJA |  |

12. Podkładka pod mysz

| L.p. | Cecha | Wymagane parametry |
|------|----------|---|
| 1 | OPIS | <ul style="list-style-type: none"> – prostokątna obszyta z zaokrąglonymi rogami – złożona z 2 warstw: poliester (nici również) i pianka – gumowa powłoka antypoślizgowa – warstwy połączone ze sobą w sposób estetyczny i trwały <p>PAKOWANIE</p> <ul style="list-style-type: none"> – jednostkowo w folię przeźroczystą z paskiem klejącym dopasowaną do wielkości i kształtu podkładki lub w folię termokurczliwą |
| 2 | NADRUK | <ul style="list-style-type: none"> – na całości (jednostronny) – technika nadruku: sublimacja łącznie ze szwami – jakość fotograficzna – trwały, nie zdziera się, niewyczuwalny w dotyku |
| 3 | MATERIAŁ | – mikroguma, poliester |
| 4 | WYMIARY | – 235 x 200 (dł. x szer.) ± 2%, 5 mm (gr.) ± 0,5 mm |
| 5 | KOLOR | <ul style="list-style-type: none"> – pełen kolor – trwały, intensywny |


| | | |
|---|--------------|---|
| 6 | WIZUALIZACJA |  |
|---|--------------|---|

13. Wizytownik


| L.p. | Cecha | Wymagane parametry |
|------|--------------|--|
| 1 | OPIS | <ul style="list-style-type: none"> – wizytownik metalowy – powierzchnia matowo-chromowa – wierzch wizytownika lekko wypukły – mieści 15 wizytówek <p>PAKOWANIE</p> <ul style="list-style-type: none"> – jednostkowo w woreczek foliowy oraz kartonowe pudełko dopasowane kształtem i wielkością do wizytownika – na pudełku estetyczna naklejka informująca o kolorze wizytownika |
| 2 | NADRUK | <ul style="list-style-type: none"> – technika nadruku: grawer laserowy – jedno pole nadruku – pole nadruku: 28 x 20 mm |
| 3 | MATERIAŁ | <ul style="list-style-type: none"> – wizytownik: metal – pudełko: karton |
| 4 | WYMIARY | <ul style="list-style-type: none"> – 94 x 63 mm (szer. x wys.) ± 5mm |
| 5 | KOLOR | <ul style="list-style-type: none"> – wizytownik: srebrny – pudełko: czarny lub srebrny lub biały |
| 6 | WIZUALIZACJA |  |

14. Wieszak na torebkę


| L.p. | Cecha | Wymagane parametry |
|------|--------|---|
| 1 | OPIS | <ul style="list-style-type: none"> – kształt okrągły – zaczep składany w okrąg – magnes przytrzymujący wieszak w pozycji złożonej – spód z czarnej antypoślizgowej gumy – miejsce na naklejkę epoksydową lekko wklęsłe, naklejka wklejona symetrycznie względem brzegów – epoksyd równomiernie zalany na nadruku – krawędzie ładnie i dokładnie wykończone, gładkie, bez zadziorów, rys i porowatości <p>PAKOWANIE</p> <ul style="list-style-type: none"> – jednostkowo w pudełko z wieczkiem oraz z wkładką na umieszczenie wieszaka, wycięcie ułatwiające wyjęcie wieszaka |
| 2 | NADRUK | <ul style="list-style-type: none"> – technika: druk offsetowy (CMYK) |

| | | |
|---|--------------|--|
| | | <ul style="list-style-type: none"> – pełen kolor na naklejce epoksydowej – pole nadruku: średnica 32 mm |
| 3 | MATERIAŁ | metal, guma, naklejka epoksydowa, magnes |
| 4 | WYMIARY | <ul style="list-style-type: none"> – wieszak po złożeniu 45 x 7 mm (śr. x gr.) ± 2 mm – naklejka epoksydowa: Ø 32 mm – pudełko: 65 x 65 x 10 mm (wys. x szer. x gr.) ± 2 mm |
| 5 | KOLOR | wieszak srebrny, spód: czarny, nadruk na naklejce epoksydowej – pełen kolor pudełko: czarny lub srebrny lub biały |
| 6 | WIZUALIZACJA |  |

15. Latarka LED mini

| L.p. | Cecha | Wymagane parametry |
|------|--------------|---|
| 1 | OPIS | <ul style="list-style-type: none"> – główka w kształcie śrubki – 6 LED – pasek na rękę – przezroczysta i gładka plastikowa „szybka” – włącznik gumowy – uchwyt (zakrętka) o chropowatej powierzchni w kształcie pierścienia – 2 mm srebrny pierścień wokół nakrętki – każda wyposażona w działającą baterie – zabezpieczenie przed pierwszym użyciem – zapakowana w przezroczysty woreczek i kartonik – na kartoniku estetyczna naklejka określająca kolor latarki – posiada certyfikat CE <p>PAKOWANIE</p> <ul style="list-style-type: none"> – jednostkowo w pudełko dopasowane wielkością do latarki – na pudełku estetyczna naklejka informująca o kolorze latarki |
| 2 | NADRUK | <ul style="list-style-type: none"> – technika nadruku: grawer laserowy – jedno pole nadruku – pole nadruku 16 x 12 mm |
| 3 | MATERIAŁ | <ul style="list-style-type: none"> – obudowa: metal (aluminium) – włącznik/wyłącznik: guma – pasek na rękę: poliester |
| 4 | WYMIARY | <ul style="list-style-type: none"> – 28 x 39 x 28 mm ± 3mm – waga: 40 g ± 2 g |
| 5 | KOLOR | <ul style="list-style-type: none"> – mix kolorów: obudowa: niebieska, czarna, czerwona – elementy: czarny, srebrny – pudełko: czarny lub srebrny lub biały |
| 6 | WIZUALIZACJA |  |

16. Miarka 5 m

| L.p. | Cecha | Wymagane parametry |
|------|--------------|---|
| 1 | OPIS | <p>miarka stalowa o długości 5 m (16 FEET)</p> <ul style="list-style-type: none"> - w obłej, niesymetrycznej obudowie z mocnego plastiku - jednolita gumowana powierzchnia soft touch, miękka w dotyku - z paskiem tekstylnym na nadgarstek - dwie skalne pomiaru – m, F - posiada klips do zaczepienia - dwa przyciski blokujące miarę: <ul style="list-style-type: none"> o chwilowa blokada długości – przycisk trzeba przytrzymać aby miarka wskazywała zadaną długość, po zwolnieniu przycisku miara automatycznie wraca do pozycji wyjściowej o stała blokada długości – przycisk należy wcisnąć (nie trzeba go cały czas trzymać) aby miara wskazywała zadaną długość, po ponownym przyciśnięciu miara wraca do pozycji wyjściowej <p>PAKOWANIE</p> <ul style="list-style-type: none"> - jednostkowo w kartonik dopasowany wielkością do miarki |
| 2 | NADRUK | <ul style="list-style-type: none"> - technika nadruku: grawer laserowy - jedno pole nadruku - pole nadruku 22 x 15 mm |
| 3 | MATERIAŁ | - stal, plastik, guma – soft touch, poliester (uchwyt na nadgarstek) |
| 4 | WYMIARY | - miarka złożona: 75 x 65 x 25 mm ± 2 mm |
| 5 | KOLOR | <ul style="list-style-type: none"> - obudowa granatowa, miara żółta - elementy dodatkowe: srebrne i czarne |
| 6 | WIZUALIZACJA |  |

17. Lampka LED

| L.p. | Cecha | Wymagane parametry |
|------|-------|---|
| 1 | OPIS | <ul style="list-style-type: none"> - do postawienia na biurko - elastyczne, obrotowe ramię (nóżka) z możliwością wyginania o 360°, pozwalające na dostosowanie dowolnego kąta nachylenia (padania światła), zakończone podłużną obłą lampką z 14 diodami LED - 3 poziomy regulator poziomu jasności światła - dotykowy włącznik/wyłącznik - zasilana i ładowana przez dołączony kabel USB (kabel można wypiąć) - wszechstronna w pracy dzięki wbudowanemu akumulatorowi - akumulator pozwala na korzystanie z lampki przez minimum 8 godzin - zużycie energii do 1,5W - jasność: min. 500 cd/m², LX |


| | | |
|---|--------------|--|
| | | <ul style="list-style-type: none"> – wejście: DC 5V 500mA – prostokątna podstawa o obłym kształcie, z antypoślizgowymi nóżkami – posiada certyfikat CE <p>PAKOWANIE</p> <ul style="list-style-type: none"> – jednostkowo w woreczek foliowy i pudełko dopasowane wielkością do lampki |
| 2 | NADRUK | <ul style="list-style-type: none"> – technika nadruku: tampodruk, (jeden kolor) – jedno pole nadruku – pole nadruku 16 x 12 mm |
| 3 | MATERIAŁ | <ul style="list-style-type: none"> – lampka: plastik, guma – pudełko: karton |
| 4 | WYMIARY | <ul style="list-style-type: none"> – podstawa: 120 x 100 x 40mm ± 3 mm – wysokość całkowita przy ustawieniu ramienia lampki w pionie: 400 mm ± 10 mm – średnica ramienia: 7 mm ± 2 mm – długość kabla: 120 cm ± 20 mm |
| 5 | KOLOR | <ul style="list-style-type: none"> – lampka: biały – pudełko: czarny lub srebrny lub biały |
| 6 | WIZUALIZACJA |  |

18. Kubek termiczny


| L.p. | Cecha | Wymagane parametry |
|------|--------|---|
| 1 | OPIS | <ul style="list-style-type: none"> – pojemność 400 ml – podwójne ścianki ze stali nierdzewnej <ul style="list-style-type: none"> ○ na zewnątrz stal nierdzewna kolorowa ○ wewnątrz stal nierdzewna srebrna, o podwyższonej jakości 18/8 – niesymetryczna czarna pokrywa zawierająca wzmoczoną wewnątrz białą część z ustnikiem i gwintem – ustnik od góry zabezpieczony gumową dopasowaną kształtem uszczelką, a od wewnętrznej strony pokrywy gwint z gumową uszczelką – pokrywa dokręcana za pomocą gwintu, szczelnie zamykana za pomocą srebrnego klipsa posiadająca podwójne zabezpieczenie przed wylaniem napoju dzięki technologii unbolt&press – bardzo szczelny – zamknięty nie przecieka również w pozycji innej niż stojąca – na wierzchu pokrywy prostokątny przycisk otwartej/zamkniętej kłódki – w pozycji otwartej kłódki: kubek można otworzyć i można z niego pić, w pozycji zamkniętej kłódki: kubka nie można otworzyć, jest szczelnie zamknięty i nie można z niego pić ; – przy otwieraniu za pomocą srebrnego przycisku i pozycji otwartej /zamkniętej kłódki występuje charakterystyczny dźwięk „klik” – próżnia między ściankami zapewnia bardzo dobre właściwości izotermiczne – utrzymuje temperaturę chłodnych i ciepłych napojów – kubek lekko wyprofilowany – szerszy w górnej części, węższy od środka w dół – otwieranie i zamykanie nie wymaga obsługi oburącz – podstawa kubka stalowa <p>PAKOWANIE</p> <ul style="list-style-type: none"> – jednostkowo w woreczek foliowy i kartonik dopasowane wielkością do kubka – na kartoniku estetyczna naklejka określająca kolor kubka |
| 2 | NADRUK | <ul style="list-style-type: none"> – technika nadruku: grawer laserowy – jedno pole nadruku – pole nadruku: 30x20 mm |

| | | |
|---|--------------|--|
| 3 | MATERIAŁ | <ul style="list-style-type: none"> – kubek: stal nierdzewna – wieczko: plastik, guma – pudełko: karton |
| 4 | WYMIARY | <ul style="list-style-type: none"> – pojemność 400 ml \pm 5 ml – wysokość: 230 mm \pm 3mm; średnica wieczka: 68 mm \pm 2 mm; średnica podstawy: 68 mm \pm 2 mm |
| 5 | KOLOR | <ul style="list-style-type: none"> – mix kolorów: biały, czerwony, czarny, granatowy, metalizowane lub matowe (do uzgodnienia z zamawiającym) – pokrywa: czarna – pudełko: czarny lub srebrny lub biały |
| 6 | WIZUALIZACJA |  |

19. Kostka do gry

| L.p. | Cecha | Wymagane parametry |
|------|--------------|--|
| 1 | OPIS | <ul style="list-style-type: none"> – wykonana z drewna bukowego lub drewna bielonego – sześć ścian – gładka powierzchnia – czarne oczka na ścianach (każda ściana odpowiednio oznaczona 1, 2, 3, 4, 5, w miejscu sześciu oczek logo) – wykonana z dużą dbałością o szczegóły, wysokiej jakości – rogi i krawędzie zaokrąglone <p>PAKOWANIE</p> <ul style="list-style-type: none"> – zbiorczo w kartonik, maksymalnie po 100 szt. |
| 2 | NADRUK | <ul style="list-style-type: none"> – technika nadruku: tampodruk (jeden kolor) – jedno pole nadruku – pole nadruku: 17 x 12 mm |
| 3 | MATERIAŁ | – drewno bukowe lub bielone |
| 4 | WYMIARY | – 30 x 30 mm (dł. x szer.) \pm 3 % |
| 5 | KOLOR | – naturalny, z czarnymi oczkami |
| 6 | WIZUALIZACJA |  |

20. Dzwonek rowerowy

| L.p. | Cecha | Wymagane parametry |
|------|--------------|--|
| 1 | OPIS | <ul style="list-style-type: none"> - kształt okrągły - montowany do kierownicy roweru za pomocą regulowanej obejmy - łatwa obsługa w trakcie jazdy - dzwonek obsługiwany klasycznie za pomocą dźwigni - dźwignia uruchamia mechanizm wydający melodyjny dźwięk - miejsce na znakowanie w kształcie okręgu - znakowanie na naklejce epoksydowej o średnicy \varnothing 35 mm, zabezpieczone przed różnymi warunkami atmosferycznymi (słońce, deszcz) <p>PAKOWANIE</p> <ul style="list-style-type: none"> - jednostkowo w woreczek foliowy i kartonik dopasowane wielkością do dzwonka - na kartoniku estetyczna naklejka określająca kolor dzwonka |
| 2 | NADRUK | <ul style="list-style-type: none"> - technika nadruku: druk offsetowy (CMYK) - jeden kolor na naklejce epoksydowej o średnicy \varnothing 35 mm - pole nadruku: 25 x 19 mm |
| 3 | MATERIAŁ | <ul style="list-style-type: none"> - korpus, obejma: aluminium - konstrukcja, dźwignia: plastik - epoksyd |
| 4 | WYMIARY | <ul style="list-style-type: none"> - dzwonek: 52 X 50 mm (\varnothing x wys.) \pm 3 mm - waga: 35 g \pm 5 g - miejsce na naklejkę epoksydową: \varnothing 35 mm |
| 5 | KOLOR | <ul style="list-style-type: none"> - mix kolorów: granatowy (niebieski), czerwony, czarny, srebrny - pudełko: biały lub czarny lub srebrny |
| 6 | WIZUALIZACJA |  |


21. Zestaw podręcznych narzędzi

| L.p. | Cecha | Wymagane parametry |
|------|-------|---|
| 1 | OPIS | <ul style="list-style-type: none"> - podręczne narzędzie wielofunkcyjne multitool - wykonany w sposób bardzo staranny, z materiałów wysokiej jakości, z dbałością o wykończenie detali - wszystkie narzędzia z mocnej stali nierdzewnej, solidnie wykonane, ostre ostrza - podstawę stanowią szczypce uniwersalne - posiada system rozpychowy, nie sprężynowy - narzędzie posiada co najmniej następujące końcówki: piłkę do drewna, nóż, śrubokręt płaski (wym. 3mm i 5mm) i krzyżakowy z elementem do podważania gwoździ, podwójny otwieracz do butelek, otwieracz do puszek, pilnik - rękojeść wykonana ze stalowego szkieletu i okładzin z polerowanej stali nierdzewnej - narzędzia łatwo wysuwane, nie posiadają luzów, co gwarantuje, że nie wypadają samoczynnie - automatyczna blokada z charakterystycznym dźwiękiem „klik” przy maksymalnym wysunięciu gwarantuje stabilność i gotowość narzędzia do pracy - rękojeść wyposażona w przyciski odblokowujące, niezbędne do schowania |

| | | |
|---|--------------|---|
| | | <p>narzędzia po zakończonej pracy</p> <ul style="list-style-type: none"> – zawiera dodatkowo funkcję Safe – zabezpiecza przed zamknięciem ostrzy, chroni przed skaleczeniem – multitool posiada pokrowiec (kieszonkę) zapinany na rzep <p>PAKOWANIE</p> <ul style="list-style-type: none"> – jednostkowo w kartoniku dopasowanym do złożonego narzędzia – na kartoniku estetyczna naklejka określająca kolor narzędzia |
| 2 | NADRUK | <ul style="list-style-type: none"> – technika nadruku: laserowy grawer – jedno pole nadruku – pole nadruku: 30 x 5 mm |
| 3 | MATERIAŁ | <ul style="list-style-type: none"> – uchwyt: anodyzowany metal – ostrza, rękojeść: stal nierdzewna, – elementy z tworzywa sztucznego – pokrowiec 600D poliester |
| 4 | WYMIARY | <ul style="list-style-type: none"> – narzędzie złożone: 105x45x20mm (wys. szer. gr.) ± 5 % – waga: 253 g ± 10 g |
| 5 | KOLOR | <ul style="list-style-type: none"> – mix kolorów: niebieski (granatowy), czerwony, srebrny – pokrowiec: czarny – pudełko: biały lub czarny lub srebrny |
| 6 | WIZUALIZACJA |  |

22. Ładowarka indukcyjna

| L.p. | Cecha | Wymagane parametry |
|------|-------|---|
| 1 | OPIS | <ul style="list-style-type: none"> – zgodna ze standardem Qi pozwalająca na bezprzewodowe ładowanie smartfona, smartwatcha, czy słuchawek bezprzewodowych – okrągła, składająca się z dwóch części: srebrnej obudowy i wklejonej w nią symetrycznie względem brzegów wierzchniej części wykonanej z bambusa: <ul style="list-style-type: none"> o w srebrnej części obudowy wejście mikro USB o część wierzchnia z bambusa przeznaczona na ładowanie – krawędzie dokładnie wykończone, gładkie, bez zadziorów, rys i porowatości – spód wyposażony w cztery antypoślizgowe okrągłe gumki – dołączony kabel o długości 100 cm – gotowa do pracy od razu po podłączeniu kabla z gniazdem USB w komputerze i umieszczeniu na wierzchniej części wykonanej z bambusa urządzenia do |

| | | |
|---|--------------|--|
| | | <p>ładowania</p> <ul style="list-style-type: none"> - nie wymaga instalacji sterowników i wykrywania podłączonego urządzenia - dane techniczne: - moc ładowania 10 W - napięcie i natężenie na wejściu i wyjściu (Input: 5V-2A 9V-2A/7, Output: 5W/10W/5W) - po podłączeniu ładowarki nad wejściem mikro USB sygnalizacja diodami w kolorach niebieskim (gdy urządzenie do ładowania umieszczone jest na ładowarce) i czerwonym (gdy ładowarka nie ma urządzenia do ładowania) - posiada certyfikat CE, ROHS oraz FCC <p>PAKOWANIE</p> <ul style="list-style-type: none"> - jednostkowo w kartonik |
| 2 | NADruk | <ul style="list-style-type: none"> - technika nadruku: grawer - pole nadruku max: 30 x 20 mm |
| 3 | MATERIAŁ | <ul style="list-style-type: none"> - podstawowy: bambus - dodatkowy: ABS |
| 4 | WYMIARY | <ul style="list-style-type: none"> - wymiary: 100 100 x 9 mm ± 2,5 mm - waga: 60g ± 2 g |
| 5 | KOLOR | <ul style="list-style-type: none"> - brązowy |
| 6 | WIZUALIZACJA |  |

23. Kabel USB zwijany

| L.p. | Cecha | Wymagane parametry |
|------|-------|--|
| 1 | OPIS | <ul style="list-style-type: none"> - dwustronnie zwijany kabel USB 3w1 - z funkcją ładowania oraz transferu danych - posiada 4 różne złącza: <ul style="list-style-type: none"> • z jednej strony kabla: USB • z drugiej strony kabla: Micro-USB, USB-C i Lightning (złącza ułożone w kształcie krzyża) - możliwość ładowania dwóch urządzeń jednocześnie - obudowa przezroczysta w kształcie zbliżonym do oka - z dwóch stron lekko wklęsłe miejsce na okrągłą naklejkę epoksydową - naklejki wklejone idealnie względem brzegów, epoksyd równomiernie zalany na nadruku - mechanizm umożliwiający rozwijanie kabla poprzez pociągnięcie go jednocześnie za dwa końce - możliwość ustawienia jednej z min. 4 długości kabla dzięki blokadzie – blokada następuje przy wyraźnym dźwięku „klik” - automatyczne zwinięcie kabla poprzez delikatne pociągnięcie go jednocześnie z obu stron w przeciwnym kierunku i rozluźnienie naciągu – zwolnienie blokady następuje przy cichym dźwięku „klik” - kabel jest kompatybilny z urządzeniami typu smartfon, iPhone, iPad, odtwarzacz mp 3/4/5, powerbank, aparat fotograficzny, komputer stacjonarny i przenośny - posiada certyfikaty CE, FCC, REACH, RoHS <p>PAKOWANIE</p> <ul style="list-style-type: none"> - jednostkowo w woreczek foliowy oraz kartonowe pudełko i/lub kopertę eko dopasowane kształtem i wielkością do zwiniętego kabla |

| | | |
|---|--------------|--|
| | | – na pudełku estetyczna naklejka informująca o kolorze kabla |
| 2 | NADRUK | – technika: druk offsetowy (CMYK) – na naklejkach epoksydowych – dwie naklejki, na każdej inny projekt – pełen kolor – pole nadruku na całości: 28,5 mm |
| 3 | MATERIAŁ | – obudowa: plastik, naklejka epoksydowa – kabel: guma, metal, plastik |
| 4 | WYMIARY | – najdłuższy wymiar obudowy (szerokość): 60 mm ± 2 mm – średnica okręgu wpisanego w obudowę: 41 mm ± 2 mm, – średnica naklejki epoksydowej: 28,5 mm ± 1 mm, – wysokość obudowy: 18 mm ± 1 mm – długość kabla wraz ze złączami po rozwinięciu: min. 100 cm – waga: 35 g ± 2 mm |
| 5 | KOLOR | – mix kolorów (kabel): biały, czarny – obudowa: bezbarwna, przezroczysta – naklejka epoksydowa – pełen kolor – pudełko: biały lub czarny lub srebrny |
| 6 | WIZUALIZACJA |  |

24. Latarka teleskopowa

| L.p. | Cecha | Wymagane parametry |
|------|--------|---|
| 1 | OPIS | <ul style="list-style-type: none"> – teleskopowa latarka z 3 diodami LED – teleskop złożony z 6 metalowych elementów o różnej średnicy: <ul style="list-style-type: none"> • 5 rurek wkładanych jedna w drugą • 1 elastyczny pałąk typu „gęsia szyja” – głowica zakończona magnetycznym pierścieniem – na głowicy umieszczone: <ul style="list-style-type: none"> • dwa ośmiokątne pierścienie zapobiegające staczaniu się latarki • dwa wyżłobione ringi • gumowany włącznik/wyłącznik – głowica obracana o 360° – w głowicy znajduje się komora na 4 baterie LR44 – baterie dołączone w zestawie, zabezpieczone przed pierwszym użyciem – wygodna rękojeść latarki, o przekroju okrągłym, węzowej strukturze, z gładko wytoczonymi ringami oraz płaskim miejscem przeznaczonym na oznakowanie – na górnym ringu rękojeści zamontowana srebrna obręcz z klipssem umożliwiającym zaczepienie latarki np. o kieszeń – rękojeść zakończona magnesem – latarka może służyć do oświetlenia trudno dostępnych miejsc – magnetyczne końce umożliwiają przyciągnięcie drobnych metalowych elementów z trudno dostępnych miejsc – latarka świeci białym światłem – posiada certyfikat CE <p>PAKOWANIE</p> <ul style="list-style-type: none"> – jednostkowo w kartoniku dopasowanym do złożonej latarki – na kartoniku estetyczna naklejka określająca kolor latarki |
| 2 | NADRUK | – technika nadruku: laserowy grawer – jedno pole nadruku |

| | | |
|---|--------------|--|
| | | – max. pole nadruku: 30 x 5 mm |
| 3 | MATERIAŁ | – metal, stal nierdzewna – magnes |
| 4 | WYMIARY | – długość latarki złożonej: 172 mm ± 2 % – długość latarki po wysunięciu: 565 mm ± 2 % – waga: 97 g ± 5 g |
| 5 | KOLOR | – mix kolorów (rękojeść, głowica): czarny, czerwony, niebieski (granatowy), srebrny – teleskop, obręcz z klipsem: srebrny |
| 6 | WIZUALIZACJA |  |


25. Pendrive obrotowy 32 GB

| L.p. | Cecha | Wymagane parametry |
|------|--------------|--|
| 1 | OPIS | <ul style="list-style-type: none"> – prostokątny korpus z wbudowanym USB i z obrotową o 360° obudową (nakładką) – w pozycji zamkniętej obudowa chroni złącze USB przed zanieczyszczeniem i uszkodzeniem – w obrotowej nakładce otwór przeznaczony na zawieszkę – korpus z geometrycznym wzorem o teksturze diamentu, mieni się pod wpływem światła – przekręcając obudowę słychać dźwięk „klik” w położeniach co 90°, czterokierunkowy obrót obudowy – brak ostrych krawędzi, rogi obudowy i korpusu łagodnie zaokrąglone – pojemność USB min. 32 GB – dioda LED ukryta wewnątrz korpusu sygnalizuje czerwonym światłem stan transferu danych, – złącze USB 3.0, kompatybilne z USB 2.0 – dołączona specyfikacja techniczna do każdego pendrive – posiada certyfikaty CE, FCC, BSMI, Green dot, WEEE, RoHS, KCC – w komplecie specyfikacja techniczna <p>PAKOWANIE</p> <ul style="list-style-type: none"> – jednostkowo w przezroczyste, plastikowe pudełko zamykane na magnes: w pudełku znajduje się wkład z otworem w kształcie pendrive oraz wycięciem umożliwiającym łatwe wyjmowanie |
| 2 | NADRUK | <ul style="list-style-type: none"> – grawer laserowy – jedno pole nadruku – pole nadruku: 25 x 4,3 mm |
| 3 | MATERIAŁ | <ul style="list-style-type: none"> – korpus: plastik – obrotowa obudowa: metal satynowany |
| 4 | WYMIARY | <ul style="list-style-type: none"> – 54 x 18 x 10 mm (dł. x szer. x wys.) ± 2 mm – waga: 14 g ± 3 g |
| 5 | KOLOR | <ul style="list-style-type: none"> – korpus: czarny – obudowa: srebrny |
| 6 | WIZUALIZACJA | |



26. Plecak

| L.p. | Cecha | Wymagane parametry |
|------|-------|--|
| 1 | OPIS | <ul style="list-style-type: none"> - wodoodporny, lekki, solidny - jedna komora główna, zawierająca wewnątrz: <ul style="list-style-type: none"> • kieszeń o wysokości 320 mm ± 10 mm sięgającą do dna plecaka, wszytą na szerokość tylnej ściany, u dołu dwie zakładki umożliwiające zwiększenie jej objętości, kieszeń wykończona wzdłuż górnej krawędzi gumową lamówką (ściągaczem) o szerokości 12,5 mm ± 2,5 mm i delikatnym marszczeniem • organizer na podręczne przybory, np. telefon, długopisy, dokumenty, organizer naszyty po wewnętrznej stronie kłapy, zawiera jedną większą kieszeń z tyłu oraz trzy lub cztery mniejsze kieszonki z przodu • plastikowy lub metalowy karabińczyk do kluczy luźno zwisający na szerokiej taśmie materiałowej (szer. min. 20 mm), taśma wszyta w górną krawędź kłapy - komora główna wyściełona stalową podszewką, zamykana na zamek spiralny - zamek komory głównej wyposażony w suwak dwukierunkowy osłonięty materiałową patką - jedna obszerna kieszeń przednia, wyściełona stalową podszewką, obejmująca całą powierzchnię kłapy plecaka posiada: <ul style="list-style-type: none"> • kryty zamek pionowo wszyty pośrodku kłapy o długości 240 mm ± 10 mm • wstawkę rozszerzającą kieszeń w podstawie o szerokości 60 mm ± 5 mm • dwie wstawki profilowane po łuku o szerokościach 30 mm i 45 mm ± 5 mm umieszczone z prawej i z lewej strony, zewnętrzne wstawki posiadają pionowy nadruk odbłaskowy o długości 113 mm ± 10 mm - dwie kieszenie boczne np. na bidon, każda kieszeń: wykonana z siatki, posiada rozszerzoną podstawę i bok dzięki materiałowej wstawce w kształcie litery "L", wstawka o szerokości 30 mm ± 5 mm, u dołu kieszeni siatka posiada niewielką zakładkę dodatkowo zwiększającą jej objętości, kieszeń wykończona gumową lamówką (ściągaczem) o szerokości 12,5 mm ± 2,5 mm - kieszeń umieszczona w podstawie plecaka zamykana na zamek spiralny: <ul style="list-style-type: none"> • ma wszytą taśmę tkaną, do której przymocowany jest pokrowiec, taśma zabezpieczona przed pruciem o szerokości 20 mm ± 5 mm i o długości 135 mm ± 5 mm • wyposażona w pokrowiec przeciwdeszczowy delikatnie umarszczony dookoła poprzez obszycie gumową lamówką (ściągaczem) o szerokości 12,5 mm ± 2,5 mm, pokrowiec pasuje kształtem i wielkością do plecaka, do jego krawędzi wszyta taśma tkana z regulatorem paska - po nałożeniu pokrowca cała powierzchnia plecaka jest zabezpieczona przed opadami - silikonowe wyjście na słuchawki o średnicy 25 mm ± 2 mm umieszczone na szczycie plecaka - uchwyt górny wykonany z taśmy tkannej o szerokości 25 mm ± 2 mm służący do powieszenia plecaka lub przenoszenia go w ręce, uchwyt zwężony przyszyciem w środkowej części - tylna ściana plecaka usztywniona, dodatkowo na odcinku lędźwiowym i łopatkach wzmocniona wysokoelastyczną pianką pokrytą oddychającym materiałem typu Air Mesh, - dwie trójkątne wstawki po bokach z wszytymi taśmami tkanymi służącymi do regulowania długości szelek, wszycie wzmocnione szwem krzyżkowym, taśmy zakończone plastikowymi uchwytami na palec - dwie szelki profilowane umożliwiające noszenie bagażu na plecach, wzmocnione |

| | | |
|---|--------------|--|
| | | <p>wysokoelastyczną pianką, od wewnętrznej strony pokryte oddychającym materiałem typu Air Mesh</p> <ul style="list-style-type: none"> - na szelkach wszyte dwie gumowe szlufki oraz wzmocniona szwem krzyżkowym taśma tkana z regulatorem paska - zmiana długości szelek za pomocą regulatorów na taśmach tkanych o szerokości 25 mm ± 2 mm - wszystkie taśmy suwakowe, zamki oraz pokrowiec w intensywnym kolorze - każdy uchwyt zamka posiada puller z taśmy tkanej ułatwiający otwieranie/zamykanie - wszystkie szwy wewnątrz plecaka oraz szelki wykończone materiałowymi lamówkami o szerokości 12,5 mm ± 2,5 mm - czarny kolor nici użyty do wykończenia, wewnątrz dopuszczalny kolor szary nici <p>PAKOWANIE</p> <ul style="list-style-type: none"> - jednostkowo w worek foliowy dopasowany wielkością do plecaka |
| 2 | NADruk | <ul style="list-style-type: none"> - technika nadruku: sitodruk bezpośredni - jedno pole nadruku - jeden kolor nadruku (srebrzysty nadruk odblaskowy) - pole nadruku: 40 x 29 mm |
| 3 | MATERIAŁ | <p>plecak:</p> <ul style="list-style-type: none"> - poliester 600D, nylon, nylon ripstop, jacquard'u 420D, materiał typu Air Mesh, wysokoelastyczna pianka, <p>wykończenie:</p> <ul style="list-style-type: none"> - plastik, metal |
| 4 | WYMIARY | <p>plecak</p> <ul style="list-style-type: none"> - 46 x 31 x 16 x cm (wys. x szer. x gł.) ± 5 % - waga: 500 – 650 g |
| 5 | KOLOR | <p>główne części plecaka oraz dodatki:</p> <ul style="list-style-type: none"> - czarny, wnętrze stalowe <p>pokrowiec i zamki:</p> <ul style="list-style-type: none"> - mix kolorów: niebieski, czerwony |
| 6 | WIZUALIZACJA |  |

27. Parasol

| L.p. | Cecha | Wymagane parametry |
|------|-------|---|
| 1 | OPIS | <ul style="list-style-type: none"> - parasol automatyczny, włożony w pokrowiec - wyposażony w system anti-wind (przeciwwiatrowy) – przy silnym wietrze powoduje bezpieczne wygięcie czaszy parasola na drugą stronę oraz zapobiega złamaniu, przez szarpnięcie w przeciwnym kierunku użytkownik przywraca właściwy kształt czaszy parasola - wyposażony w mechanizm DAS – automatyczny mechanizm otwierania i zamykania parasola, otwieranie / zamykanie za pomocą jednego przycisku umieszczonego w ręczce - odporny na przebarwienia słoneczne - czasza złożona z 8 brytów oraz z 8 drutów zakończonych jednakowymi metalowymi |

| | | |
|---|----------|--|
| | | <p>nasadkami</p> <ul style="list-style-type: none"> - estetyczne przeszycia brytów, brzegi czaszy parasola wykończone na zakładkę, - mocny stelaż, teleskopowy trzon - na jednym z brytów naszyty pasek o szerokości 20 mm ± 2 mm służący do ściśnięcia czaszy złożonego parasola, zamykanie za pomocą rzepa, pasek wykonany z podwójnie złożonego materiału, przeszuty na całej długości po obu stronach - czubek czaszy parasola uwieńczony niewielką, ozdobną falbanką oraz płaską, okrągłą, wkręcaną czarną zaślepką - rączka obła, profilowana, wykonana z tworzywa, wykończona matową powłoką typu soft touch – przyjemną w dotyku - z przodu rączki znajduje się przycisk automatycznego otwierania / zamykania parasola o średnicy 18 mm ± 2 mm - tył rączki u dołu lekko wygięty, zakończony czarną, płaską, gęsto plecioną, tunelową taśmą na nadgarstek o szerokości 8 mm ± 1 mm - rączka skręcona za pomocą czarnej śruby umiejscowionej nad taśmą na nadgarstek, śruba wkręcona w przeznaczonym do tego otworze - pokrowiec pasujący wielkością do parasola - pokrowiec wykonany z jednego kawałka materiału, od wewnątrz wykonane wszystkie przeszycia wykańczające oraz nadające - po zewnętrznej stronie, na czubku pokrowca przeszycia tworzą kształt litery „H” - wejście do pokrowca wykończone zakładką o szerokości 45 mm ± 2 mm oraz rozcięciem ułatwiającym włożenie i wyjęcie parasola, tunel zakładki zaślepiiony obszyciem od wewnątrz - czasza parasola, falbanka wieńcząca czaszę, pas do ściśnięcia złożonego parasola, pokrowiec, wykonane z tego samego materiału i w takim samym, intensywnym kolorze - materiał wodoodporny, oddychający, szybkoschnący, miękki i nieszeleszczący - nie dopuszcza się błędów tkackich na poszyciu - rzep oraz nici wykorzystane do obszycia wszystkich elementów parasola i pokrowca w kolorze zbliżonym do czaszy <p>PAKOWANIE</p> <ul style="list-style-type: none"> - jednostkowo w etui foliowe dopasowane kształtem i wielkością do parasola włożonego w pokrowiec |
| 2 | NADRUK | <ul style="list-style-type: none"> - technika nadruku: sitodruk bezpośredni - dwa pola nadruku na czaszy (logo polskie i logo angielskie) - jeden kolor nadruku (srebrzysty nadruk odbłaskowy) - max pole nadruku: 100 x 60 cm |
| 3 | MATERIAŁ | <ul style="list-style-type: none"> - czasza, pokrowiec, pasek ściskający: poliester pongee - stelaż, trzon, nasadki: metal, włókno szklane - rączka: tworzywo z powłoką soft touch - zaślepka, ruchomy pierścień na trzonie: tworzywo |
| 4 | WYMIARY | <p>parasol:</p> <ul style="list-style-type: none"> - umieszczony w pokrowcu: długość: 280 mm ± 10 mm; średnica: 60 mm ± 10 mm; - rozłożony: średnica czaszy mierzona od nasadki do przeciwległej nasadki: Ø 990 mm ± 10 mm, wysokość: 57 mm ± 10 mm <p>pasek ściskający parasol:</p> <ul style="list-style-type: none"> - szerokość: 19 mm ± 2 mm - długość: 220 mm ± 5 mm <p>uchwyt:</p> <ul style="list-style-type: none"> - wysokość : 65 mm ± 5 mm - średnica: Ø 35-40 mm <p>pokrowiec (mierzony na płasko):</p> <ul style="list-style-type: none"> - 250 x 90 mm (dł. x szer.) ± 5 mm, <p>waga parasola w pokrowcu: 350 g ± 20 g</p> |
| 5 | KOLOR | <ul style="list-style-type: none"> - mix kolorów (czasza): czarny, czerwony i granatowy |

| | | |
|---|--------------|---|
| | | <ul style="list-style-type: none"> – główne elementy stelaża oraz trzon: czarny – elementy wspomagające mechanizm (sprężynki, druciki, nity): srebrne |
| 6 | WIZUALIZACJA |  |

28. Worek z kolorowymi sznurkami

| L.p. | Cecha | Wymagane parametry |
|------|----------|---|
| 1 | OPIS | <ul style="list-style-type: none"> – worek wodoodporny z dwoma grubymi sznurkami i kieszenią, płaski – pełni funkcję plecaka – komora główna oraz dwa tunele do przeciągnięcia sznurka uszyte z jednego kawałka materiału – wewnątrz płaska kieszeń z zamkiem spiralnym wzdłuż szwu bocznego – kieszeń wykonana z dwóch kawałków materiału, przszyta do worka z trzech stron: wzdłuż szwów bocznych oraz wzdłuż tunelu – przeszycia kieszeni wykonane wewnątrz, niewidoczne na zewnątrz worka – wszystkie przeszycia wewnątrz worka, wykonane starannie, zszycie boków komory głównej oraz dół kieszeni wykończone lamówkami o szerokości 10 mm \pm 2,5 mm , obszycia wykonane nitką w kolorze worka lub zbliżonym – tunele do przeciągnięcia sznurka wykończone zakładkami i estetycznym obszyciem – po bokach, u dołu worka wszyte dwie szlufki wykończone zakładkami – sznurki o przekroju okrągłym, gęstym splocie, miękkie, wzmocnione rdzeniem pełnią funkcję szelek plecaka oraz służą do zamknięcia worka – zamykanie przez pociągnięcie sznurków w przeciwnych kierunkach, otwieranie poprzez ich rozluźnienie – sznurki są przeciągnięte przez tunele, a ich końce przełożone przez szlufkę i związane na supeł blokujący ich wypadanie <p>PAKOWANIE</p> <ul style="list-style-type: none"> – jednostkowo w worek foliowy dopasowany kształtem i wielkością do worka |
| 2 | NADruk | <ul style="list-style-type: none"> – technika nadruku: sitodruk bezpośredni – 2/0, zestawienie kolorystyczne inne dla każdego koloru worka – jedno pole nadruku – max. pole nadruku: 260 x 235 mm |
| 3 | MATERIAŁ | <ul style="list-style-type: none"> – worek, szlufki: poliester 300 D z surowców wtórnych i/lub poliester 300 D – 150g/m² – sznurek: poliester – zamek: taśma poliestrowa, plastik, metal |
| 4 | WYMIARY | <ul style="list-style-type: none"> – worek mierzony na lewej stronie: 400 x 480 mm (wys. x szer.) \pm 5 % – kieszeń: 380 x 200 mm (szer. x wys.) \pm 5 % – tunel: 40 mm (szer.) \pm 5% – sznurek: \varnothing 8-10 mm – pojemność: 15 l \pm 5% |
| 5 | KOLOR | <ul style="list-style-type: none"> – zestawienia kolorystyczne – worek + sznurek: <ul style="list-style-type: none"> czarny + niebieski grafit + czarny czerwony + biały granatowy + niebieski i/lub czerwony, szary, granatowy + czarny sznurek – zamek: w kolorze worka i/lub czarny – jednostkowo w folię |

| | | |
|---|--------------|--|
| 6 | WIZUALIZACJA |  |
|---|--------------|--|

29. Torba drelichowa

| L.p. | Cecha | Wymagane parametry |
|------|----------|--|
| 1 | OPIS | <ul style="list-style-type: none"> – wytrzymała torba drelichowa z uchwytemi w innym kolorze – z rozszerzonym dnem i dwoma uchwytemi – komora torby uszyta z jednego kawałka materiału – boki zaprasowane równo na szerokość dna – stabilny kształt dna dzięki przeszyciom – boki torby zszyte po wewnętrznej stronie, wykończone stebnówką – górna krawędź torby wykończona podwójną zakładką o szerokości 25 mm ± 5 mm – uchwyty uszyte z materiału złożonego na pół względem długości, ich brzegi wykończone delikatnym podłożeniem i przeszyciem – uchwyty przszyte równo po obu stronach, od wewnątrz, wzmocnione szwem krzyżykowym – nić użyta do szycia w kolorze torby lub zbliżonym – tkanina bez błędów tkackich – torba i uchwyty wyprasowane – wszywka żakardowa podwójna (zginana i zaprasowana na pół), wykonana splotem tkackim, wszyta wzdłuż szwu bocznego torby |
| 2 | NADRUK | <ul style="list-style-type: none"> – technika nadruku: sitodruk bezpośredni – max jedno pole nadruku – 2/0, zestawienie kolorystyczne inne dla każdego koloru torby – max pole nadruku: 300 x 300 mm <p>wszywka:</p> <ul style="list-style-type: none"> – technika nadruku: tkanie – pole nadruku z pierwszej strony: 30 x 20 mm – pole nadruku z drugiej strony: 30 x 20 mm – 3 kolory (jak na wizualizacji) |
| 3 | MATERIAŁ | <ul style="list-style-type: none"> – drelich bawełniany min. 280g/m², 100 % bawełna |
| 4 | WYMIARY | <ul style="list-style-type: none"> – torba: 38 x 41 x 10 cm (wys. szer. gr.) ± 5 %, – dno i boki: 10 cm – rączki 3,8 x 63 cm ± 5 %, |
| 5 | KOLOR | <ul style="list-style-type: none"> – mix kolorów: czerwona torba + granatowe rączki granatowa torba + czerwone rączki |

| | | |
|---|--------------|--|
| 6 | WIZUALIZACJA |   <p data-bbox="966 220 1079 252">Wszywka</p> |
|---|--------------|--|

30. Torba bawełniana

| L.p. | Cecha | Wymagane parametry |
|------|----------|---|
| 1 | OPIS | <ul style="list-style-type: none"> – płaska torba o miękkim splocie bawełny – bez błędów tkackich – dwa uchwyty – brzegi obrębione wewnątrz – górna krawędź torby wykończona podwójną zakładką o szerokości 25 mm ± 5 mm, – uchwyty wzmocnione szwem krzyżkowym – nić użyta do szycia w kolorze zbliżonym do torby – torba i uchwyty wyprasowane – mocna, wytrzymała – wszywka żakardowa podwójna (zginana i zaprasowana na pół), wykonana splotem tkackim, wszyta z boku torby |
| 2 | NADRUK | <p>torba:</p> <ul style="list-style-type: none"> – technika nadruku: sitodruk bezpośredni – jedno pole nadruku – max 2 kolory nadruku – kolory określone wg. Pantone – max pole nadruku: 300 x 300 mm <p>wszywka:</p> <ul style="list-style-type: none"> – technika nadruku: tkanie – pole nadruku z pierwszej strony: 30 x 20 mm – pole nadruku z drugiej strony: 30 x 20 mm – 3 kolory (jak na wizualizacji) |
| 3 | MATERIAŁ | <ul style="list-style-type: none"> – torba: bawełna 100% o gramaturze min. 150 g/m² – wszywka: tkanina żakardowa |
| 4 | WYMIARY | <ul style="list-style-type: none"> – torba bez uchwytów: 420x 370 mm (wys. x szer.) ± 10 mm – uchwyty: 700 x 25 mm (dł. x szer.), długość ± 25 mm, szerokość ± 2 mm – wszywka po złożeniu na pół – wymiar widoczny: 30 x 20 mm (dł. x szer.) |
| 5 | KOLOR | <ul style="list-style-type: none"> – mix kolorów: biały, czerwony, granatowy, czarny, ecru – wszywka – 3 kolory (jak na wizualizacji) |


| | | | |
|---|--------------|---|---|
| 6 | WIZUALIZACJA |  | <p>Wszywka</p>  |
|---|--------------|---|---|

31. Butelka na wodę

| L.p. | Cecha | Wymagane parametry |
|------|----------|---|
| 1 | OPIS | <ul style="list-style-type: none"> - szklana butelka na wodę z solidnym zamknięciem - wielokrotnego użytku - przezroczysta, gładka powierzchnia o wysokiej przejrzystości, bez elementów ozdobnych, wykonana z jednej części szkła - lekka, szczelna, bez ostrych krawędzi - wysoka wytrzymałość szkła, odporna na działanie wysokich temperatur - spełnia najwyższe standardy higieny, przeznaczona do kontaktu z żywnością - kształt butelki obły, szerszy w dolnej części, zwężający się ku górze tworząc niegwintowaną „szyjkę” - rozmiar otworu butelki u góry zapewnia odpowiedni, optymalny wypływ (dozowanie) wody - wygodnie, ergonomicznie układa się w dłoni - posiada korek w różnych kolorach, zamykany na „klik” za pomocą wciśnięcia dłonią, a otwierany poprzez zsunięcie jego pod kątem - korek od środka posiada dodatkowy korek tzw. „uszczelkę”, która zapobiega wylewaniu, jest szczelnie dopasowany do otworu i uszczelnia szyjkę - budowa korka pozwala na umieszczanie butelki w różnych pozycjach m.in. leżącej - wszystkie elementy można myć w zmywarce <p>PAKOWANIE</p> <ul style="list-style-type: none"> - jednostkowo w karton dopasowany wielkością do butelki - na kartonie estetyczna naklejka określająca kolor nakrętki |
| 2 | NADRUK | <p>technika nadruku: kalka szklarska lub/i kalka szklarska rodzaj topnik satynowy imitujący grawer, do uzgodnienia z Zamawiającym</p> <p>jeden kolor nadruku</p> <p>max pole nadruku dookoła butelki: 225 x 55 mm (szer. x wys.)</p> |
| 3 | MATERIAŁ | <p>butelka: szkło boro-krzemowe niezawierające ołowiu i kadmu</p> <p>korek: termoplastyczny elastomer poliestrowy (TPE) wolny od PCV, BPA i ftalanów</p> |
| 4 | WYMIARY | <p>butelki:</p> <ul style="list-style-type: none"> - pojemność 500 ml - wysokość z nakrętką: 200 mm ± 1 % - wysokość bez nakrętki: 190 mm ± 1 % - średnica butelki (max): 80 mm ± 1 % - średnica podstawy butelki: 65 mm ± 3 mm - średnica wewnętrzna otworu przy szyjce: Ø 30 mm ± 1 mm, grubość ścianki ustnika: max 2 mm - waga: 202 g ± 5 g <p>korka:</p> <ul style="list-style-type: none"> - wysokość korka: 32 mm (wys.) ± 2 mm - średnica (max): 42 mm ± 1 % - waga: 17 g ± 5 g |
| 5 | KOLOR | <ul style="list-style-type: none"> - butelka: przezroczysty-bezbarwny |


| | | |
|---|--------------|--|
| | | – korek mix kolorów: czarny, czerwony, granat, szary lub inny wybrany z palety barw producenta |
| 6 | WIZUALIZACJA |  |

32. Kubek klasyczny

| L.p. | Cecha | Wymagane parametry |
|------|--------------|---|
| 1 | OPIS | <ul style="list-style-type: none"> – prosty, cylindryczny kształt – klasyczne, regularne duże ucho – przeznaczony do mycia w zmywarce <p>PAKOWANIE</p> <ul style="list-style-type: none"> – jednostkowo w kartonowe pudełko z okienkiem dopasowane wielkością do kubka |
| 2 | NADRUK | <ul style="list-style-type: none"> – technika nadruku: kalka ceramiczna – dwa miejsca nadruku – 3 kolory nadruku na zewnątrz – jeden kolor nadruku pod spodem kubka – max pole nadruku na zewnątrz: 225 x 90 mm (szer. x wys.) – max pole nadruku pod spodem kubka: 30 x 20 mm (szer. x wys.) |
| 3 | MATERIAŁ | – kubek: cienka porcelana typu Royal White |
| 4 | WYMIARY | <ul style="list-style-type: none"> – pojemność 300 ml ± 5 ml – wysokość 95 mm ± 2 mm – średnica 78 mm ± 2 mm – grubość ścianki: max 2,5 mm – waga: 350 g ± 10 g |
| 5 | KOLOR | <ul style="list-style-type: none"> – odcień bieli o ciepłym zabarwieniu – pudełko z okienkiem: biały lub czarny lub srebrny |
| 6 | WIZUALIZACJA |  |


33. Kubek PRL

| L.p. | Cecha | Wymagane parametry |
|------|-------|--|
| 1 | OPIS | <ul style="list-style-type: none"> – kubek barowy bez ucha – kształt charakterystyczny dla czasów PRL – kształt umożliwia wkładanie kubków jeden w drugi – w połowie wysokości znajduje się uskok zmniejszający średnicę aż do dołu – część górna posiada cylindryczny kształt – część dolna delikatnie zwężana ku podstawie – przeznaczony do mycia w zmywarce |


| | | |
|---|--------------|---|
| | | PAKOWANIE – jednostkowo w kartonowe pudełko z okienkiem, dopasowane wielkością do kubka |
| 2 | NADRUK | – technika nadruku: kalka ceramiczna – jeden kolor nadruku na zewnątrz – jeden kolor nadruku pod spodem kubka – max pole nadruku na zewnątrz 255 x 45 mm (szer. x wys.) – max pole nadruku pod spodem kubka: 30 x 20 mm (szer. x wys.) |
| 3 | MATERIAŁ | – kubek: porcelana |
| 4 | WYMIARY | – pojemność: 300 ml ± 5 ml – wysokość całkowita: 105 mm ± 2 mm – część górna kubka: 55 x 85 mm ± 2 mm (wys. x śr.) – część dolna kubka: 50 x 72 mm ± 2 mm (wys. x śr. przy uskoku) – średnica podstawy 67 mm ± 2 mm – grubość ścianki: max 3,5mm – waga: 330 g ± 10 g |
| 5 | KOLOR | – biały – pudełko z okienkiem: biały, czarny lub srebrny |
| 6 | WIZUALIZACJA |  |

34. Linijka metalowa

| L.p. | Cecha | Wymagane parametry |
|------|----------|--|
| 1 | OPIS | – linijka aluminiowa anodowana nadająca się do zadrukowania w pełnym kolorze – bez ostrych krawędzi, krawędzie delikatnie zaokrąglone – podziałka w cm trwale wygrawerowana w kontrastowym kolorze lub podziałka nadrukowana trwale sitodrukiem lub nadrukowana drukiem odpornym na ścieranie – przekrój poprzeczny wypukły lub płaski PAKOWANIE – jednostkowo w woreczek foliowy z paskiem klejącym dopasowany do wielkości i kształtu linijki lub foliowe etui dopasowane rozmiarem do linijki |
| 2 | NADRUK | – technika nadruku: druk cyfrowy full color – jedno pole nadruku – max. pole nadruku na całej powierzchni: ok. 21 x 2,5 cm |
| 3 | MATERIAŁ | – aluminium |
| 4 | WYMIARY | – skala 20 cm – wysokość w zakresie 25 - 35 mm – grubość w zakresie: 0,8 - 3 mm – długość całkowita: 210- 220 mm |
| 5 | KOLOR | – srebrny lub inny uzgodniony z Zamawiającym przed realizacją zamówienia |


| | | |
|---|--------------|--|
| 6 | WIZUALIZACJA |  |
|---|--------------|--|

35. Długopis automatyczny

| L.p. | Cecha | Wymagane parametry |
|------|--------------|--|
| 1 | OPIS | <ul style="list-style-type: none"> – automatyczny – przekrój korpusu zbliżony do trójkąta równobocznego, a przy końcówce okrągły – metalowa obudowa – korpus gładki pokryty kolorowym, satynowanym, gumowym tworzywem typu soft (matowy) – korpus zakończony wąską chromowaną trójkątną obwódką – włącznik/wyłącznik oraz końcówka długopisu chromowane – klips chromowany umożliwiający zaczepienie długopisu, np. o papier, przytwierdzony w korpusie poniżej chromowanego zakończenia – wkład piszący w kolorze niebieskim <p>PAKOWANIE</p> <ul style="list-style-type: none"> – opakowanie zbiorcze, w kartoniku – 50 szt. |
| 2 | NADruk | <ul style="list-style-type: none"> – technika nadruku: grawer (jednostronny) – jedno pole nadruku – pole nadruku: 50 x 6 mm |
| 3 | MATERIAŁ | <ul style="list-style-type: none"> – korpus długopisu: metal, tworzywo typu soft, – wykończenie: plastik, metal |
| 4 | WYMIARY | <ul style="list-style-type: none"> – wysokość (długopis wyłączony): 142 mm ± 3 mm – przekrój trójkąta o boku 11 mm ± 1 mm – waga: 18 g ± 2 g |
| 5 | KOLOR | <ul style="list-style-type: none"> – mix kolorów: czerwony, czarny, niebieski (granatowy), biały – klips, końcówki – srebrny |
| 6 | WIZUALIZACJA |  |

36. Długopis z touchpenem

| L.p. | Cecha | Wymagane parametry |
|------|-------|--|
| 1 | OPIS | <ul style="list-style-type: none"> – automatyczny z touchpenem – prosty, cylindryczny kształt korpusu – metalowa obudowa – korpus gładki, bez elementów ozdobnych, pokryty gumowym tworzywem typu soft (matowy) – chromowany włącznik/wyłącznik długopisu zakończony czarną końcówką do |


| | | |
|---|--------------|---|
| | | <p>ekranów dotykowych</p> <ul style="list-style-type: none"> - klasyczne włączanie/wyłączanie długopisu za pomocą wciśnięcia końcówki do ekranów - klips umożliwiający zaczepienie długopisu, np. o papier na końcu korpusu - oba końce długopisu oraz klips w kolorze grafitowym - klips umożliwiający zaczepienie długopisu, np. o papier, przytwierdzony na końcu korpusu - wkład piszący w kolorze niebieskim lub czarnym <p>PAKOWANIE</p> <ul style="list-style-type: none"> - opakowanie zbiorcze, w kartoniku – 50 szt. |
| 2 | NADruk | <ul style="list-style-type: none"> - technika nadruku: grawer (jednostronny) - jedno pole nadruku - max. pole nadruku: 30 x 5 mm |
| 3 | MATERIAŁ | <ul style="list-style-type: none"> - obudowa długopisu: metal, tworzywo typu soft, matowa powierzchnia - touchpen: miękka guma |
| 4 | WYMIARY | <ul style="list-style-type: none"> - wysokość (długopis wyłączony): 140 mm ± 3 mm - średnica: 11 mm ± 1 mm - waga: 22 g ± 2 g |
| 5 | KOLOR | <ul style="list-style-type: none"> - mix kolorów: czerwony, czarny, ciemny niebieski (granatowy), biały lub inny uzgodniony z Zamawiającym - klips, końcówki – grafitowe, materiał (aluminium) - touchpen – czarny |
| 6 | WIZUALIZACJA |  |

37. Balon

| L.p. | Cecha | Wymagane parametry |
|------|----------|--|
| 1 | OPIS | <ul style="list-style-type: none"> - lateksowy, wykonany ze 100% naturalnego kauczuku, rodzaj: pastel - jednolita struktura - pozbawione wad (takich jak, m.in. zacieki, dziurki) - trwałe i czytelny nadruk przed oraz po napompowaniu balonów <p>PAKOWANIE</p> <ul style="list-style-type: none"> - zbiorczo po 100 szt. w worek foliowy |
| 2 | NADruk | <ul style="list-style-type: none"> - technika nadruku: sitodruk (jeden kolor) - dwa pola nadruku - dla każdego pola nadruku inny projekt - inny kolor nadruku dla każdego koloru balonu - max pole nadruku przed napompowaniem: 25 x 35 mm |
| 3 | MATERIAŁ | <ul style="list-style-type: none"> - balon: lateks, 100% kauczuku naturalnego |
| 4 | WYMIARY | <ul style="list-style-type: none"> - średnica: 30 cm ± 2 cm, 12 cali |
| 5 | KOLOR | <ul style="list-style-type: none"> - mix kolorów: granatowy, biały lub/i inny uzgodniony z zamawiającym |

| | | |
|---|--------------|--|
| 6 | WIZUALIZACJA |  |
|---|--------------|--|

38. Zestaw do mocowania balonów

| L.p. | Cecha | Wymagane parametry |
|------|--------------|--|
| 1 | OPIS | <ul style="list-style-type: none"> – patyk i zapinka (zaczep) gwarantujące prawidłowe umocowanie napompowanego balonu – zestaw dobrze ze sobą spasowany, pasujący do balona <p>PAKOWANIE</p> <ul style="list-style-type: none"> – zbiorczo patyki po 100 szt. spięte gumką lub w worek foliowy (opis liczby sztuk na opakowaniu) – zbiorczo po 100 szt. zapinki (zaczepy) w worek foliowy – wszystkie elementy zbiorczo w kartonie |
| 2 | NADRUK | – brak |
| 3 | MATERIAŁ | – plastik |
| 4 | WYMIARY | <ul style="list-style-type: none"> – długość patyka: 40 cm ± 5 cm – średnica zapinki 4 cm ± 3 mm |
| 5 | KOLOR | – biały |
| 6 | WIZUALIZACJA |  |