

Szkoła Podstawowa
im. kpt. ż.w. Tadeusza Ziółkowskiego
86-017 Wierzchucin Królewski 35
tel./fax 52 382 32 18, tel. 662 278 854
NIP: 554 295 42 53, REGON: 001155822

Wierzchucin Królewski, 5.07.2024 r.

SPWK.1.2024

Do Wykonawców

Dotyczy: postępowania prowadzonego w trybie podstawowym bez negocjacji na dostawę pn. „Wyposażenie Szkoły Podstawowej im. kpt. ż. w. Tadeusza Ziółkowskiego w Wierzchucinie Królewskim - dostawa i montaż mebli”.

Działając na podstawie art. 284 ust. 2 i 6 i art. 286 ust. 1 ustawy z dnia 11 września 2019 r. Prawo zamówień publicznych (t.j. Dz. U. z 2023 r. poz. 1605 ze zm.), Zamawiający udziela odpowiedzi na zapytania Wykonawców i zmienia zapisy SWZ z dnia 1.07.2024 r. w treści jak poniżej:

Pytanie 1:

poz. 3, 5, 9 stoliki, biurka: Czy Zamawiający dopuści inny kształt stelaża z zachowaniem wymiarów profili?


Odpowiedź 1:

Zamawiający informuje, że zgodnie z informacją zawartą w załączniku nr 7 do SWZ- opis przedmiotu zamówienia, w tabeli, w kolumnie 2, wierszu 1 zdjęcia są poglądowe, należy kierować się załączonym opisem. Zamawiający dopuszcza inny kształt stelaża z zachowaniem wymiarów profili z zastrzeżeniem, że muszą być spełnione wszystkie parametry użytkowe wymienione w opisie.

Pytanie 2:

Dotyczy pozycji 2, 4, 6, Krzesło

Czy Zamawiający dopuszcza krzesło z regulacją wysokości, wykonane z rury owalnej 38x20mm oraz 35x15mm, jak na zdjęciu poniżej?

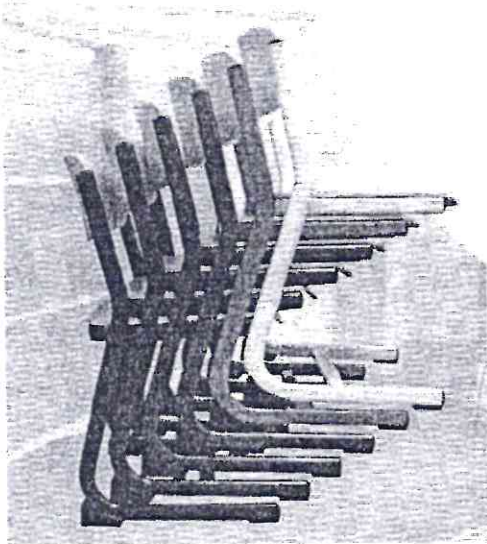


Odpowiedź 2:

Patrz odpowiedź 1 oraz Zamawiający zmienia zapisy SWZ z dnia 1.07.2024 r. – załącznik nr 7 OPZ – kolumna 3, wiersze 2, 4 i 6 poprzez dodanie zapisu „lub rur owalnych 38x20mm (dopuszcza się 38x20mm oraz 35x15mm) ”.

Pytanie 3:

Dotyczy pozycji 2, 4, 6, Krzesło, Proszę o informacje czy krzesła powinny być sztaplowane?



Odpowiedź 3:


Zamawiający nie wymaga aby krzesła były sztaplowane ale dopuszcza.

Pytanie 4:

Dotyczy pozycji 2, 4, 6, Krzesło

Czy Zamawiający dopuszcza krzesło wykonane z rury owalnej 38x20mm, jak na zdjęciu poniżej?

A handwritten signature or set of initials in the bottom right corner of the page. The handwriting is cursive and appears to be a stylized 'M' or similar characters.



Odpowiedź 4:

Patrz odpowiedź 2.

Pytanie 5:

Dotyczy pozycji 48 Tablica szkolna

Czy powierzchnia tablic białych suchościernalnych powinna być wykonana z blachy ceramicznej, jedynej która zapewnia długotrwałe użytkowanie tablicy ?

Tablica ceramiczna jest objęta dożywotnią gwarancją na powierzchnię do pisania.

	NORMA LUB ZAKRES ODNIESIENIA	POWŁOKA CERAMICZNA WG NORMY EN-DIN 101	POWŁOKA AKRYLOWA LAKIEROWANA
TWARDOŚĆ POWIERZCHNI	odporna na zarysowania ołówka – każda twardość	spełnia	nie spełnia
ODPORNOŚĆ NA ŚCIERANIE	ASTM C 101	spełnia normę	nie spełnia
ODPORNOŚĆ NA UDERZENIA	ISO 4532 (0,2 mm)	spełnia normę	nie spełnia
PRZYDATNOŚĆ PISANIA KREDĄ	AE 41.810	spełnia normę, bardzo dobra przez cały okres użytkowania	nie spełnia, pogarszająca się wraz z okresem użytkowania
SUCHA PRZYDATNOŚĆ NA WYCIERANIE KREDY	AE 41.811	spełnia normę	nie spełnia
MOKRA PRZYDATNOŚĆ NA WYCIERANIE KREDY	AE 41.812	spełnia normę	nie spełnia
NIEPALNOŚĆ POW. BEZ		niepalna	palna

J. J.

ZAWARTOŚCI OŁOWIU			
MOŻLIWOŚĆ PRZYCZEPIANIA MAGNESÓW		tak	tak
GWARANCJA		20 lat	2 lata
DOSTĘPNE KOLORY		ciemny zielony, jasny zielony, grafitowy, biały, niebieski	ciemny zielony, biały

Odpowiedź 5:

Zamawiający zmienia zapisy SWZ z dnia 1.07.2024 r. – załącznik nr 7 OPZ – kolumna 3, wiersz 48, poprzez dodanie w opisie „odpornej na zarysowania, ścieranie i uderzenia lub blachy ceramicznej (powlekanej ceramiką),” cały opis po zmianie:


„Tablica magnetyczna biała ok. 170x100 cm suchościerna w aluminiowej ramie + zestaw akcesoriów

POWIERZCHNIA - magnetyczna wykonana z blachy lakierowanej na biało odpornej na zarysowania, ścieranie i uderzenia lub blachy ceramicznej (powlekanej ceramiką), pozwalająca na używanie markerów ścieralnych oraz wszelkiego rodzaju magnesów.

RAMA - wykonana z aluminium zabezpieczonego przed korozją,

MONTAŻ - na ścianie za pomocą otworów w rogach tablicy ukrytych za plastikowymi zaślepkami. Tablica może być montowana w pionie oraz w poziomie.

W zestawie kompletne wyposażenie pozwalające na natychmiastowe użytkowanie: zestaw montażowy, półkę na akcesoria, gąbkę, zestaw magnesów 50 szt. 2 rozmiary (ok. 15cm i 2,5 cm) 5 kolorów oraz zestaw markerów min. 6 kolorów”.

DYREKTOR SZKOŁY

 mgr oż. Piotr Bakalarski