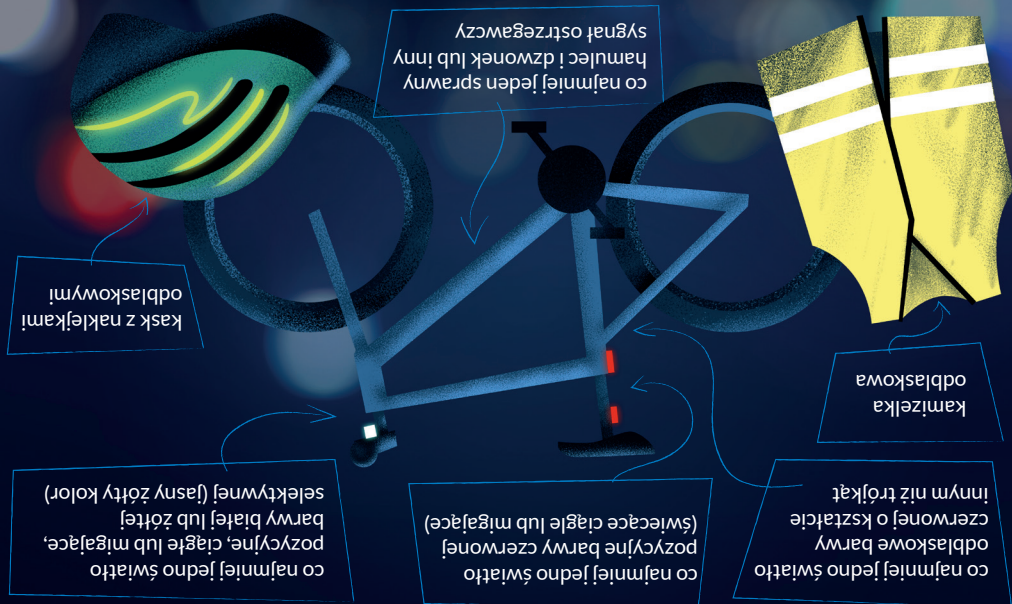


Sprawdź, czy jesteś bezpiecznym rowerzystą.



Mazowsze.
serce Polski



Drogi Dzieci, droga Młodzieży,

jesień i zima to pory roku, kiedy szczególnie przypominamy Wam o bezpiecznym zachowaniu na drodze. Pogoda nie rozpieszcza, letnie słońce ustępuje deszczom i pluchom. Zamiast kolorowych letnich ubrań zakładacie ciepłe, zazwyczaj ciemne kurtki. Wszystko to sprawia, że jako piesi czy rowerzyści jesteście słabo widoczni dla kierowców. Najbardziej zgubne jest przekonanie, że skoro my już z daleka widzimy nadjeżdżający samochód, to jego kierowca z pewnością też nas zauważył. Nic bardziej mylnego.

Gdy poruszamy się po zmroku w ciemnym ubraniu, dla kierowcy nie odróżniamy się od pobocza. Może on nas zauważyć dopiero z odległości 40 metrów. To za mało, by wyhamować.

Możecie to zmienić.

Wystarczy zastosować się do zasad, które znajdziecie w tej broszurce. Razem możemy poprawić Wasze bezpieczeństwo na drodze. Noś odblaski! Jesteś widoczny, jesteś bezpieczny.

Adam Struzik – Marszałek Województwa Mazowieckiego

Czy wiesz, że...

...po zmroku pieszy ubrany w ciemny strój jest widziany przez kierującego pojazdem z odległości około 40 metrów. To bardzo mało, by kierowca zdążył zareagować. Pieszy mający na sobie elementy odblaskowe jest widoczny z odległości nawet 150 metrów.

...odblaski są przydatne nie tylko wtedy, gdy jest ciemno, ale też kiedy pada śnieg lub deszcz!


Więcej informacji dotyczących bezpieczeństwa znajdziesz na portalu www.bezpiecznemazowsze.mazovia.pl

Noś odblaski! Jesteś widoczny, jesteś bezpieczny


kampania społeczna




Mazowsze.
serce Polski




Korzystając z pobocza lub jezdni, zawsze idź lewą stroną drogi.




Dzięki elementom odblaskowym noszonym przez Ciebie po zmroku i podczas złej pogody, kierowca może Cię zauważyć dużo wcześniej!




Poruszając się po drodze po zmierzchu poza obszarem zabudowanym, masz obowiązek nosić elementy odblaskowe w sposób widoczny dla innych uczestników ruchu.




Nie korzystaj z jezdni, jeśli możesz iść po chodniku lub drodze dla pieszych.




Idąc jezdnią lub poboczem, obserwuj nadjeżdżające samochody. Gdy pojazd zbliża się do Ciebie, zejść z jezdni. Jeśli idziesz poboczem, dla własnego bezpieczeństwa odsuń się jak najdalej od krawędzi jezdni.



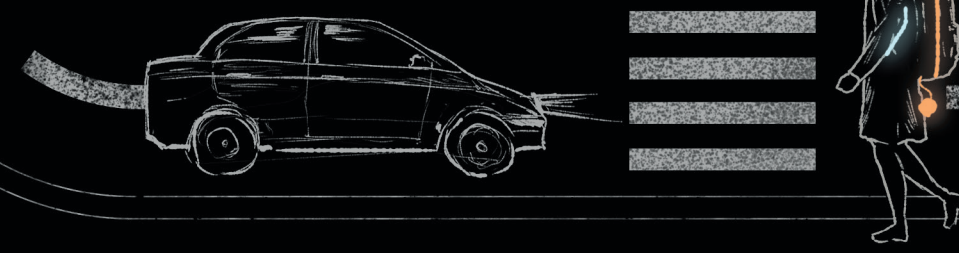
Nie przechodź przez ulicę nagle! Zatrzymaj się i spokojnie oceń sytuację.




Jeżeli poruszacie się po jezdni grupą, idźcie jedno za drugim. Tylko na drogach o małym ruchu, w warunkach dobrej widoczności, dwoje pieszych może iść obok siebie.



Pamiętaj, by przed przejściem dla pieszych zejść z roweru i przeprowadzać go przez zebra.



Zanim wejdiesz na przejście, upewnij się, że jadący pojazdami zamierzają ustąpić Ci pierwszeństwa.



Nie chodź jezdnią, jeśli możesz iść po poboczu!