

Znak sprawy: IPSiP.271.1.2021

**Dotyczy postępowania o udzielenie zamówienia publicznego prowadzonego**

**w trybie podstawowym na zamówienie pn.:**

**„Rozbudowa Przedszkola Publicznego w Małogoszczu, w tym budowa nowego skrzydła budynku z przeznaczeniem na żłobek – utworzenie 45 miejsc opieki dla dzieci do 3 lat”**

W odpowiedzi na nadesłane zapytania z w sprawie w/w zamówienia publicznego Urząd Miasta i Gminy w Małogoszczu poniżej podaje pytania wraz z odpowiedziami.

**Pytanie Nr 1**

Po dokonaniu wizji lokalnej terenu inwestycji "Rozbudowa Przedszkola Publicznego w Małogoszczu, w tym budowa nowego skrzydła budynku z przeznaczeniem na żłobek – utworzenie 45 miejsc opieki dla dzieci do 3 lat" stwierdził brak możliwości dojazdu na teren budowy. W dokumentacji projektowej załączonej do SIWZ nie została wskazana droga dojazdowa do placu budowy lub sposób wywozu ziemi z wykopów jak również dostawy betonu i innych materiałów budowlanych potrzebnych do realizacji zadania przedmiotu zamówienia. Prosimy o wyjaśnienie czy Zamawiający przewiduje wykonanie drogi tymczasowej umożliwiającej wjazd na plac budowy. Wykonanie drogi tymczasowej wiąże się z uzyskaniem pozwolenia na włączenie do istniejącej ulicy oraz dużymi kosztami jej wykonania.

**Odpowiedź na pytanie Nr 1**

Dojazd do placu budowy jest bezpośrednio od ulicy Słonecznej – główna droga dojazdowa do przedszkola.

**Pytanie Nr 2**

Prosimy o informację czy Zamawiający zdemontuje urządzenia na placu zabaw, gdyż w załączonej dokumentacji do SIWZ nie zostało to ujęte.

**Odpowiedź na pytanie Nr 2**

Rozbórka urządzeń placu zabaw oraz ogrodzenia jest ujęta w przedmiarze małej architektury.

### **Pytanie nr 3**

Jakie ilości należy przyjąć do wyceny? Z rysunków czy z załączonych przedmiarów? Obie ilości znacznie się różnią, np. oprawy. Czy zatem można lub trzeba zmienić ilości w załączonych przedmiarach?

### **Odpowiedź na pytanie Nr 3**

Podstawą do sporządzenia oferty są rysunki.

### **Pytanie Nr 4**

Proszę o udostępnienie legendy do rysunku "Instalacje elektryczne siły".

### **Odpowiedź na pytanie Nr 4**

W załączeniu legenda.

### **Pytanie Nr 5**

Proszę o uzupełnienie na rysunkach typów oraz przekrojów kabli zasilających poszczególne rozdzielnice (WLZ).

### **Odpowiedź na pytanie Nr 5**

Typy przewodów są podane na schematach i w tabeli obliczeń.

### **Pytanie Nr 6**

Czy Wykonawca może modyfikować przedmiar robót przekazany przez Zamawiającego (dot. np. zmian ilości, zmian kolejności pozycji w przedmiarze, zmian podstaw nakładów, wprowadzeniem dodatkowych pozycji przedmiarowych na roboty nie ujęte), czy należy go wypełnić bez dokonywania ingerencji w przekazany przedmiar przez Zamawiającego?

### **Odpowiedź na pytanie Nr 6**

Nie ma takiej możliwości.

### **Pytanie Nr 7**

Jak postępować z robotami, które na etapie weryfikacji dokumentacji zostaną dostrzeżone, a nie zostały ujęte w przekazanym przedmiarze. Czy jest możliwość wprowadzenia ich przez Wykonawcę dodatkowymi pozycjami do przedmiaru Zamawiającego. (chodzi o roboty, które zostaną dostrzeżone po terminie na składanie do Zamawiającego wyjaśnień zapisów SWZ)

### **Odpowiedź na pytanie Nr 7**

Nie ma takiej możliwości.

### **Pytanie Nr 8**

W udostępnionym przedmiarze w wersji PDF wyposażenie żłobka w pozycjach od 96 d.2.1 do 178 d.2.16 pojawia się mnożnik obmiaru x0,37, brak tego mnożnika w udostępnionej wersji ATH. W związku z powyższym oraz obowiązującym wynagrodzeniem kosztorysowym prosimy o jednoznaczną informację, które wersje przedmiarów (wszystkich branż) są wiążące PDF czy ATH?








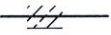




### **Odpowiedź na pytanie Nr 8**

W przedmiarze robót i kosztorysie "Wyposażenie żłobka" mnożnik obmiaru x0,37 w poz. od 96 do 178 jest poprawny. Powinien być zarówno w wersji PDF jak i ATH. Jego brak w wersji ATH może wynikać ze zmiany ustawień w programie NORMA dokonanej przez użytkownika.

**BURMISTRZ**  
*mgr Mariusz Piotrowski*



# LEGENDA

|   |  |
|---|--|
|  T/S<br>urządzenie<br>3NPE | Wypust siłowy 3NPe                     |
|  T/S<br>urządzenie<br>1NPE | Wypust siłowy 1NPe                     |
|  T/S<br>VAM15<br>1NPe      | Wentylator                             |
|  T/G                       | Gniazdo pojedyncze podtynkowe IP20     |
|  T/G                      | Gniazdo podwójne podtynkowe IP20       |
|  T/G                     | Gniazdo pojedyncze podtynkowe IP44     |
| K100×50                  | Koryto kablowe 100 na 50 mm            |
|                          | Prowadzenie przewodów w tynku          |
|                          | Zwód pionowy kalenicowy                |
|                          | Zwód pionowy uchwyt do dachów skośnych |
|                          | Złącze kontrolne inst. odgromowej      |
|                          | Wypust uziomu                          |

