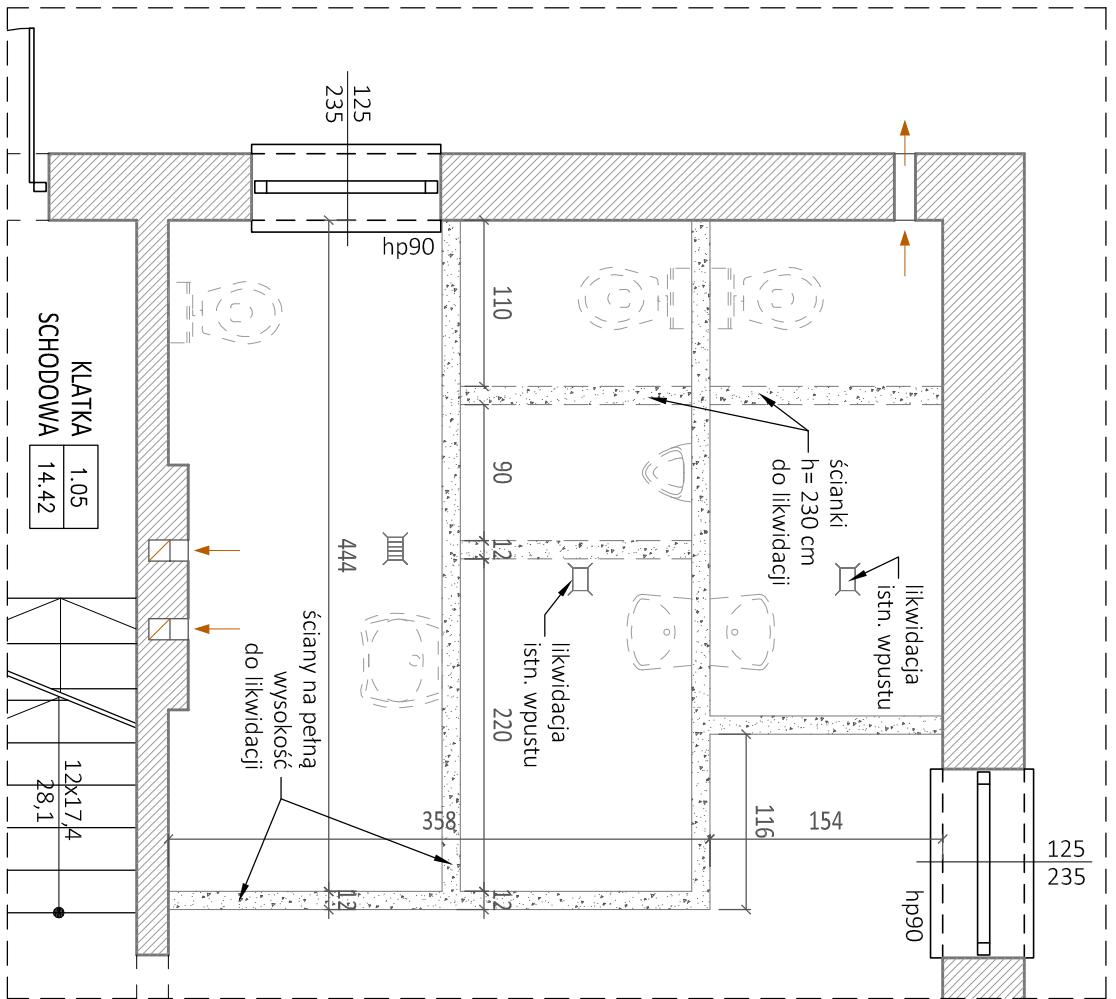
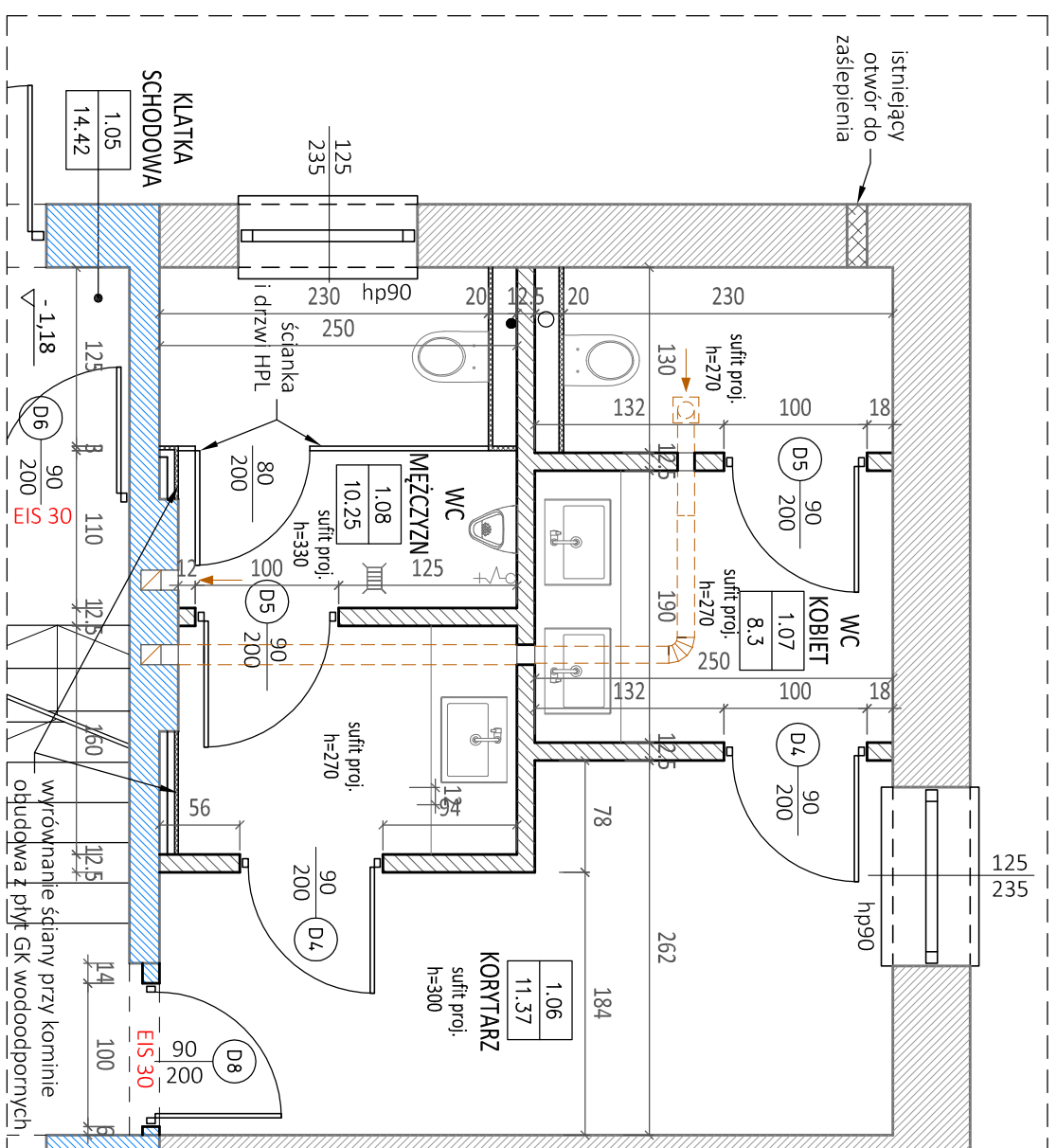


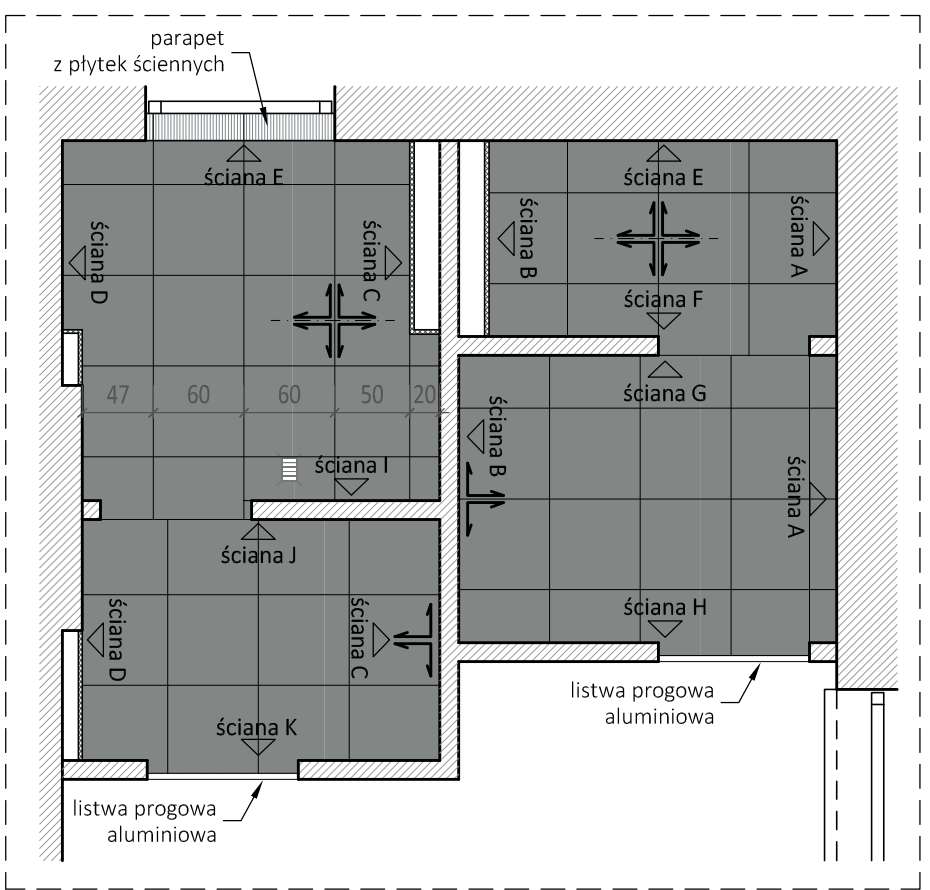
TOALETY 1.07 i 1.08 - PARTER - PLAN WYBURZEN



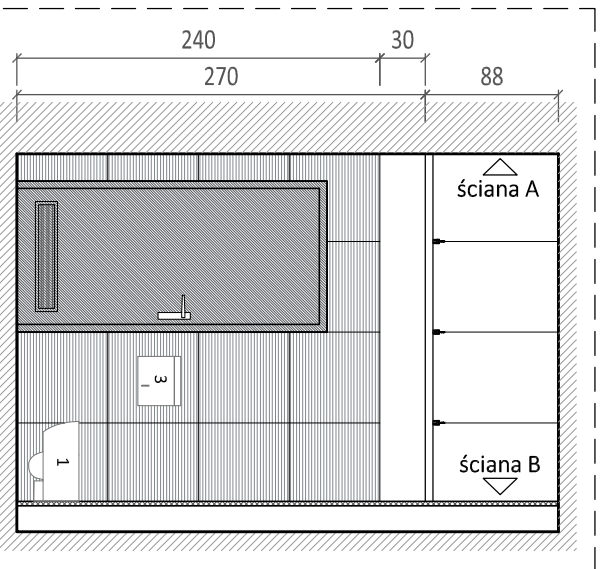
TOALETY 1.07 i 1.08 - PARTER - UKŁAD DOCELOWY



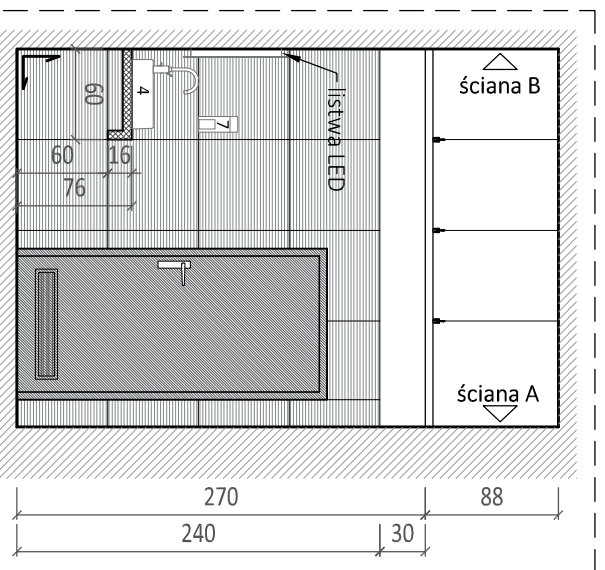
RZUT POSADZKI



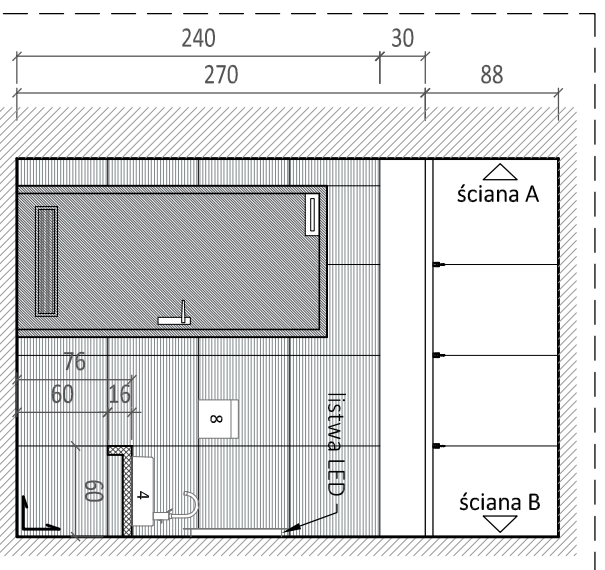
KŁAD ŚCIANY "E"



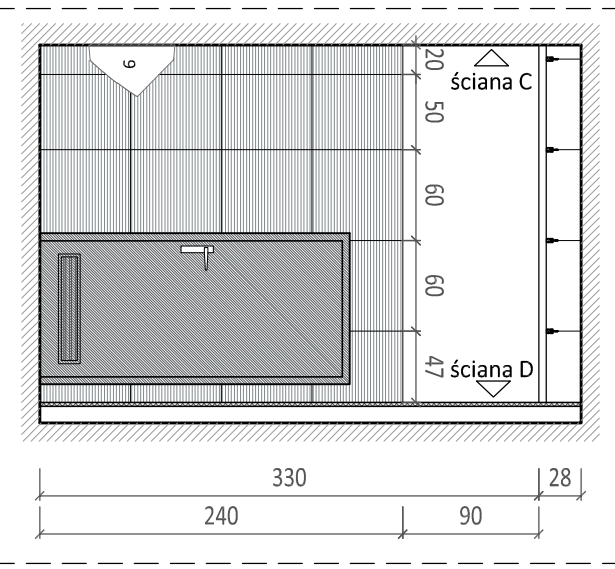
KŁAD ŚCIANY "G"



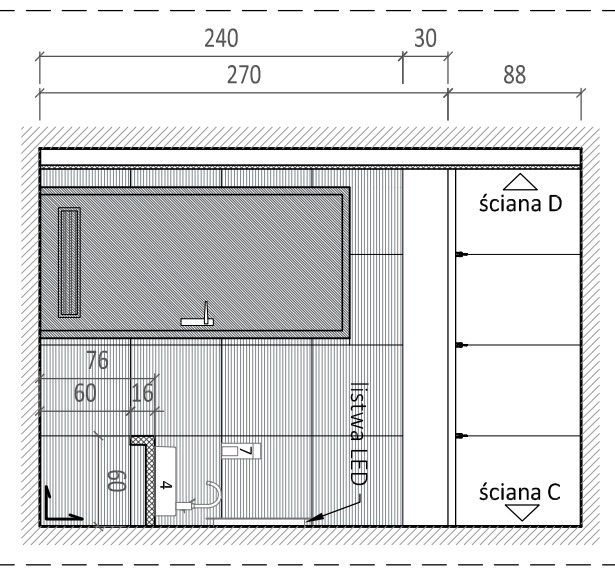
KŁAD ŚCIANY "H"



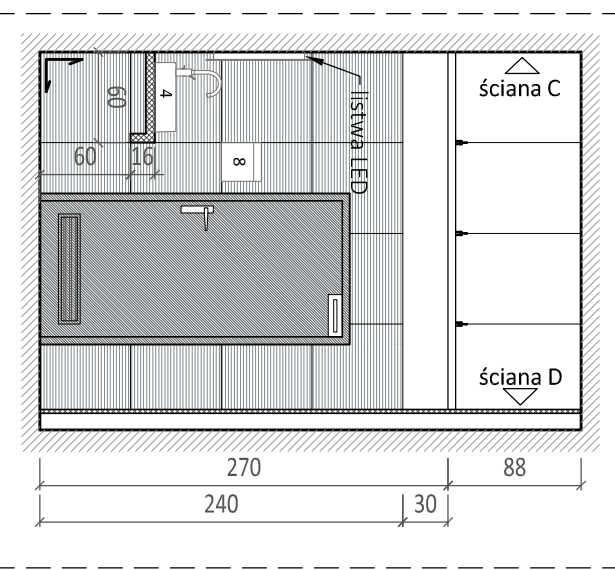
KŁAD ŚCIANY "I"



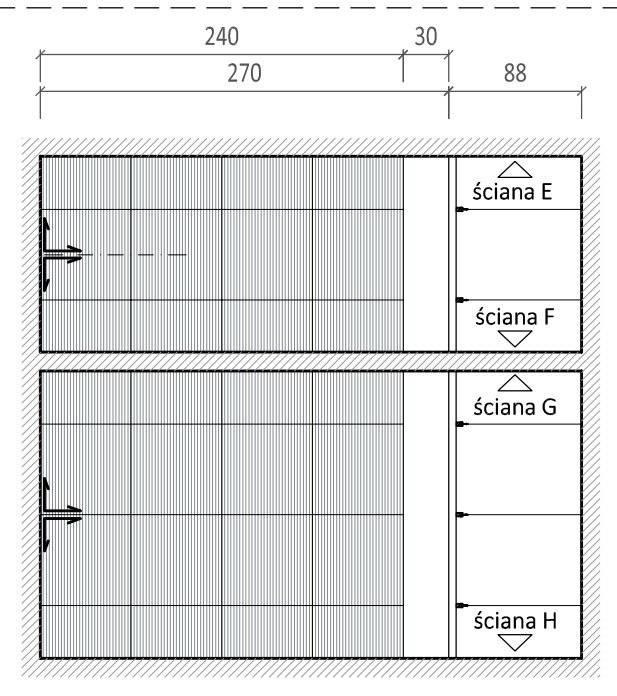
KŁAD ŚCIANY "J"



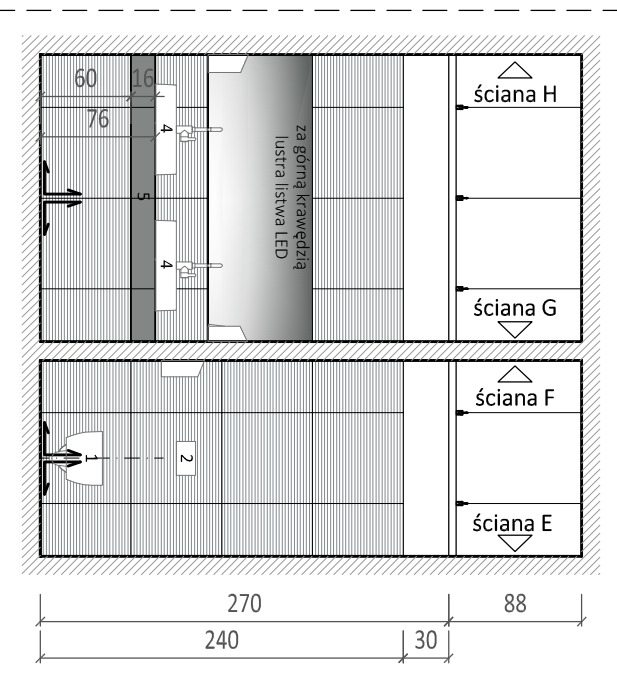
KŁAD ŚCIANY "K"



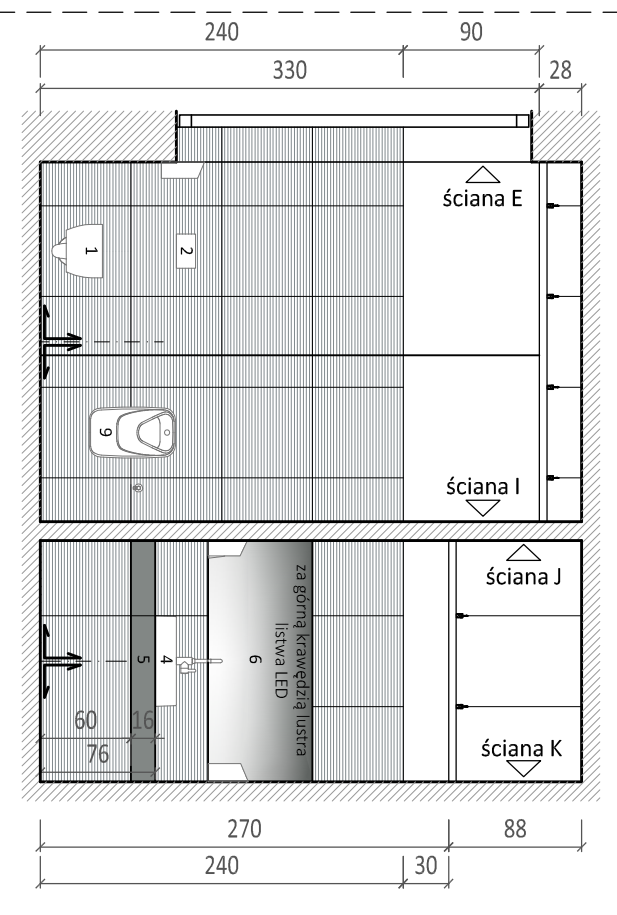
KŁAD ŚCIANY "A"



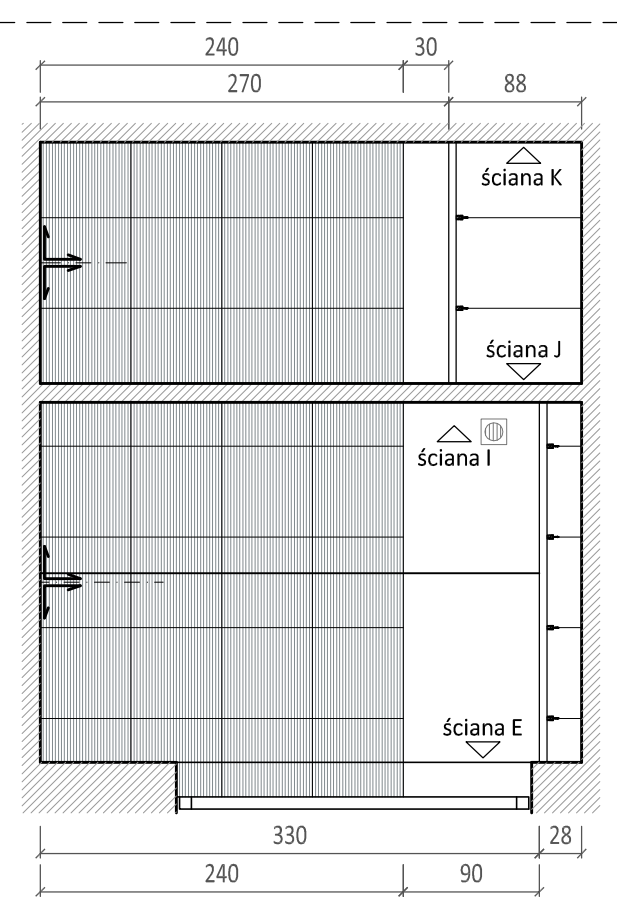
KŁAD ŚCIANY "B"



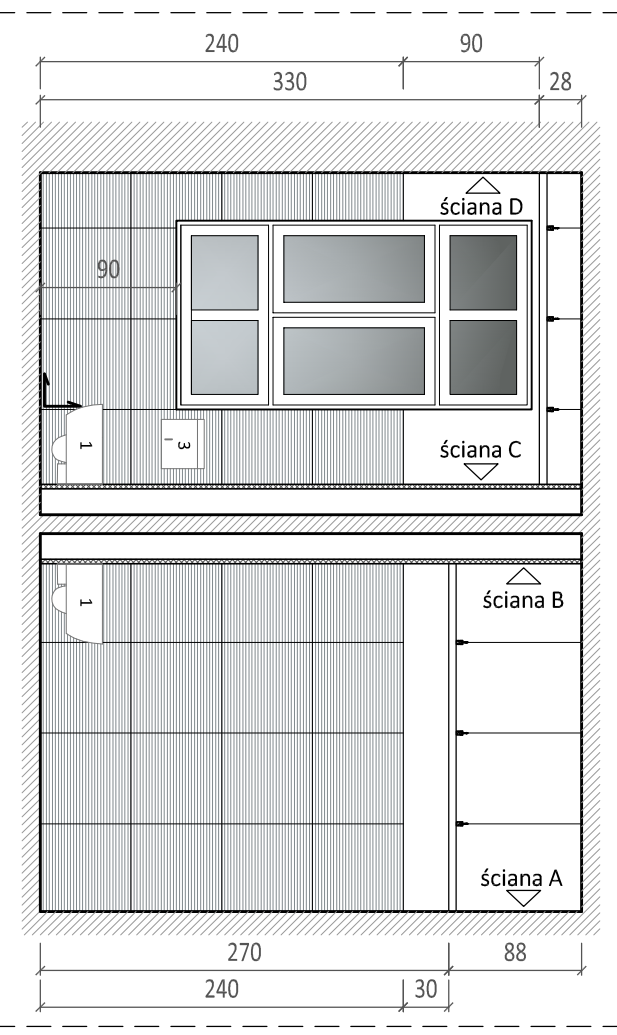
KŁAD ŚCIANY "C"



KŁAD ŚCIANY "D"



KŁAD ŚCIANY "E"



LEGENDA:

- ściany i fragmenty ścian na pełną wysokość przeznaczonych do wyburzenia
- ściany wysokości 2,3 m przeznaczone do wyburzenia
- płyty GKI (wodoodporne)
- ściany istniejące bez zmian
- ściany istniejące w kolorze grafitowym, format 60x60 cm, klasa min. R 9,
- np. PARADYZ Space Grift
- Płytki gresowe w kolorze szarym, format 60x60 cm, klasa min. R 9,
- np. np. PARADYZ Space Grys
- Początek układu płytek
- Początek układu płytek

WYPOSAŻENIE:

- Miska ustępowa wisząca biała, np. KOŁO MODO PURE OVAL
- Przysiółek na papier toaletowy białe.
- Pojemnik na papier toaletowy stalowy, np. MERIDA STELLA DUO lub równorzędny.
- Umywalka nablatawa z misą prostokątna, biała, 60 cm np. KOKO TWINS lub równoważna, Bateria umywalkowa stojąca stalowa, np. GROHE Eurosmart Cosmopolitan lub równoważna.
- Biał pod umywalkę z płyty GKI na ruszcie stalowym, obrotowy płytkami gresowymi stosowanymi na podłodze.
- Listwo wys. 70 cm, na całą szerokość pomieszczenia. Mocowanie do ściany na dystansie - za górną krawędzią listwa listwa LED.
- Dorozwitek mydła w pianie na wkłady jednorazowe, stalowy, np. MERIDA Stella Maxi lub równorzędny.
- Pojemnik na ręczniki papierowe, stalowy, np. MERIDA Stella Maxi lub równorzędny.
- Płuski biały, np. KOŁO NOWA PRO lub równorzędny.

UWAGI:

SUFIT PODWIESZANY z płyty GKI (wodoodporny/cn) 12,5 mm, na ruszcie stalowym, malowany na biało.

Ścianki i drzwi HPL w kolorze słuski drzewianej - RAL 7015

Nad płytkami ściany malowane farbą lateksową w kolorze białym.
 Łazienki wyposażyc dołączkowo w :
 - wieszak pojedynczy stalowy, w kolorze stali.
 - 2 x szafka wolnostojąca do WC, w kolorze stali.
 - 4 x łazienkowy kosz pedałowy, stalowy.
 Fugii płytek ściany/cn powinny stanowić kontynuację fugi podłogowych.

Przed przyjęciem do prac wszystkie wymiary zrewidować w naturze.

Jednostka projektowa

ARCHI-GRAF

JANUSZ KICIKSKI & ROMAN SZUMNY

64-920 PULA, UL. KOSSAKA 110 TEL./FAX (067)2137075; 3812257

Inwestor:
AKADEMIA NAUK STOSOWANYCH
IM. STANISŁAWA STASZICA W PILE
 ul. Podchorążych 10, 64-920 Pila

nazwa zamierzenia budowlanego:
PRZEBUDOWA BUDYNKU "C" - BIBLIOTEKA
Akademii Nauk Stosowanych
im. Stanisława Staszica w Pile

projektant:
 mgr inż. arch. Roman Szumny
 uprawnienia budowlane do projektowania
 bez ograniczeń w specjalności architektonicznej
 Nr ewidencyjny: GB-7342/1874/94
 Opracował: mgr inż. arch. Sobeśław Kolanowski

tytuł rysunku: **RZUT PARTERU - TOALETY 1.07 i 1.08**
 nr rysunku: **PW-A-1103-21-12**
 data opracowania: kwiecień 2022 r.
 skala: 1:50
 branża: architektura

etap projektowania: PROJEKT WYKONAWCZY