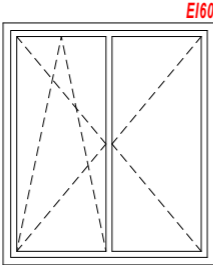
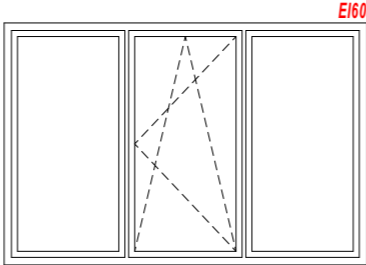

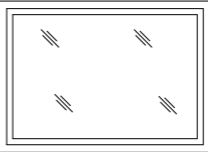


		STOLARKA OKIENNA			
NR		7	8	9	10
SYMBOL		0-07	0-08	0-09	0-10
SCHEMAT					
WYMIARY W ŚWIETLE MURU	So	140	240	240	140
	Ho	170	170	220	100
ZEWNĘTRZNY WYMIAR OŚCIEŻNICY	S	135	235	235	135
	H	165	165	215	95
ILOŚĆ SZTUK		2	4	2	1
UWAGI		<p>Profile aluminiowe, okucia w kolorze srebrnym, matowe, szklenie dwukomorowe, szkło niskoemisyjne float, szyby wyklejone folią antywłamaniową, parapety wewnętrzne - konglomerat w kolorze jasno-szarym.  W pomieszczeniach bez wentylacji mechanicznej, okna wyposażone w nawiewnik higrosterowalny, regulowany naszybowym 5-35 m<sup>3</sup>/h  <b>PRZED PRZYSTĄPIENIEM DO PRODUKCJI OKIEN WSZYSTKIE WYMIARY NALEŻY ZWERYFIKOWAĆ NA BUDOWIE.</b></p>			

UWAGI	
-	OCIEPLENIE ŚCIAN ZEWNĘTRZNYCH ZACHODZĄCE 2-3cm NA RAMĘ OKIENNĄ, FASADY ORAZ OŚCIEŻNICE DRZWI ZEWNĘTRZNYCH
-	DRZWI ZEWNĘTRZNE MONTOWAĆ Z ZASTOSOWANIEM PROFILU CIEPŁEGO PRÓGU ORAZ NA PROFILACH INSTALACYJNYCH Z TWARDEJ PIANKI RECYKLINGOWEJ, UZUPEŁNIONYH KLINEM IZOLACYJNYM
-	WYMIARY ZESTAWIANYCH ELEMENTÓW SKORYGOWAĆ NA BUDOWIE DO RZECZYWISTYCH WYMIARÓW OTWORÓW NA PODSTAWIE OBMIARÓW Z NATURY
-	NA ETAPIE ZAMÓWIENIA SPRAWDZIĆ ILOŚCI ORAZ KIERUNKI OTWIERANIA SKRZYDEŁ DRZWIOWYCH
-	WYMIAR OSI OKIEN OPISUJE ŚWIATŁO OTWORU W MURZE
-	WYMIAR OSI DRZWI OPISUJE ŚWIATŁO PRZEJŚCIA W ŚWIETLE OŚCIEŻNICY (WYMIAR PRZEJŚCIA)
-	PROJEKTOWANE ORAZ STOSOWANE MATERIAŁY I SYSTEMY BUDOWLANE UŻYWAĆ ŚCIŚLE PRZESTRZEGAJĄC INSTRUKCJI PRODUCENTA ORAZ WYMOGÓW I TECHNOLOGII OKREŚLONEJ W ICH KARTACH TECHNICZNYCH.
-	O WSZYSTKICH NIEZGODNOŚCIACH PROJEKTU Z INSTRUKCJAMI PRODUCENTÓW, KARTAMI TECHNICZNYMI MATERIAŁÓW, ŚRODKÓW, SYSTEMÓW BUDOWLANYCH I ZASTOSOWANYCH URZĄDZEŃ ORAZ ZAŁOŻEN KONSTRUKCYJNYCH ZE STANEM FAKTYCZNYM, NALEŻY NIEZWŁOCZNIE POWIADOMIĆ PROJEKTANTA W FORMIE PISEMNEJ.
-	WSZYSTKIE ROBOTY BUDOWLANO-MONTAŻOWE I ICH ODBIÓR PRZEPROWADZIĆ GODNIE Z PUBLIKACJĄ: "WARUNKI TECHNICZNE WYKONANIA I ODBIORU ROBÓT BUDOWLANO-MONTAŻOWYCH", POD NADZOREM OSOBY UPRAWNIONEJ, ZGODNIE ZE SZTUKĄ BUDOWLANĄ, PRZEPISAMI BHP I PPOŻ.

  
**maatproject** sp. z o.o.  
maatproject sp. z o.o.  
ul. Smardzewska 22/4, 60-161 Poznań

INWESTYCJA:	Rozbudowa i przebudowa budynku Publicznej Szkoły Podstawowej w Czersku wraz z budową niezbędnej infrastruktury technicznej.
ADRES BUDOWY:	Czersk dz.nr 770/17, 770/21, 770/22, 770/25, 770/27, 770/32, 770/34, 770/36 obręb Czersk
INWESTOR:	Gmina Góra Kalwaria
ADRES:	ul.3 maja 10, 05-530 Góra Kalwaria

AUTORZY OPRACOWANIA:		podpisy:
PROJEKTANT:	mgr inż. arch. Dariusz Chwieralski upr. nr WP-01A/OKK/UpB/48/2011 mgr inż. Przemysław Jahns	
SPRAWDZAJĄCY:	mgr inż. arch. Maciej Lesisz upr. nr WP-01A/OKK/UpB/36/2011	

<b>ZESTAWIENIE OKIEN</b>		<b>A-17</b>
brano: ARCHITEKTURA		skala: 1:50

Niniejsze opracowanie chronione jest prawem autorskim (Ustawa z dnia 4 lutego 1994 Dz. U. z 2000 r. Nr 80, poz. 904) Nie może być kopiowane, ani udostępniane bez zgody projektantów.