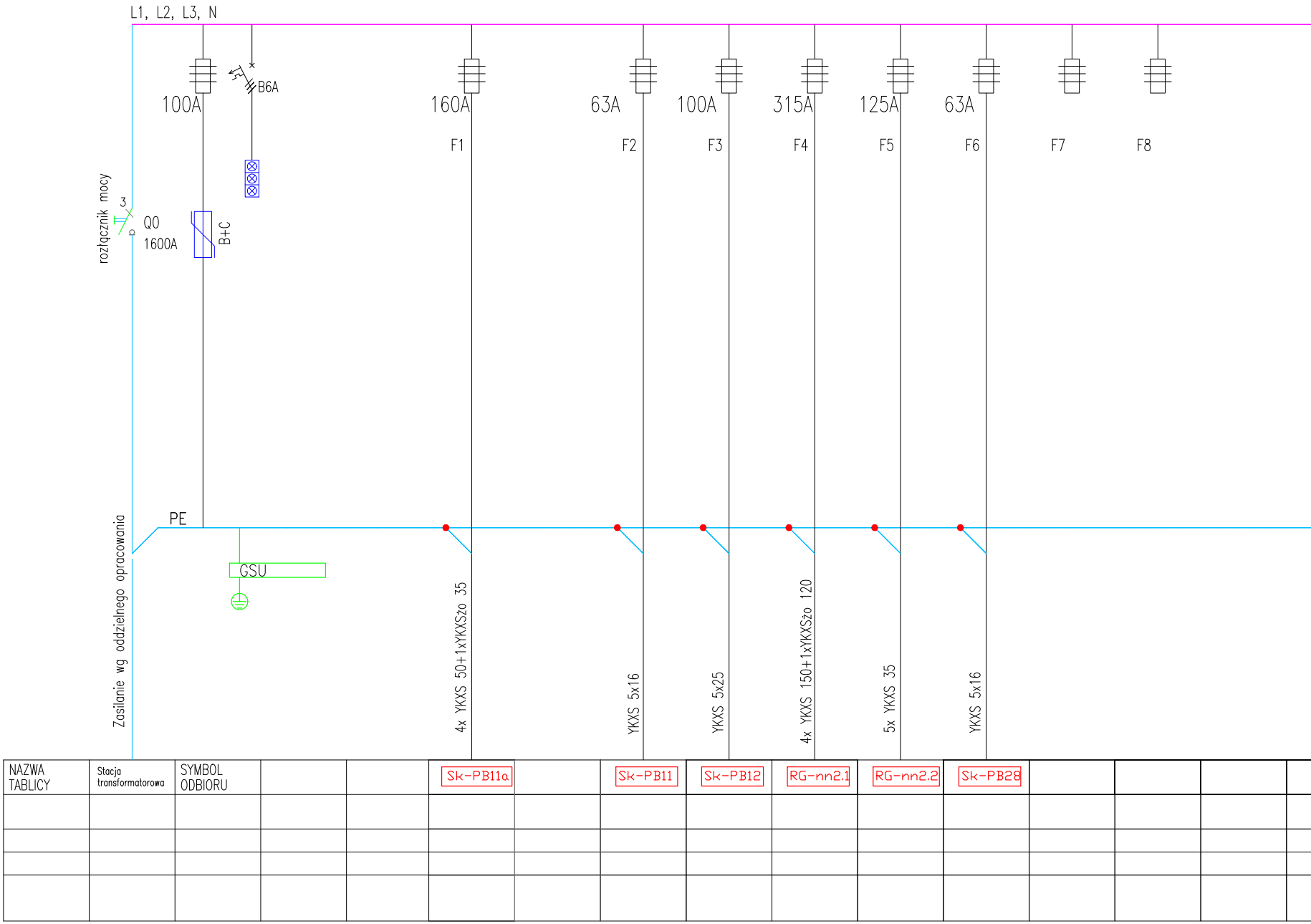
L1, L2, L3, N
100A
B6A
160A
63A
100A
315A
125A
63A
F1
F2
F3
F4
F5
F6
F7
F8
rozłącznik mocy
3
Q0
1600A
B+C
PE
GSU
Zasilanie wg oddzielnego opracowania
4x YKXS 50+1xYKXSżo 35
YKXS 5x16
YKXS 5x25
4x YKXS 150+1xYKXSżo 120
5x YKXS 35
YKXS 5x16
NAZWA TABLICY
Stacja transformatorowa
SYMBOL ODBIORU
Sk-PB11a
Sk-PB11
Sk-PB12
RG-nn2.1
RG-nn2.2
Sk-PB28

Główne wyłączenie prądu w budynku


L1,L2,L3,N
4Q1
30mA 63A
L1,L2,L3,N
4Q2
30mA 63A
L1,L2,L3,N
4Q3
30mA 63A
L1,L2,L3,N
4Q4
30mA 63A
L1,L2,L3,N
4Q5
30mA 63A
L1,L2,L3,N
4Q6
30mA 63A
L1,L2,L3,N
4Q7
30mA 63A
L1,L2,L3,N
4Q8
30mA 63A
L1,L2,L3,N
F9
F10
F11
F12
F13
F14
F15
F16
F17
F18
F19
F20
F21
F22
F23
F24
C32A
YDY 5x6
400V 32A

realizowane ma być w Stacji Transformatorowej.



L3,N
L1,L2,L3,N
L1,L2,L3,N
L1,L2,L3,N
L1,L2,L3,N
L1,L2,L3,N
L,N
L,N
4Q9 30mA 63A L1,L2,L3,N
4Q10 30mA 63A L1,L2,L3,N
4Q11 30mA 63A L1,L2,L3,N
4Q12 30mA 63A L1,L2,L3,N
4Q13 30mA 63A L1,L2,L3,N
4Q14 30mA 63A L1,L2,L3,N
4Q15 30mA 63A L1,L2,L3,N
2Q16 30mA
2Q17 30mA
F25 C32A
F26 C32A
F27 C32A
F28 C32A
F29 C32A
F30 C32A
F31 C32A
F32 C32A
F33 C32A
F34 C32A
F35 C20A
F36 C20A
F37 C20A
F38 C20A
F39 B16A
F40 B16A
F41 B16A
F42 B16A
YDY 5x6
YDY 5x6
YDY 5x6
YDY 5x6
YDY 5x6
YDY 5x6
YDY 5x6
YDY 5x6
YDY 5x6
YDY 5x6
YDY 5x4
YDY 5x4
YDY 5x4
YDY 5x4
YDY 3x2,5
YDY 3x2,5
YDY 3x2,5
YDY 3x2,5
400V 32A
400V 32A
400V 32A
400V 32A
400V 32A
400V 32A
400V 32A
400V 32A
400V 32A
400V 32A
400V 16A
400V 16A
400V 16A
400V 16A


L,N
2Q18
30mA
2Q19
30mA
2Q20
30mA
2Q21
30mA
2Q22
30mA
2Q23
30mA
2Q24
30mA
2Q25
30mA
F43
F44
F45
F46
F47
F48
F49
F50
F51
F52
F53
F54
F55
F56
F57
F58
B16A
YDY 3x2,5

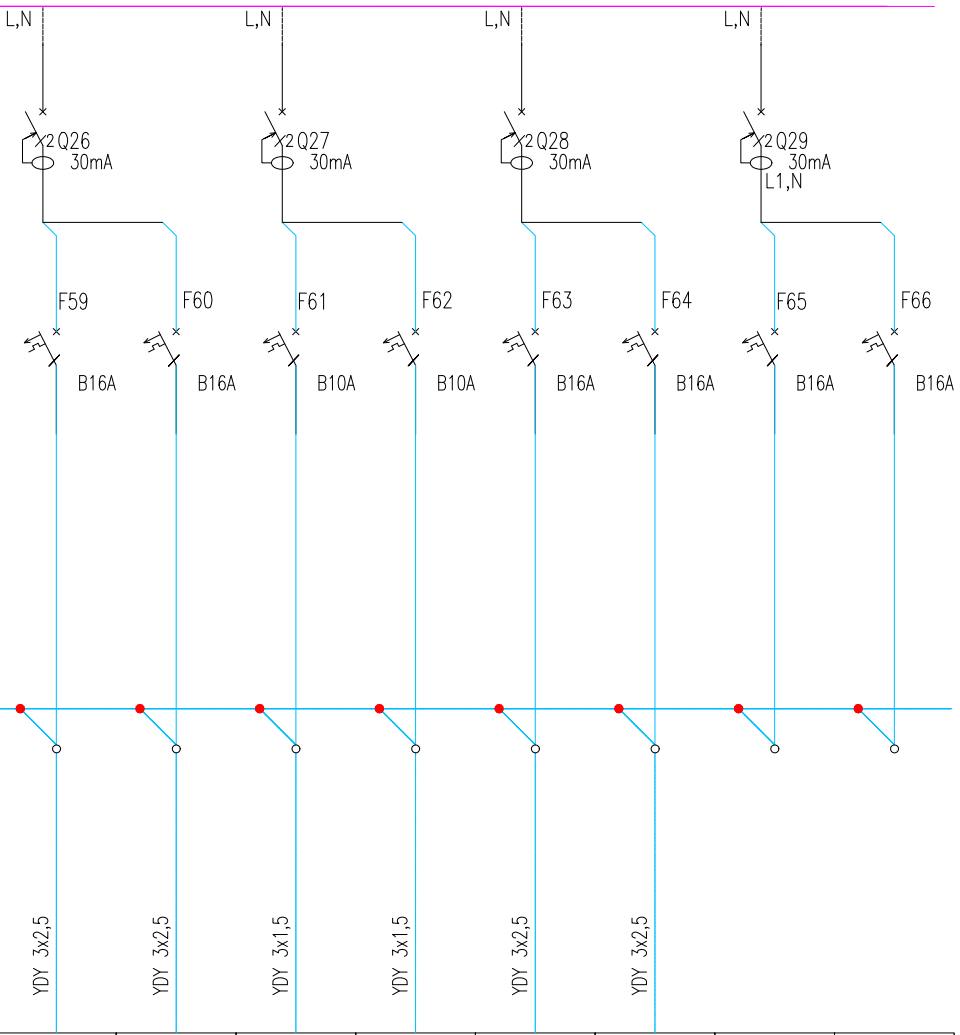
L,N
L,N
L,N
L,N
2Q26
30mA
2Q27
30mA
2Q28
30mA
2Q29
30mA
L1,N
F59
F60
F61
F62
F63
F64
F65
F66
B16A
B16A
B10A
B10A
B16A
B16A
B16A
B16A
YDY 3x2,5
YDY 3x2,5
YDY 3x1,5
YDY 3x1,5
YDY 3x2,5
YDY 3x2,5

Kurtyna	Kurtyna	nagrzewnica	nagrzewnica	nagrzewnica	zawór wody		

BIURO PROJEKTOWE
"Delta"s.c.
Poznańska 27/3, 85-129 Bydgoszcz, tel. (52) 321 25 84

Schemat Rozdzielnicy
ROZDZIELNICA RG-NN2

Inwestor: .mdd Sp. z o.o.
89-400 Sępólno Krajeńskie
ul. Koronowska 22

Obiekt: Budowa hali produkcyjno - magazynowej wraz z niezbędną infrastrukturą techniczną ul. Koronowska w Sępólnie Krajeńskim, działka nr. ew. 252/5 w obr. 0005

Data: 25.10.2023 r.

Skala:

Stadium P.T.

Nr rys. **E-5**

Nr ark.

Projektant: ***Mirosław Słołkowski***
uprawnienia budowlane nr GP-KZ-7342/261/92

Sprawdził: ***Andrzej Sobczak***
uprawnienia budowlane nr AUB-KZ-7210/63/90

Opracowywał: ***Marcin Japiński***