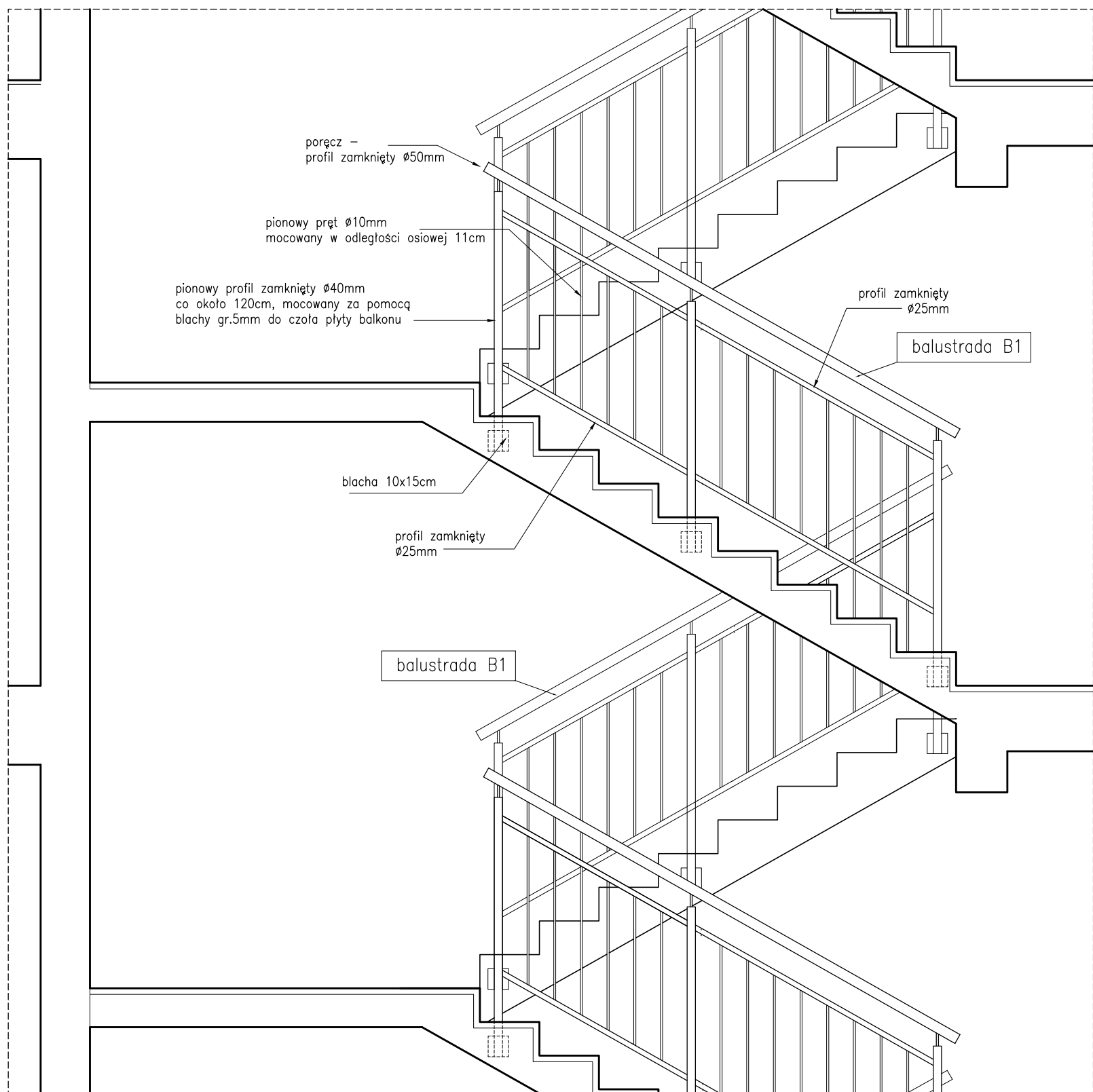


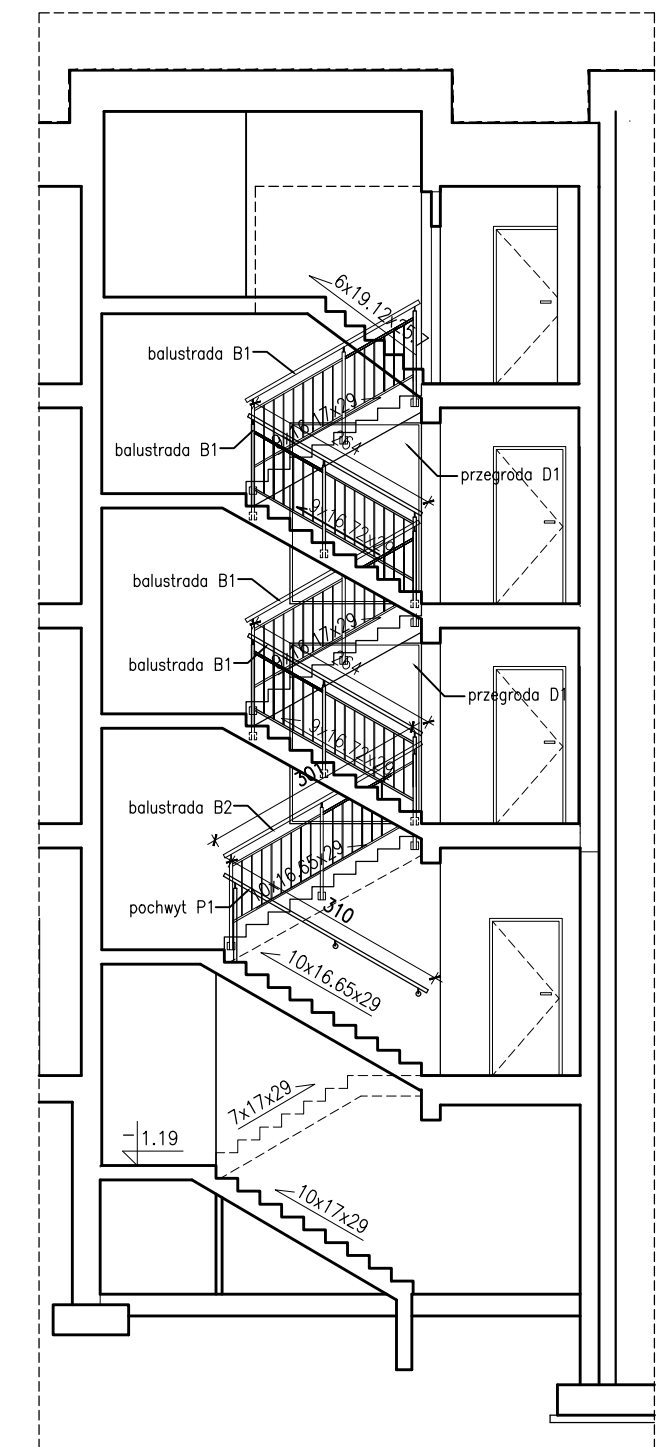
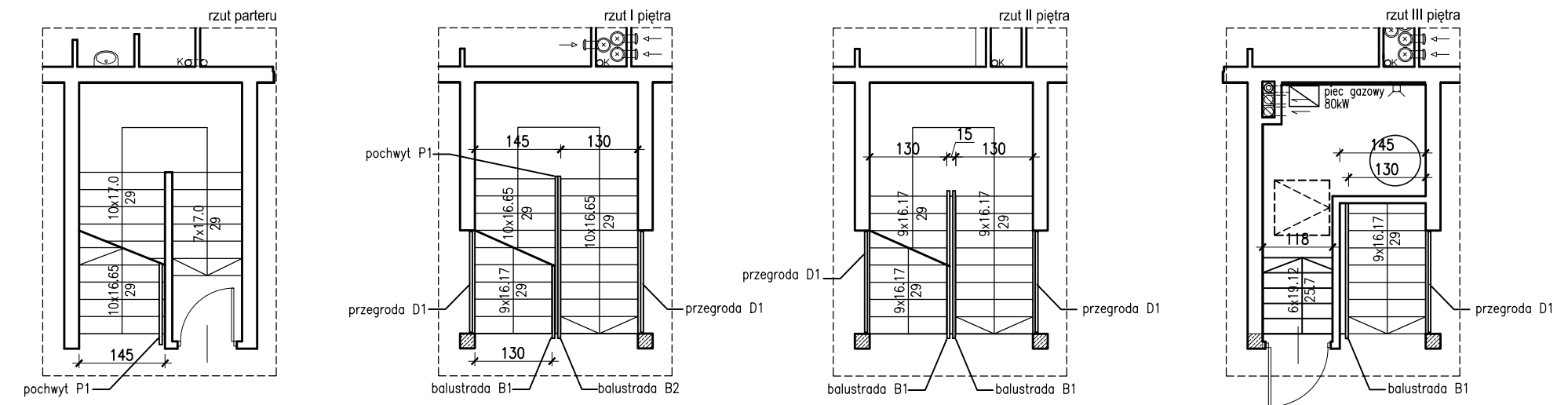
DETAL BALUSTRADY – SKALA 1:25

Balustrada wykonana ze stali nierdzewnej

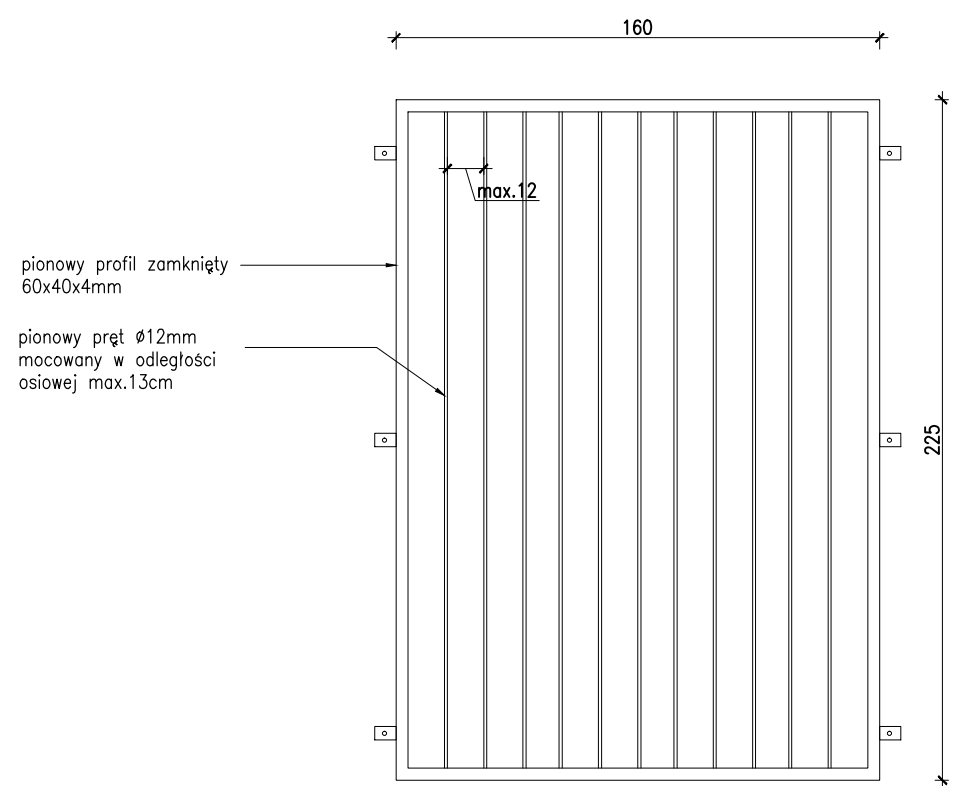


A3

RZUTY – SKALA 1:100



WIDOK – SKALA 1:100



DETAL PRZEGRODY D1 – SKALA 1:25

PRZEGRODA WYKONANA ZE STALI NIERDZEWNEJ

ZESTAWIENIE ELEMENTÓW		
LP.	nazwa	ilość sztuk
1.	balustrada B1 dł. 264cm i wys. 110cm	4
2.	balustrada B2 dł. 301cm i wys. 110cm	1
3.	pochwyty P1 ø50mm, dł. 310cm	1
4.	przegroda D1 wym. 160x225cm	5

- UWAGA:
1. Przed przystąpieniem do prac montażowych należy wykonać rysunki warsztatowe – montażowe i uzgodnić je z projektantem
 2. Przed wykonaniem wszystkie wymiary sprawdzić na budowie

- ### UWAGI
1. POZIOM POSADZKI PARTERU: $\pm 0.00 = 159.40$ mnpm
 2. UWAGI I OPISY ZAMIESZCZONE W CZĘŚCI RYSUNKOWEJ PROJEKTU STANOWIĄ INTEGRALNĄ CZĘŚĆ NINIEJSZEGO OPRACOWANIA.
 3. PROJEKT BUDOWLANY NALEŻY ROZPATRYWAĆ ŁĄCZNIE Z PROJEKTEM KONSTRUKCYJNYM I PROJEKTAMI BRANŻOWYMI.
 4. WSZELKIE ODSTĘPSTWA OD PROJEKTU NA KAŻDYM ETAPIE REALIZACJI NALEŻY KONSULTOWAĆ Z PROJEKTANTEM.
 5. ROBOTY BUDOWLANE I RZEMIEŚNICZE POWINNY BYĆ WYKONANE ZGODNIE Z ZASADAMI SZTUKI BUDOWLANEJ ORAZ OBOWIĄZUJĄCYMI PRZEPISAMI I NORMAMI.
 6. WSZYSTKIE ELEMENTY I ROZWIĄZANIA SYSTEMOWE WYKONYWAĆ ZGODNIE Z ZALECENIAMI PRODUCENTA.
 7. WYSTĘPUJĄCE W PROJEKCIE NAZWY HANDLOWE MATERIAŁÓW NALEŻY TRAKTOWAĆ JAKO PRZYKŁADOWE. WSZYSTKIM WYSTĘPUJĄCYM W NINIEJSZEJ DOKUMENTACJI WSKAZANIOM ZNAKÓW TOWAROWYCH NALEŻY PRZYPISAĆ WYRAZY "LUB RÓWNOWAŻNY".
 8. WSZELKIE ZMIANY W STOSUNKU DO PROJEKTU, PRZYJĘTYCH W NIM ROZWIĄZAŃ, UŻYTYCH MATERIAŁÓW, ELEMENTÓW INSTALACJI I WYPOSAŻENIA NALEŻY UZGODNIĆ Z GŁÓWNYM PROJEKTANTEM. BRAK UZGODNIENIA ZDEJMUJE ODPOWIEDZIALNOŚĆ Z BIURA ARCHITEKTONICZNEGO TEL ZA SKUTKI W/W POCZYNAŃ.
 9. PRZED ZAMÓWIENIEM I MONTAŻEM STOLARKI OKIENNEJ I DRZWIOWEJ WSZYSTKIE WYMIARY SPRAWDZIĆ NA BUDOWIE.

projekt
ZESPÓŁ BUDYNKÓW MIESZKALNYCH WIELORODZINNYCH Z USŁUGAMI
 adres inwestycji
 Opole, ul. Prószkowska, dz. nr ew. 28/5, 27/4
 jednostka ewid.166101_1 Opole, obręb 0139 Wójtowa Wieś

inwestor
Opolskie Towarzystwo Budownictwa Społecznego Spółka z o.o.
 Opole, ul. Hallera 9A

jednostka projektowa
TEL
 Biuro Architektoniczne
 ul. Okrzei 2/1, 96-100 Skierniewice
 tel. (0-16) 833 65 18

projektant mgr inż. arch. Małgorzata Trębska	12/98 Sk-ce
opracowała	

faza projektu
PROJEKT WYKONAWCZY ZAMIENNY
 branża
ARCHITEKTURA
 obiekt
BUDYNEK nr A3

tytuł rysunku
balustrady wewnętrzne

I	PW-R1	A	A21
etap budowy	faza	branża	nr rysunku
skala	data	strona	
1:100,1:25	12.2020, rew.10.2021		