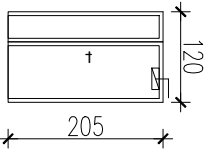

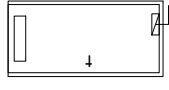
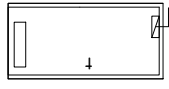
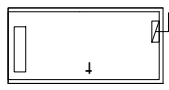
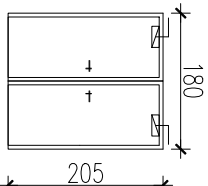



OZNACZENIE NA RYSUNKU	D1	D2	D3	D4	D5	D6	D7
RODZAJ	PEłNE – PROZ. EI30	PEłNE	PEłNE	PEłNE	PEłNE – PROZ. EI30	PPRZESZKłONE – PROZ. EI30	PEłNE – PROZ. EI30
SCHEMAT							
WYMIARY W ŚWIETLE MURU / OTWORU	S 135 H 210	100 210	100 210	100 210	100 210	195 210	100 210
WYMIARY W ŚWIETLE OŚCIEŻNICY	S MIN90+30 H 205	90 205	80 205	90 205	90 205	MIN90+90 205	90 205
SZTUK	2	L 2 P 1	L 1 P 2	L 3 P 3	L 2 P 0	1	L 1 P 0
UWAGI:	dwuskrzydłowe, pełne, płaszczowe w klasie odporności proz. EI30, wypełnienie skrzydła wełna min. o odpowiadającej gęstości, z uszczelką przylgową EPDM +uszczelniającą, zamontować samozamykacz, ościeżnica stłowa obejmująca zamek zapadkowo-zasuwkowy z wkładką z 3 kluczowymi						
	zamontować samozamykacz(gdy nie kolduje z drogą proz – zrezygnować), obustronne klamki, zamek zapadkowo-zasuwkowy z wkładką z 3 kluczowymi						
	zamontować samozamykacz, obustronne klamki, zamek zapadkowo-zasuwkowy z wkładką z 3 kluczowymi; zastosować zamknięcie od wewnątrz z możliwością otwarcia						
	zamontować samozamykacz, obustronne klamki, zamek zapadkowo-zasuwkowy z wkładką z 3 kluczowymi; zastosować zamknięcie od wewnątrz z możliwością otwarcia						
	zamontować samozamykacz(gdy nie kolduje z drogą proz – zrezygnować), obustronne klamki, zamek zapadkowo-zasuwkowy z wkładką z 3 kluczowymi						
	jednoskrzydłowe, przeszkłone, w klasie odporności proz. EI30, wypełnienie skrzydła wełna min. o odpowiadającej gęstości, z uszczelką przylgową EPDM +uszczelniającą, zamontować samozamykacz,kratkę wentylacyjną, obejmującą ościeżnicę stłowa						
	dwuskrzydłowe, przeszkłone, w klasie odporności proz. EI30, z uszczelką przylgową EPDM +uszczelniającą, zamontować samozamykacz, ościeżnica stłowa obejmująca zamek zapadkowo-zasuwkowy z wkładką z 3 kluczowymi						
	jednoskrzydłowe, pełne, płaszczowe w klasie odporności proz. EI30, wypełnienie skrzydła wełna min. o odpowiadającej gęstości, z uszczelką przylgową EPDM +uszczelniającą, zamontować samozamykacz, ościeżnica stłowa obejmująca zamek zapadkowo-zasuwkowy z wkładką z 3 kluczowymi						

GIENIUS architektura

PRACOWNIA PROJEKTOWA
BIURO ARCHYTEKTONICZNE GIENIUS ANNA KALINOWSKA
ARMII KRAJOWEJ 12, 58-150 STRZEGOMI

INWESTOR: GMINA JAWORZYNIA ŚLĄSKA
UL. WOLNOŚĆ 9, JAWORZYNIA ŚLĄSKA

NADZIA I KOPES OPERATOR: WIEJSKIE CENTRUM INTEGRACJI SPOŁECZNOŚCI
WIEJSKIEJ, DZ. NR 222/1, 338, 337/2, OBR. PASTUCHÓW,
JEŃ. EWID. JAWORZYNIA ŚLĄSKA – ODSZAR WIEJSKI

BUDOWA WIEJSKIEGO CENTRUM INTEGRACJI SPOŁECZNOŚCI WIEJSKIEJ W PASTUCHOWIE

PROJEKTANT / SPRAWOZDAWCA	IMIĘ I NAZWISKO	DATA	PODSZ	FRAZA
	mgr inż. arch. ANNA KALINOWSKA	29.10.2021		PROJEKT BUDOWLANY
	mgr inż. arch. PIOTR WROSTEK	4/06/2014		PROJEKT TECHNICZNY - ARCHITECTURA - TOM II

SKALA: **1:100**

TYTUŁ RYSUNKU: **ZESTAWIENIE STOLARKI- DRZWI WEWNĘTRZNE**

NR. RYS.: **ZS3**

Prawa autorskie zastrzeżone. Ustawa z dn. 04.02.1994r.

UWAGA:
Wszystkie rysunki należy rozpatrywać jednocześnie,
w przypadku wystąpienia niejasności należy skontaktować się projektantem.