





Tabela nr 1

<b>ZAKRES PRAC</b>		
<b>Remont Sali dydaktycznej nr 2 w Budynku Szkoleniowym w OS SW w Suchej</b>		
<b>L.P.</b>	<b>Opis robót</b>	<b>Przedmiar</b>
<b>1.</b>	<b>PRACE ROZBIÓRKOWE</b>	
1.	Demontaż zabudów z płyt gk (ściany + sufit).	49,68m <sup>2</sup>
2.	Demontaż paneli podłogowych wraz z podestem.	81,01m <sup>2</sup>
3.	Demontaż drzwi wejściowych.	1szt.
4.	Demontaż mozaiki na ścianach.	60,07m <sup>2</sup>
5.	Demontaż parapetów.	5szt.
6.	Demontaż osprzętu elektrycznego.	1kpl.
<b>2.</b>	<b>PRACE BUDOWLANE</b>	
1.	Wykonanie zabudowy z płyt gk na stelażu stalowym (ściany).	21,27m <sup>2</sup>
2.	Wykonanie ściany z betonu komórkowego o gr. 12cm.	15,38m <sup>2</sup>
3.	Wykonanie tynków gipsowych na ścianie z betonu komórkowego.	30,19m <sup>2</sup>
4.	Wpuszczenie kabli i koryt elektrycznych w ściany.	1szt.
5.	Obniżenie dwóch klimatyzatorów.	1szt.
6.	Przygotowanie (uzupełnienie ubytków, wyrównanie, gipsowanie) ścian oraz podciągów pod malowanie.	159,33m <sup>2</sup>
7.	Wykonanie sufitu systemowego.*	75,64m <sup>2</sup>
<b>3.</b>	<b>PRACE ELEKTRYCZNE</b>	
1.	Modernizacja instalacji elektrycznej (TN-S) i podłączenie jej do istniejącej rozdzielni: - przewód 3x1,5mm <sup>2</sup> – ok. 50mb, - przewód 3x2,5mm <sup>2</sup> – ok. 100mb, - przewód 4x1,5mm <sup>2</sup> – ok. 100mb, - przewód UTP kat. 6 – ok. 300mb, - przewód głośnikowy – ok. 100mb, - przewód HDMI – ok. 2x15mb, - przygotowanie instalacji elektrycznej pod system alarmowy, przewód UTP kat. 6 – ok. 50mb oraz 4szt. puszki podtynkowe	
2.	Wykonanie białego montażu:.* - montaż gniazda podwójnego 230V podtynkowego – 10szt., - montaż gniazda podwójnego 230V sufitowego – 2szt., - montaż łączników podwójnych – 4szt., - montaż gniazda podwójnego internetowego – 1szt., - montaż puszki teletechnicznej podłogowej – 1szt.	
3.	Montaż lamp LED-owych systemowych.*	18szt.
4.	Montaż głośników sufitowych.*	6szt.
<b>4.</b>	<b>PRACE MONTAŻOWO-WYKOŃCZENIOWE</b>	
1.	Przygotowanie podłoża (wyrównanie, gruntowanie) oraz ułożenie płytek na podłodze i cokołach wraz z fugowaniem.*	84,63m <sup>2</sup>
2.	Malowanie ścian i podciągów.*	139,71m <sup>2</sup>
3.	Montaż lameli drewnianych na ścianie.*	19,61m <sup>2</sup>
4.	Montaż nowych parapetów z konglomeratu granitowego.*	8,80mb
5.	Montaż drzwi wejściowych.*	1szt.
6.	Montaż drzwi do magazynku.*	1szt.
7.	Montaż kratki wentylacyjnych.	3szt.
<b>5.</b>	<b>PRACE PORZĄDKOWE</b>	
1.	Wywóz gruzu, odpadów budowlanych i śmieci powstałych podczas robót budowlanych oraz posprzątanie miejsc, w których prowadzone były prace.	1szt.
<b>*Specyfikacja materiałów do wykonania prac znajduje się w Tabeli nr 2.</b>		

Tabela nr 2

L.P.	SPECYFIKACJA TECHNICZNA MATERIAŁÓW BUDOWLANYCH
2.7	Wykonanie sufitu systemowego.* - sufit systemowy kasetonowy 60x60cm, - materiał: gips, - kolor kasetonów: odcień bieli, - kolor listew: biały.
3.2	Wykonanie białego montażu.* - gniazda i włączniki: Simon Basic Standard (z ramkami), kolor biały, - puszka teletechniczna z następującą ilością gniazdo: 1x podwójne gniazdo HDMI, 2x podwójne gniazdo sieciowe, 4x pojedyncze gniazdo 230V, 1x gniazdo audio
3.3	Montaż lamp LED-owych systemowych.* - lampa sufitowa, - kolor obudowy: biały, - moc: 24W, - barwa światła: neutralna. 
3.4	Montaż głośników sufitowych.* - głośnik sufitowy RH SOUND TZ-805T-2, - montowany w kasetonie, - moc wyjściowa: 20W  lub inny o nie gorszych parametrach 
4.1	Przygotowanie podłoża (wyrównanie, gruntowanie) oraz ułożenie płytek na podłodze i cokołach wraz z fugowaniem.* - płytki Gresowa Canary Wood Brown, - wymiary płytki 60x120cm ±1cm, - gatunek 1, - klasa ścieralności: IV, - klasa antypoślizgowości: R9, - fuga elastyczna cementowa, w kolorze zbliżonym do koloru płytek podłogowych.   lub podobne płytki o nie gorszych parametrach. Przed zamówieniem należy uzgodnić i uzyskać pisemną akceptację od Zamawiającego dotyczącą kolorystyki.
4.2	Malowanie ścian i podciągow.* a. ściany: - farba emulsyjna lateksowa, - kolor: do uzgodnienia, - ściany malowane dwukrotnie. b. podciągi: - farba emulsyjna, - kolor: biały, - podciągi malowane dwukrotnie.

4.3	<p>Montaż lameli drewnianych na ścianie.*</p> <ul style="list-style-type: none"> <li>- lamel ścienny na filcu Saragossa czarny,</li> <li>- długość produktu: 2800mm,</li> <li>- grubość produktu: 22mm,</li> <li>- szerokość produktu: 300mm.</li> </ul> 
4.4	<p>Montaż nowych parapetów z konglomeratu granitowego.*</p> <ul style="list-style-type: none"> <li>- materiał: konglomerat granitowy,</li> <li>- grubość: 3cm,</li> <li>- szerokość: do ustalenia w trakcie realizacji,</li> <li>- kolor: biały,</li> <li>- krawędzie: zaokrąglone.,</li> <li>- ilość: 5szt.</li> </ul>
4.5	<p>Montaż drzwi wejściowych.*</p> <ul style="list-style-type: none"> <li>- szerokość otworu: ok. 165cm</li> <li>- układ: dwuskrzydłowe,</li> <li>- podział: niesymetryczny,</li> <li>- szerokość w świetle szerszego skrzydła czynnego: min. 90cm,</li> <li>- wypełnienie: pełna płyta,</li> <li>- kolor: odcień drewna,</li> <li>- kierunek otwierania: prawe na zewnątrz,</li> <li>- zawiasy: potrójne,</li> <li>- ościeżnica regulowana przylgowa.</li> </ul> <p>UWAGA! Przed zamówieniem drzwi należy fizycznie dokonać pomiarów oraz uzgodnić i uzyskać pisemną akceptację od Zamawiającego dotyczącą wybranego modelu oraz kolorystyki.</p>
4.6	<p>Montaż drzwi do magazynku.*</p> <ul style="list-style-type: none"> <li>- drzwi antywłamaniowe,</li> <li>- dwa zamki klasy C,</li> <li>- kierunek otwierania: prawe na zewnątrz,</li> <li>- szerokość skrzydła: 90cm,</li> <li>- kolor: do ustalenia,</li> <li>- zawiasy: potrójne,</li> </ul> <p>UWAGA! Przed zamówieniem drzwi należy fizycznie dokonać pomiarów oraz uzgodnić i uzyskać pisemną akceptację od Zamawiającego dotyczącą wybranego modelu oraz kolorystyki.</p>