

Opis przedmiotu zamówienia

1. Przedmiotem zamówienia jest "Wykonanie, dostawa i montaż mebli na wymiar" do miejsca ich przeznaczenia: Meble na wymiar dla Wojskowego Centrum Krwiodawstwa i Krwiolecznictwa ZM Warszawa ul. Szaserów 128 budynek nr 18.
2. W pomieszczeniach medycznych należy uwzględnić konieczność zastosowania mebli medycznych spełniających normy dla pomieszczeń laboratoryjnych oraz wymagań GMP. Powyższe wymagania nie dotyczą zabudowy pomieszczeń niemedycznych.
3. Przedmiot umowy opracowany jest na podstawie projektu wykonawczego zabudowy meblowej, w którym znajduje się szczegółowy Opis wyposażenia meblowego z podziałem na medyczne i niemedyczne.
4. Wykonawca zobowiązuje się do dostawy przedmiotu Umowy zgodnie z opisem przedmiotu zamówienia ujętym w SWZ stanowiącym załącznik Nr 1 do umowy, Ofertą przetargową stanowiącą Załącznik Nr 2 do umowy oraz projektem wizualizacji stanowiącym Załącznik nr 3 do niniejszej Umowy.
5. Wykonawca zobowiązuje się do: dostarczenia, wniesienia, rozładunku oraz montażu wszystkich elementów przedmiotu Umowy we wskazanych pomieszczeniach.
6. Przedmiot umowy ma być fabrycznie nowy, wolny od wad fizycznych i innych uszkodzeń, po złożeniu gotowy do eksploatacji oraz tożsamy ze wskazanym w Ofercie. Wykonawca odpowiedzialny jest, za jakość dostarczonych przedmiotów Umowy i ich zgodność ze szczegółowym opisem przedmiotu zamówienia zawartym w załączniku Nr 1 do umowy.
7. Jeżeli przedmiot Umowy zostanie dostarczony w częściach, Wykonawca własnymi siłami i na własny koszt zmontuje elementy przedmiotu Umowy w całość.
8. Wykonawca jest zobowiązany w szczególności do:
 - a) zastosowania do wykonania przedmiotu Umowy materiałów odpornych na zarysowania oraz wpływ promieniowania słonecznego,
 - b) usunięcia wszelkich zabrudzeń, pozostałości po dostawach, pustych opakowań np. kartonów, pudeł, folii oraz wszelkich odpadów powstałych w związku z realizacją przedmiotu Umowy własnymi siłami i na własny koszt,
 - c) zapewnienia serwisu gwarancyjnego na zasadach określonych w § 5 Umowy,
 - d) realizacji przedmiotu Umowy zgodnie z obowiązującymi przepisami bhp i ppoż. oraz innymi obowiązującymi w tym zakresie przepisami prawa,
 - e) zachowania porządku w obrębie realizowanego przedmiotu Umowy,
 - f) zapewnienia bezpieczeństwa osób przebywających na terenie budynku, w którym realizowany będzie przedmiot Umowy,
 - g) udziału w protokolarnych przekazaniach i odbiorach w celu wykonania przedmiotu Umowy,
 - h) udziału w protokolarnym odbiorze wykonanego przedmiotu Umowy.
9. Jeżeli Wykonawca nie stawi się lub odmówi udziału w czynnościach niezbędnych dla powstania protokołów, o których mowa w ust.6 pkt g i h Zamawiającemu przysługuje prawo jednostronnego spisania protokołów odbioru. W takiej sytuacji Wykonawcy nie przysługuje uprawnienie do wnoszenia uwag do treści protokołów odbioru.

10. Oferowany przedmiot Umowy ma spełniać wymogi określone obowiązującymi przepisami prawa, materiały zastosowane do jego realizacji mają być dopuszczone do stosowania, spełniać między innymi wymagane normy i parametry.
11. Wykonawca zobowiązany jest na własny koszt do dostarczenia, rozładunku, wniesienia oraz montażu przedmiotu Umowy w WCKiK, wskazanej w § 1 Umowy w terminach wskazanych w § 2 ust.3 pkt.2 oraz w § 2 ust.4 Umowy, w terminie uprzednio uzgodnionym pomiędzy Zamawiającym a Wykonawcą.
12. Weryfikacja asortymentowa i jakościowa dostarczonego przedmiotu Umowy dokonywana będzie przez przedstawicieli Zamawiającego każdorazowo po dostawie elementów przedmiotu Umowy, przed ich montażem w jednostce organizacyjnej WCKiK, wskazanej w § 1 Umowy i potwierdzone stosownym protokołem odbioru. W razie stwierdzenia wad lub niezgodności dostarczonych towarów z zapisami SWZ i/lub Ofertą Wykonawcy, Wykonawca zobowiązany będzie do usunięcia wad lub niezgodności w terminie umożliwiającym terminową realizację przedmiotu Umowy w terminie wskazanym przez Zamawiającego w protokole odbioru.
13. Warunkiem podpisania przez Zamawiającego protokołu odbioru końcowego przedmiotu Umowy jest przekazanie przez Wykonawcę dokumentów gwarancyjnych dotyczących zrealizowanego przedmiotu Umowy, o których mowa w § 5 ust.1 Umowy.
14. Miejscem dostawy, rozładunku, wniesienia oraz montażu przez pracowników Wykonawcy przedmiotu Umowy jest: Wojskowe Centrum Krwiodawstwa i Krwiolecznictwa ZM Warszawa ul. Szaserów 128 budynek nr 18. Przedmiot Umowy będzie dostarczony i zmontowany w całość w pomieszczeniach wskazanych przez Zamawiającego.
15. W trakcie realizacji przedmiotu Umowy Wykonawca zobowiązany jest do zachowania czystości w budynku Zamawiającego oraz każdorazowo bieżącego sprzątnięcia po zakończeniu czynności związanych z realizacją przedmiotu Umowy.
16. Wykonawca oświadcza, że uwzględnił w Ofercie wszystkie koszty, jakie poniesie w związku z realizacją przedmiotu Umowy.
17. Wykonawca zrealizuje przedmiot Umowy zapewniając na własny koszt siłę roboczą oraz wszystkie środki techniczne potrzebne do jego realizacji.
18. Wszystkie elementy przedmiotu Umowy mają być fabrycznie nowe i gotowe do użytku bez konieczności dokupowania przez Zamawiającego dodatkowych elementów i wyposażenia, bądź przeprowadzenia przez Zamawiającego dodatkowych prac montażowych.
19. Wykonawca zobowiązuje się do zachowania odpowiednich warunków transportu dostarczonego towaru – zapewnienia środka transportu odpowiedniego dla przewożonych towarów objętych przedmiotem Umowy i zgodnie z obowiązującymi przepisami.
20. W przypadku zaistnienia okoliczności niezależnych od Wykonawcy, których Wykonawca nie mógł przewidzieć (np. zaprzestanie produkcji zamówionego asortymentu), co skutkowałoby brakiem możliwości zrealizowania dostawy na warunkach określonych w SWZ i w Ofercie Wykonawcy, Wykonawca zobowiązuje się do dostawy asortymentu równoważnego, po uprzednim uzyskaniu zgody Zamawiającego.
21. Opis wyposażenia meblowego:

21.1. Meble medyczne

KONSTRUKCJA

Drzwi szafek i fronty szuflad o grubości min. 22 mm wykonane z podwójnej blachy ocynkowanej malowanej farbami proszkowymi wzbogaconymi substancjami czynnymi z jonami srebra - naturalnym środkiem antybakteryjnym. Drzwi szafek i fronty szuflad z wypełnieniem usztywniająco-wygluszającym odpornym na wilgoć (nie dopuszcza się wypełnień tekturowych).

Krawędzie i narożniki zaokrąglone. Konstrukcja frontów musi zapewniać ich szczelne i ciche zamykanie. Na ściankach frontowych, pod uchwytem, wykonane owalne przetłoczenie - wgłębienie ułatwiające chwytanie.

W zależności od potrzeb drzwi przeszkłone wyposażone w szyby wykonane ze szkła bezpiecznego. Drzwi i fronty szuflad wyposażone w jednoczęściowe uszczelki, konstrukcyjnie związane z frontami wykonane z trwałego elastycznego silikonu w kolorze jasnym (nie dopuszcza się uszczelki w kolorze czarnym oraz uszczelki gumowych). Uszczelki z materiału odpornego na działanie środków dezynfekcyjnych, promieni UV. Uszczelki na całym obwodzie frontów szafek. Nie dopuszcza się uszczelki przyklejanych lub mocowanych na powierzchni wewnętrznej frontów szafek. Konstrukcja frontów szafek wykonana w taki sposób, aby zawias nie powodował przerw w uszczelce.

Uchwyty do otwierania drzwi i szuflad w kształcie litery „C”, wykonane ze stopu cynku i aluminium z efektem matowej stali szlachetnej. Uchwyt umożliwiający wygodny pochwyt o wymiarach całkowitych: 135 x 28 x 25 mm (+/- 5 mm).

Wysokiej jakości zawiasy do drzwi umożliwiające regulację elementów frontowych w min. trzech płaszczyznach, umożliwiające otwarcie drzwi o kąt, co najmniej 160°. Zawiasy z systemem cichego domykania.

Szuflady metalowe skrzynkowe, osadzone na prowadnicach kulkowych, z funkcją samo domykania, blokadą skrajnego niekontrolowanego wysuwu i amortyzacją domknięcia. Szuflady o zróżnicowanej szerokości i głębokości z możliwością dostosowania do różnych indywidualnych potrzeb użytkownika.

Półki ze skokową regulacją wysokości położenia max., co 25 mm mocowane na wytłaczanych wspornikach w kształcie litery „L” wykonane ze stopu aluminium. Opcjonalnie wsporniki wyposażone w silikonowe nakładki zabezpieczające półkę przed wypadnięciem. Nie dopuszcza się mocowania półek na wspornikach – kołkach drewnianych lub wykonanych z tworzywa sztucznego.

Półki w całości wykonane z płyty meblowej dwustronnie laminowanej o gr. min. 18 mm na bazie płyty wiórowej o gęstości nie mniejszej niż 660kg/m³. Wszystkie krawędzie płyty zabezpieczone okleiną o grubości min. 2 mm.

Błat roboczy o grubości min. 30 mm wykonany z materiału typu Corian lub równoważnego, tj. blaty z materiału kompozytowego o nieporowatej powierzchni, z rowkiem antyzaciekowym, zapewniające wysoką higieniczność.

Rowek 3-4 mm, wyfrezowany od spodniej strony na całej jego długości blatu (ok.0,4 cm od krawędzi). W przypadku, gdy rowek znajdzie się w części płycinowej trwale pokryty warstwą silikonu, stanowiącą zabezpieczenie przeciw wilgociowe.

Błat wykonany ze stali kwasoodpornej gat. OH18N9, z wygłuszeniem.

Błaty wyoblone bez ostrych krawędzi.

Błaty robocze o grubości min. 28 mm, oklejane laminatem wysokociśnieniowym HPL o grubości min. 0,6 mm o wysokim stopniu twardości i wytrzymałości na uszkodzenia mechaniczne oraz podwyższonej odporności chemicznej.

Rodzaje blatów określone w poszczególnych pomieszczeniach

Korpusy szaf i szafek podblatowych posiadające czterostronny cokół trwale zespolony z korpusem mebla. Cokół w całości wykonany z blach ocynkowanych malowanych farbami proszkowymi wzbogaconymi substancjami czynnymi z jonami srebra, o wysokości min. 100 mm cofnięty o min. 50 mm w stosunku do przedniej dolnej krawędzi korpusów, wyposażony w regulatory wysokości umożliwiające wypoziomowanie mebla. Nie dopuszcza się mebli na nóżkach jak również cokołów dostawianych, mocowany do nóżek szafek za pomocą zaczepów.

Korpusy szaf oraz szafek górnych – wiszących posiadające tzw. okapnik (górny cokół wykończeniowy) wykonany z podwójnej blachy w systemie dwuwarstwowym z lekkim wypełnieniem usztywniająco-wygłuszającym. Okapnik o wysokości 28 mm. Okapnik wysunięty zewnętrznie w stosunku do ramy korpusu w taki sposób, aby tworzył zlicowaną powierzchnię z zewnętrzną powierzchnią frontów mebli.

Korpusy szaf i szafek wykonane z płyty meblowej dwustronnie laminowanej o gr. min. 18 mm, na bazie płyty wiórowej o gęstości nie mniejszej niż 660kg/m³. Dotyczy to również tylnych ścian mebli (nie dopuszcza się tylnych ścianek mebla wykonanych ze sklejek oraz płyt pilśniowych).

Ściany wewnętrzne szaf i szafek wyposażone w metalowe rastry do montażu wsporników do półek.

Wsporniki w rastrach umożliwiające łatwą regulację wysokości położenia montowanych elementów takich jak półki, ramy koszy i kuwet. Rozstaw wsporników w rastrach maksymalnie, co 25 mm.

Wszystkie płaskie powierzchnie wewnątrz szafek – półki, dolne półki, przegrody muszą stanowić gładkie i

łatwe do utrzymania czystości powierzchni, pozbawione wystających elementów konstrukcyjnych profili i mocujących, takich jak śruby i wkręty.

KOLORYSTYKA

Gama kolorystyczna pozwalająca na indywidualny dobór, zapewniający harmonię mebli z kolorystyką wnętrza - uzgodniona z Zamawiającym po wyborze wykonawcy.

Fronty: Możliwość wyboru spośród odcieni: jasnego niebieskiego, szarego i białego z palety RAL.

Powierzchnie gładkie, połyskujące, kolorystyka ujednolicona z korpusem mebli.

Korpusy, cokoły: W kolorze białym, o gładkiej strukturze łatwej w utrzymaniu w czystości.

Kolorystyka ustalana na etapie realizacji.

WYKOŃCZENIE

Po zamontowaniu cokoły szczelnie silikonowane. Kolor silikonu dopasowany do koloru cokołów.

Miejsca styku blatów ze ścianą uszczelnione, wykończone odpowiednio dobraną listwą (dotyczy zabudów).

Atest higieniczny dopuszczający meble do wyposażenia placówek służby zdrowia.

Wytwórca posiadający dla wyrobu wprowadzony i utrzymywany system zarządzania, jakością zgodnie z EN ISO 13485: 2016 oraz EN ISO 9001: 2015 z zakresu projektowania, produkcji, dystrybucji, instalowania i serwisu mebli medycznych

Konstrukcja mebli powinna umożliwiać wykonanie zabudowy „pod wymiar” z bezwzględnym zachowaniem technologii wykonania. Podane wymiary są wymiarami wyjściowymi. Zamawiający dopuszcza odchyłki wymiarowe od podanych wymiarów gabarytowych w zakresie +/- 5% lub jak podano w specyfikacji.

Oryginalne materiały producenta/dystrybutora potwierdzające powyższe cechy wyrobu

21.2. Meble niemedyczne

KONSTRUKCJA

Korpusy szaf i szafek wykonane z płyty meblowej dwustronnie laminowanej o gr. 18 mm, na bazie płyty wiórowej o gęstości min. 650kg/m³, charakteryzującej się wysoką odpornością na ścieranie w klasie higieniczności E1.

Tylne ściany szafek wykonane z płyty hdf o gr. 4mm

Tylne ściany szaf wykonane z płyty laminowanej 18mm.

Wszystkie szafki muszą posiadać dwa własne boki – nie dopuszcza się łączenia szafek w ciągi ze wspólnym bokiem.

Każdy mebel musi posiadać możliwość samodzielnego postawienia. Wszystkie widoczne części szafek takie jak boki, skrajne moduły zabudów pozbawione widocznych łączeń w tym klejenia samoprzylepnych, nietrwałych zaślepek.

Meble posadowione na nóżkach o wysokości 100 mm. Nóżki z możliwością wypoziomowania.

Zabudowa meblowa wykończona cokołem.

Drzwi szafek i fronty szuflad z płyty meblowej dwustronnie laminowanej o gr. 18 mm na bazie płyty wiórowej o gęstości 650kg/m³.

W zależności od potrzeb drzwi przeszklone. Krawędzie frontów okleinowanie obrzeżem ABS o min gr. 2,0 mm

Uchwyty do otwierania drzwi i szuflad w kształcie litery „C” umożliwiające wygodny pochwyt.

Meble wyposażone w zawiasy puszkowe z funkcją samodomyku. Zawiasy o kącie otwarcia nie mniejszym niż 110°.

Szuflady o zróżnicowanej szerokości i głębokości z możliwością dostosowania do różnych indywidualnych potrzeb użytkownika. Szuflady zabudów meblowych pracujące na prowadnicach kulowych z pełnym wysuwem z cichym domykaniem.

Półki w całości wykonane z płyty meblowej dwustronnie laminowanej o gr. 18 mm na bazie płyty wiórowej o gęstości 650kg/m³. (Półki przestawne, mocowane na bolcach wciskanych w boczne ściany korpusu.

Wszystkie krawędzie półek zabezpieczone okleiną ABS o grubości 0,8mm)

Błaty robocze w zabudowach o grubości min. 38 mm, klejane laminatem wysokociśnieniowym HPL o grubości 0,6 mm o wysokim stopniu twardości i wytrzymałości na uszkodzenia mechaniczne oraz podwyższonej odporności chemicznej.

Błaty stołów, biurek oraz dostawek do biurek o grubości min. 36mm, z obrzeżem z tworzywa ABS o gr. min. 2 mm

Biurka zabudowane blendą frontową.

KOLORYSTYKA

Gama kolorystyczna płyty pozwalająca na indywidualny dobór, zapewniający harmonię mebli z kolorystyką wnętrza Zamawiającym po wyborze wykonawcy.

Możliwość wyboru koloru oraz struktury płyty oraz blatów

W przypadku zastosowania płyt o strukturze drewna, słoje powinny być ułożone pionowo.

WYKOŃCZENIE

Atest higieniczny dopuszczający meble do wyposażenia placówek służby zdrowia.

Konstrukcja mebli powinna umożliwiać wykonanie zabudowy „pod wymiar” z bezwzględnym zachowaniem technologii wykonania. Podane wymiary są wymiarami wyjściowymi. Dopuszcza się odchyłki wymiarowe od podanych wymiarów gabarytowych w zakresie +/- 5% lub jak podano w specyfikacji.

Oryginalne materiały producenta/dystrybutora potwierdzające powyższe cechy wyrobu

21.3. Wyposażenie inne

FOTEL DO POBRAŃ REGULOWANY ELEKTRYCZNIE (POM. 514)

Fotel na stabilnej metalowej podstawie

Fotel z dwoma podłokietnikami z możliwością regulacji podłokietników

Całkowita szerokość: 800mm (+/- 15mm)

Całkowita długość: 805mm (+/- 15mm)

Szerokość podstawy: 700mm (+/- 15mm)

Długość podstawy: 705mm (+/- 15mm)

Całkowita wysokość: 825mm (+/- 15mm)

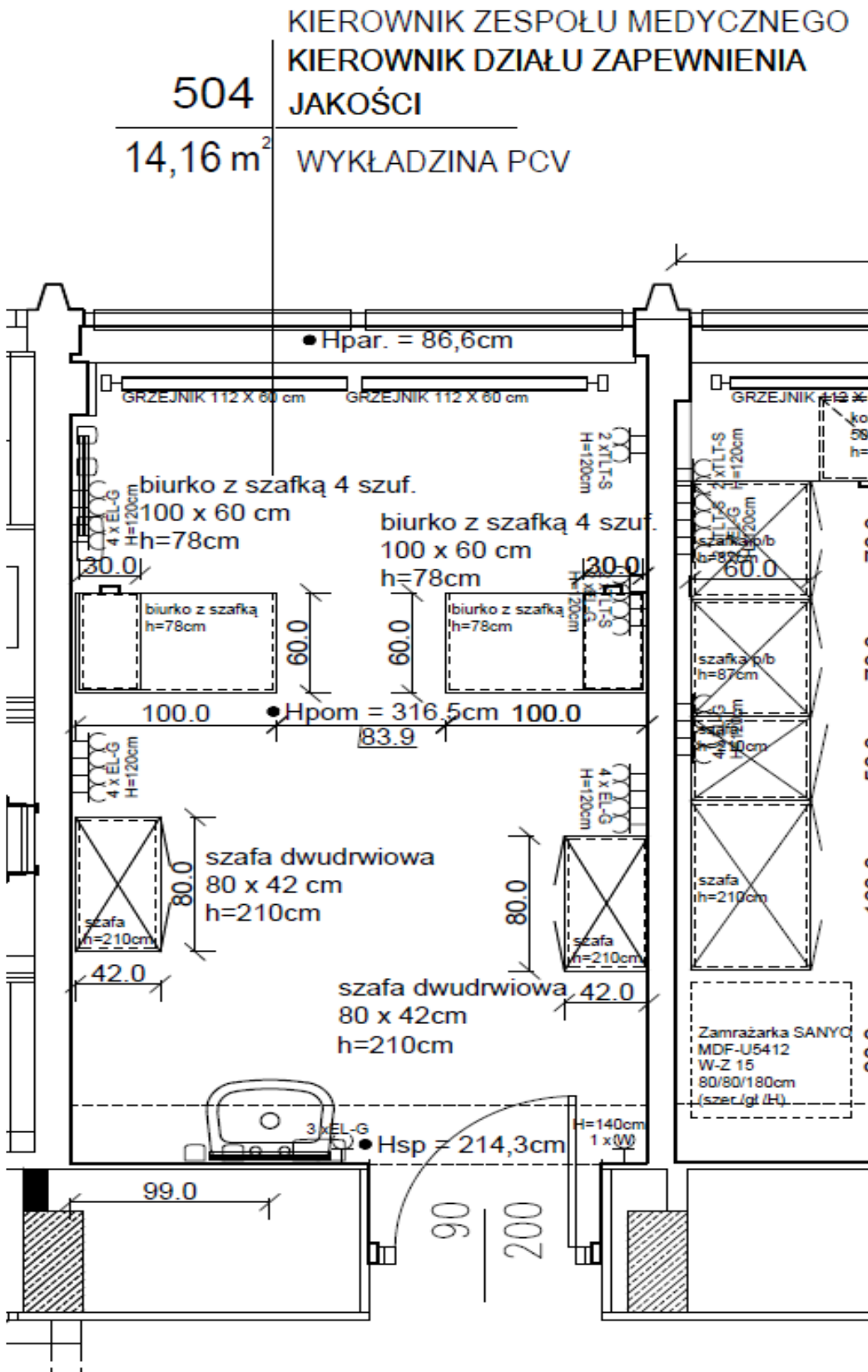
Dopuszczalne obciążenia: 120kg (+/- 5 kg)

22. Karty pomieszczeń wraz ze szczegółowym wykazem wyposażenia

SPIS POMIESZCZEŃ OBJĘTYCH OPRACOWANIEM - POZIOM +4 Numer karty pom.	Numer pomieszczenia	Nazwa pomieszczenia
1.	504	KIEROWNIK ZESPOŁU MEDYCZNEGO KIEROWNIK DZIAŁU ZAPEWNIENIA, JAKOŚCI
2.	505A	PRACOWNIA BIOLOGII MOLEKULARNEJ
3.	505	PRACOWNIA CZYNNIKÓW ZAKAŻNYCH PRZENOSZONYCH PRZEZ KREW
4.	506	PRACOWNIA EKSPEDYCJI KRWI I JEJ SKŁADNIKÓW
5.	506A	KIEROWNIK DZIAŁU PREPARATYKI KRWI Z EKSPEDYCYJĄ
6.	508	PRACOWNIA PREPARATYKI KRWI I JEJ SKŁADNIKÓW
7.	508 A	PRACOWNIA PREPARATYKI KRWI I JEJ SKŁADNIKÓW
8.	509	PRACOWNIA PREPARATYKI KRWI I JEJ SKŁADNIKÓW
9.	509a	POMIESZCZENIE GOSPODARCZE

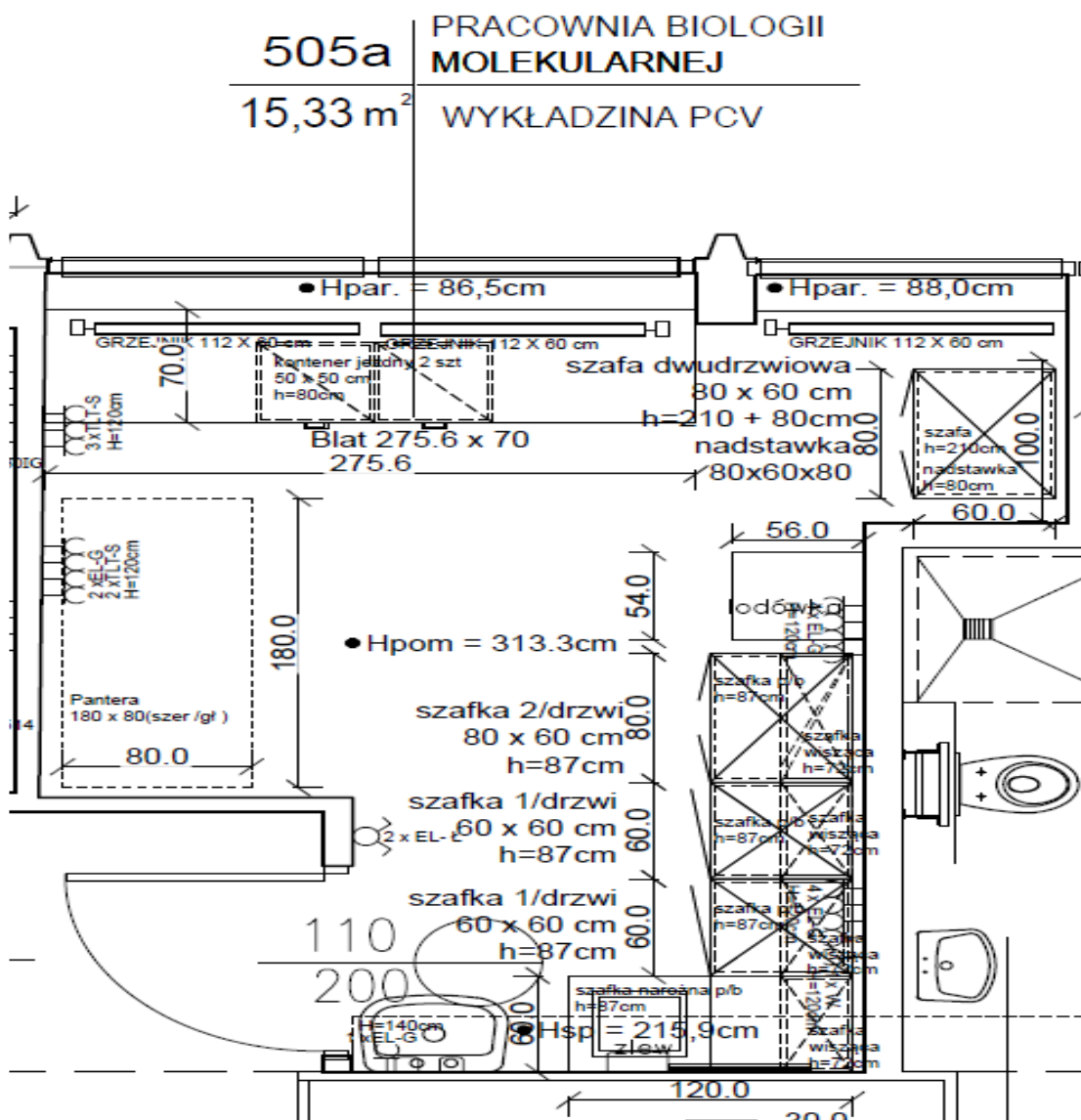
SPIS POMIESZCZEŃ OBJĘTYCH OPRACOWANIEM - POZIOM +4 Numer karty pom.	Numer pomieszczenia	Nazwa pomieszczenia
10.	510	KIEROWNIK DZIAŁU BADAŃ CZYNNIKÓW ZAKAŻNYCH PRZENOSZONYCH PRZEZ KREW
11.	511	DZIAŁ ZAPEWNIENIA, JAKOŚCI
12.	513a	POKÓJ SOCJALNY
13.	513b	MAGAZYN I
14.	514a	REJESTRACJA DAWCÓW
15.	514	PRACOWNIA ANALITYKI
16.	515	GABINET LEKARSKI
17.	516	PRACOWNIA POBIERANIA KRWI I JEJ SKŁADNIKÓW
18.	517	DZIAŁ IMMUNOLOGII TRANSFUZJOLOGICZNEJ
19.	518	KIEROWNIK DZIAŁU IMMUNOLOGII TRANSFUZJOLOGICZNEJ
20.	519	KIEROWNIK DZIAŁU POBIERANIA KRWI I JEJ SKŁADNIKÓW
21.	520	MAGAZYN II

22.1. Karta nr 1 – pomieszczenie 504 - KIEROWNIK ZOSPOŁU MEDYCZNEGO – KIEROWNIK DZIAŁU ZAPEWNIENIA, JAKOŚCI



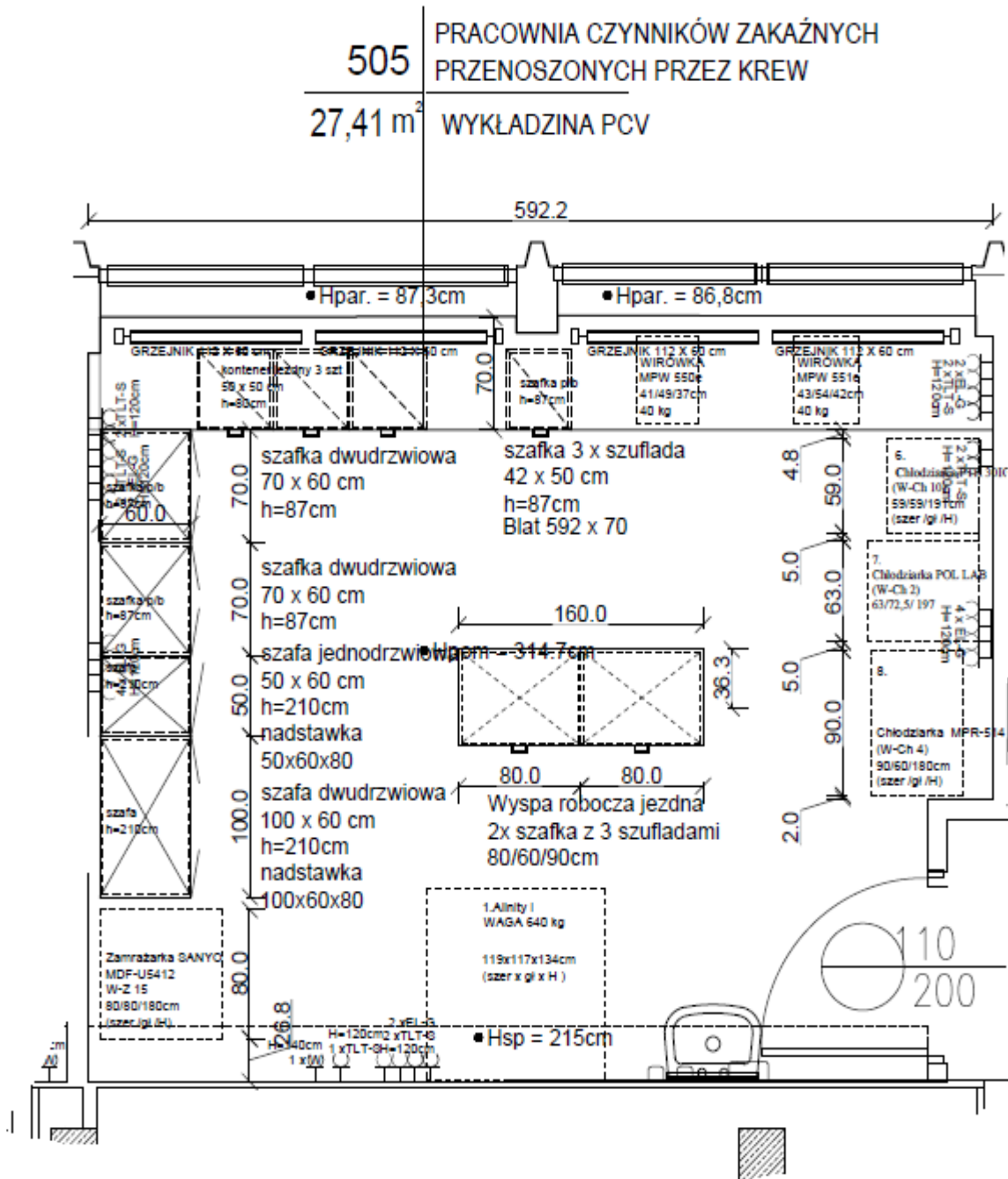
Lp	Nr.pom	Nazwa wyposażenia	Wymiary [szer. x gł. x wys]	Ilość sztuk	Meble medyczne/ Meble niemedyczne
1.	Pom.504	Biurko 1x przelotka kablowa 1x szafka 4 szufladowa o szer. 300mm 1x podstawa pod monitor z miejscem na klawiaturę wym. szer./gł/wys.: 800x250x130mm	1000x600 x780mm	2	Meble niemedyczne
2.	Pom.504	Szafa 2x drzwi pełne zamykane na klucz 5x przestawna półka	800x420x 2100mm	2	Meble medyczne

22.2. Karta nr 2 – pomieszczenie 505a – PRACOWNIA BIOLOGII MOLEKULARNEJ



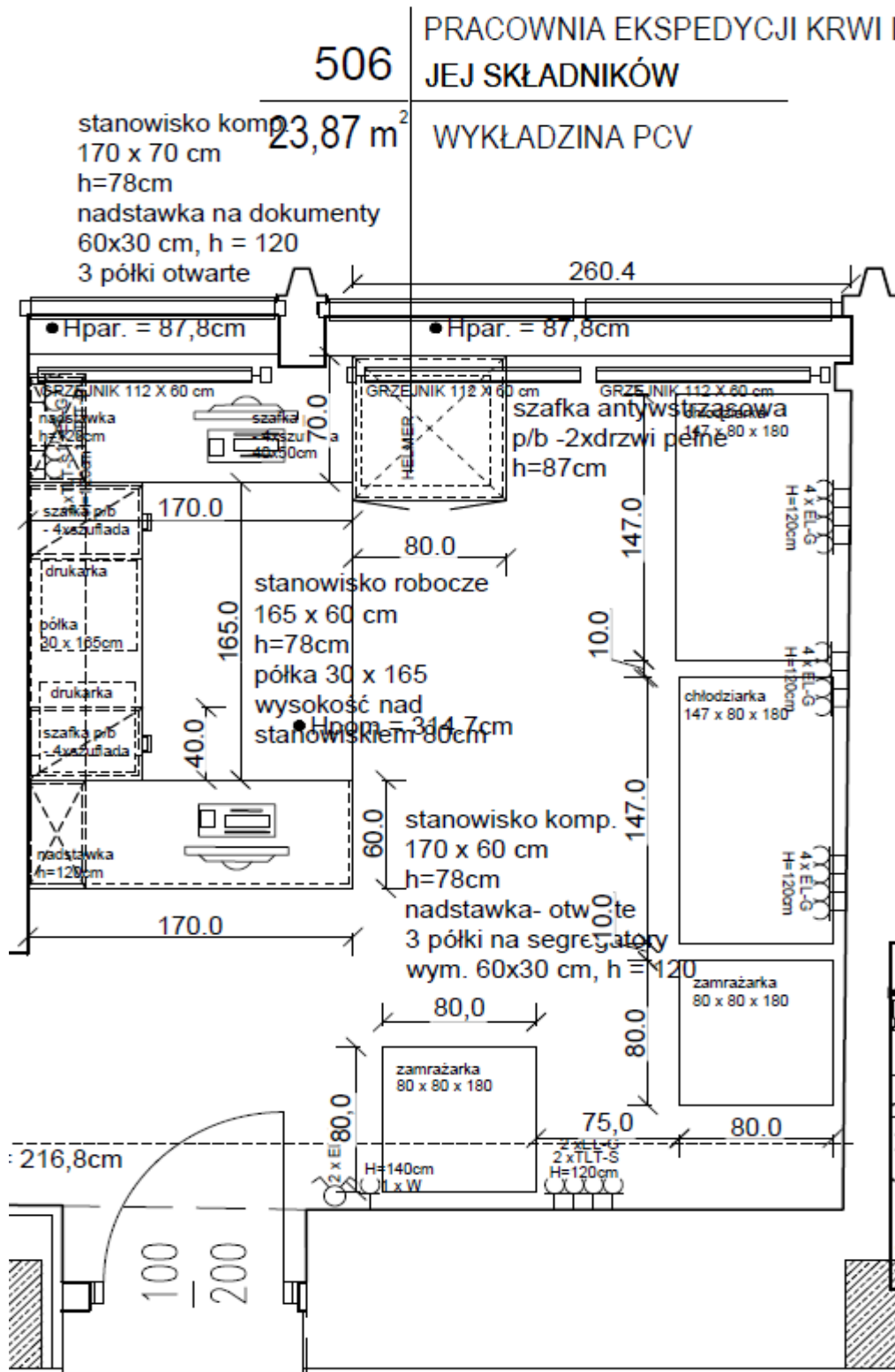
Lp	Nr.pom	Nazwa wyposażenia	Wymiary [szer. x gł. x wys]	Ilość [szt.]	Meble medyczne/ Meble niemedyczne
1.	Pom.505a	Szafka podblatowa narożna 1x drzwi pełne 1x przestawna półka 1x zlew 1-komorowy 1x bateria łokciowa	1200x600x780 mm	1	Meble medyczne
2.	Pom.505a	Szafka podblatowa 1x drzwi pełne 1x przestawna półka	600x600x870 mm	2	Meble medyczne
3.	Pom.505a	Szafka podblatowa 2x drzwi pełne 1x przestawna półka	800x600x870 mm	1	Meble medyczne
4.	Pom.505a	Szafka wisząca 1x drzwi pełne 2x przestawna półka	600x300x720 mm	2	Meble medyczne
5.	Pom.505a	Szafka wisząca 2x drzwi pełne 2x przestawna półka	800x300x720 mm	1	Meble medyczne
6.	Pom.505a	Szafa jednokomorowa 2x drzwi pełne zamykane na klucz 5x przestawna półka	800x600x2100 mm	1	Meble medyczne
7.	Pom.505a	Nadstawka 2x drzwi pełne 1x półka	800x600x800 mm	1	Meble medyczne

22.3. Karta nr 3 – pomieszczenie 505 – PRACOWNIA CZYNNIKÓW ZAKAŻNYCH PRZENOSZONYCH PRZEZ KREW



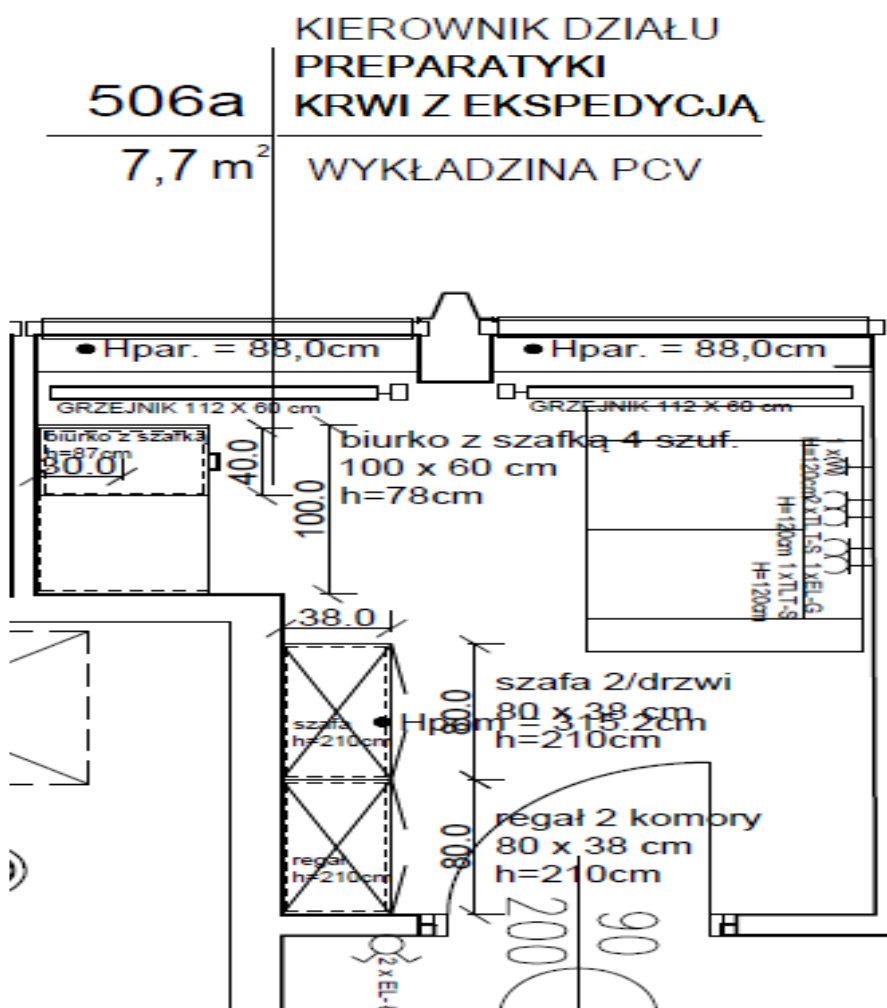
Lp	Nr.pom	Nazwa wyposażenia	Wymiary [szer. x gł. x wys]	Ilość [szt.]	Meble medyczne/ Meble niemedyczne
1.	Pom.505	Błat roboczy na stelażu metalowym Stelaż z profili 30x30mm Błat typu Corian lub równoważny	ok.2756x700x900mm	1	Meble medyczne
2.	Pom.505	Szafa 2x drzwi pełne zamykane na klucz 5x przestawna półka	1000x600x2100mm	1	Meble medyczne
3.	Pom.505	Nadstawka 2x drzwi pełne 1x półka	1000x600x800mm	1	Meble medyczne
4.	Pom.505	Szafa 1x drzwi pełne zamykane na klucz 5x przestawna półka	500x600x2100mm	1	Meble medyczne
5.	Pom.505	Nadstawka 1x drzwi pełne 1x półka	500x600x800mm	1	Meble medyczne
6.	Pom.505	Szafka podblatowa 2x drzwi pełne 1x przestawna półka	700x600x870mm	2	Meble medyczne
7.	Pom.505	Szafka podblatowa 3x szuflada metalowa	420x500x870mm	1	Meble medyczne
8.	Pom.505	Kontener podblatowy 1x szuflada 1x drzwi 1x przestawna półka	500x500x800mm	3	Meble medyczne
9.	Pom.505	Wyspa robocza jezdna 2x szafka z 3 szufladami o szer. 800mm i głębokości 600mm Błat typu Corian lub równoważny	16000x600x900mm	1	Meble medyczne
10.	Pom.505	Błat roboczy na stelażu metalowym Stelaż z profili 30x30mm Błat typu Corian lub równoważny	5920x700x30mm	1	Meble medyczne

22.4. Karta nr 4 – pomieszczenie 506 - PRACOWNIA EKSPEDYCJI KRWI I JEJ SKŁADNIKÓW



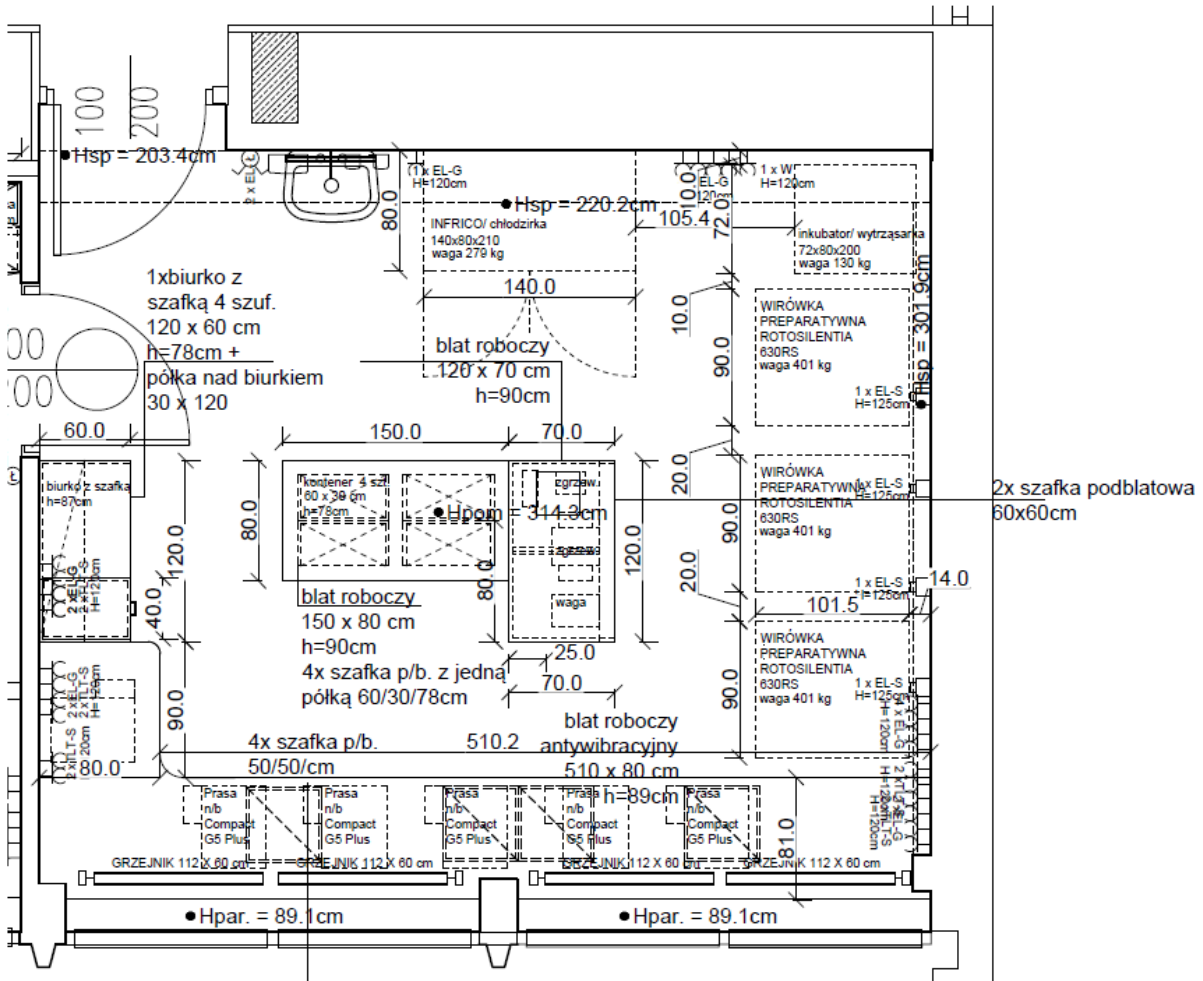
Lp	Nr.pom	Nazwa wyposażenia	Wymiary [szer. x gł. x wys]	Ilość [szt.]	Meble medyczne/ Meble niemedyczne
1.	Pom.506	Kontener podblatowy 1x szuflada 1x drzwi 1x przestawna półka	500x500x800mm	2	Meble medyczne
2.	Pom.506	Stanowisko biurowe z nadstawką Blat typu Corian lub równoważny	1700x600x900mm 1700x300x500mm	1	Meble medyczne
3.	Pom.506	Stanowisko biurowe Blat typu Corian lub równoważny 2x szafka podblatowa z czterema szufladami Szafki o szer. 400mm	1650x600x900mm	1	Meble medyczne
4.	Pom.506	Nadstawka na dokumenty 2x przegroda pionowa	2650x300x500mm 900x300x500mm	1	Meble medyczne
5.	Pom.506	Szafka podblatowa 2x drzwi pełne 1x przestawna półka Blat typu Corian lub równoważny	800x800x870mm	1	Meble medyczne
6.	Pom.506	Blat roboczy na stelażu metalowym Stelaż z profili 30x30mm Blat typu Corian lub równoważny	1700x700x900mm	1	Meble medyczne
7.	Pom.506	Stół roboczy na kółkach Stół w całości wykonany ze stali kwasoodpornej Stół jednobladowy 4x koła o śr 125mm 1x uchwyt do prowadzenia	900x500x900mm	1	

22.5. Karta nr 5 – pomieszczenie 506a – KIEROWNIK DZIAŁU PREPARATYKI KRWI Z EKSPEDYCJĄ



Lp	Nr.pom	Nazwa wyposażenia	Wymiary [szer. x gł. x wys]	Ilość [szt.]	Meble medyczne/ Meble niemedyczne
1.	Pom.506a	Biurko 1x przelotka kablowa 1x szafka 4 szufladowa o szer. 400mm 1x podstawka pod monitor z miejscem na klawiaturę wym. szer./gł/wys.: 800x250x130mm	1000x600x780 mm	1	Meble medyczne
2.	Pom.506a	Szafa na dokumenty 2x drzwi pełne zamykane na klucz 5x półka przestawna	800x380x2100 mm	1	Meble medyczne
3.	Pom.506a	Regał na dokumenty Regał dwukomorowy Górna komora otwarta 2x półka Dolna komora zamykana drzwiczkami 2x drzwi pełne zamykane na klucz	800x380x2100 mm	1	Meble medyczne

22.6. Karta nr 6 – pomieszczenie 508 – PRACOWNIA PREPARATYKI I JEJ SKŁADNIKÓW

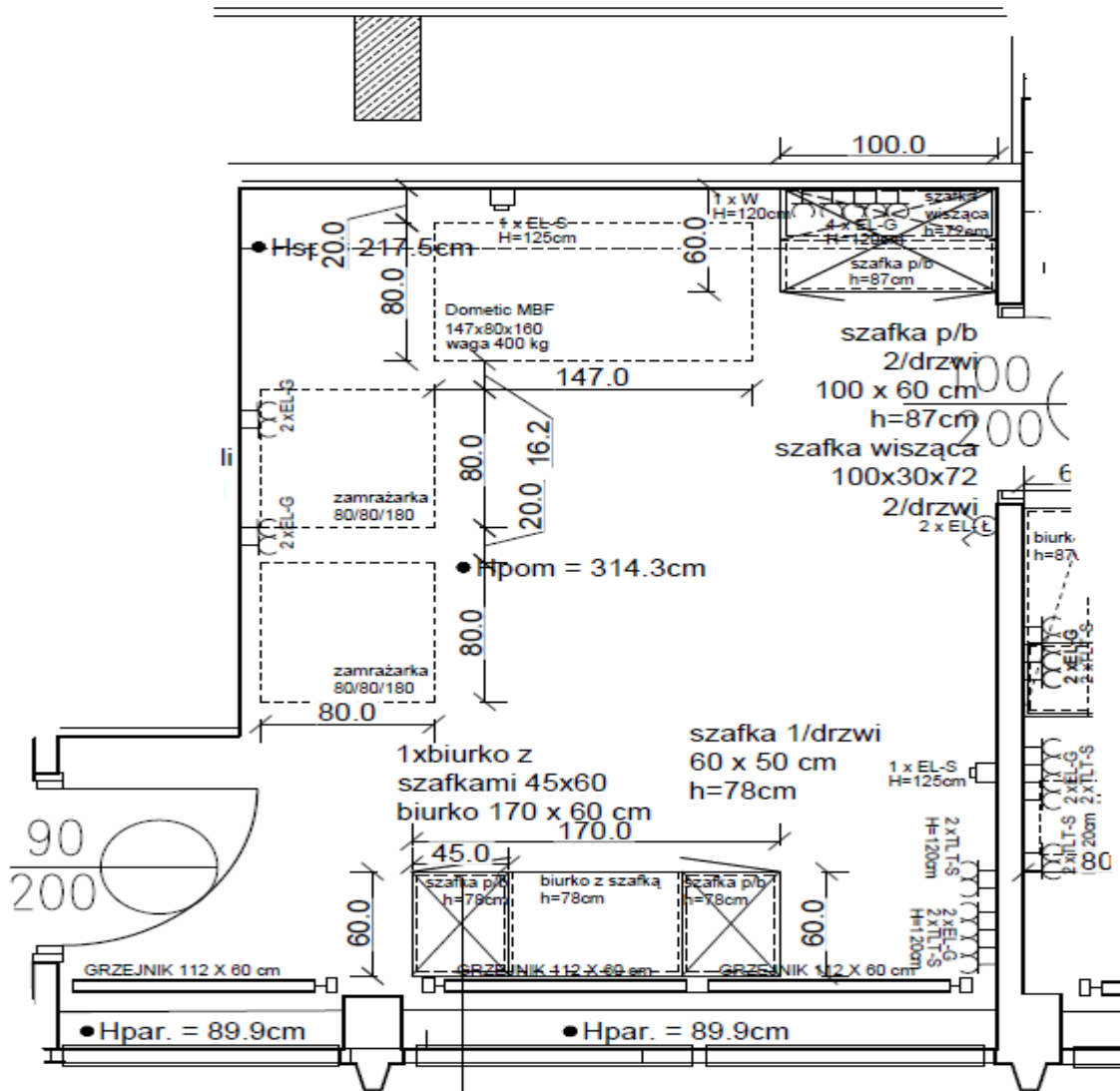


508 PRACOWNIA PREPARATYKI KRWI I JEJ SKŁADNIKÓW
 29,67 m² WYKŁADZINA PCV

Lp	Nr.pom	Nazwa wyposażenia	Wymiary [szer. x gł. x wys]	Ilość [szt.]	Meble medyczne/ Meble niemedyczne
1.	Pom.508	Blat roboczy na stelażu metalowym Stelaż z profili 30x30mm Stelaż z półką nad podłogą Blat typu Corian lub równoważny	5900x800x900mm	1	Meble medyczne
2.	Pom.508	Blat roboczy na stelażu metalowym Stelaż z profili 30x30mm Stelaż z półką nad podłogą Blat typu Corian lub równoważny	900x800x900mm	1	Meble medyczne
3.	Pom.508	Biurko z nadstawką 1x przelotka kablowa 1x szafka 4 szufladowa o szer. 400mm	1200x600x900mm n: 1200x300x750mm	1	Meble medyczne
4.	Pom.508	Kontener podblatowy 1x szuflada 1x drzwi 1x przestawna półka	500x500x800mm	2	Meble medyczne
5.	Pom.508	Stanowisko robocze Stelaż z profili 30x30mm Blat ze stali kwasoodpornej	1500x800x900mm	1	Meble medyczne
6.	Pom.508	Kontener poblatowy 4x szuflada	600x300x800mm	2	Meble medyczne
7.	Pom.508	Kontener podblatowy 1x szuflada 1x drzwi 1x przestawna półka	600x300x800mm	2	Meble medyczne
8.	Pom.508	Stanowisko robocze Stelaż z profili 30x30mm Blat ze stali kwasoodpornej	1200x700x900mm	1	Meble medyczne

22.7. Karta nr 7 – pomieszczenie 508a – PRACOWNIA PREPARATYKI I JEJ SKŁADNIKÓW

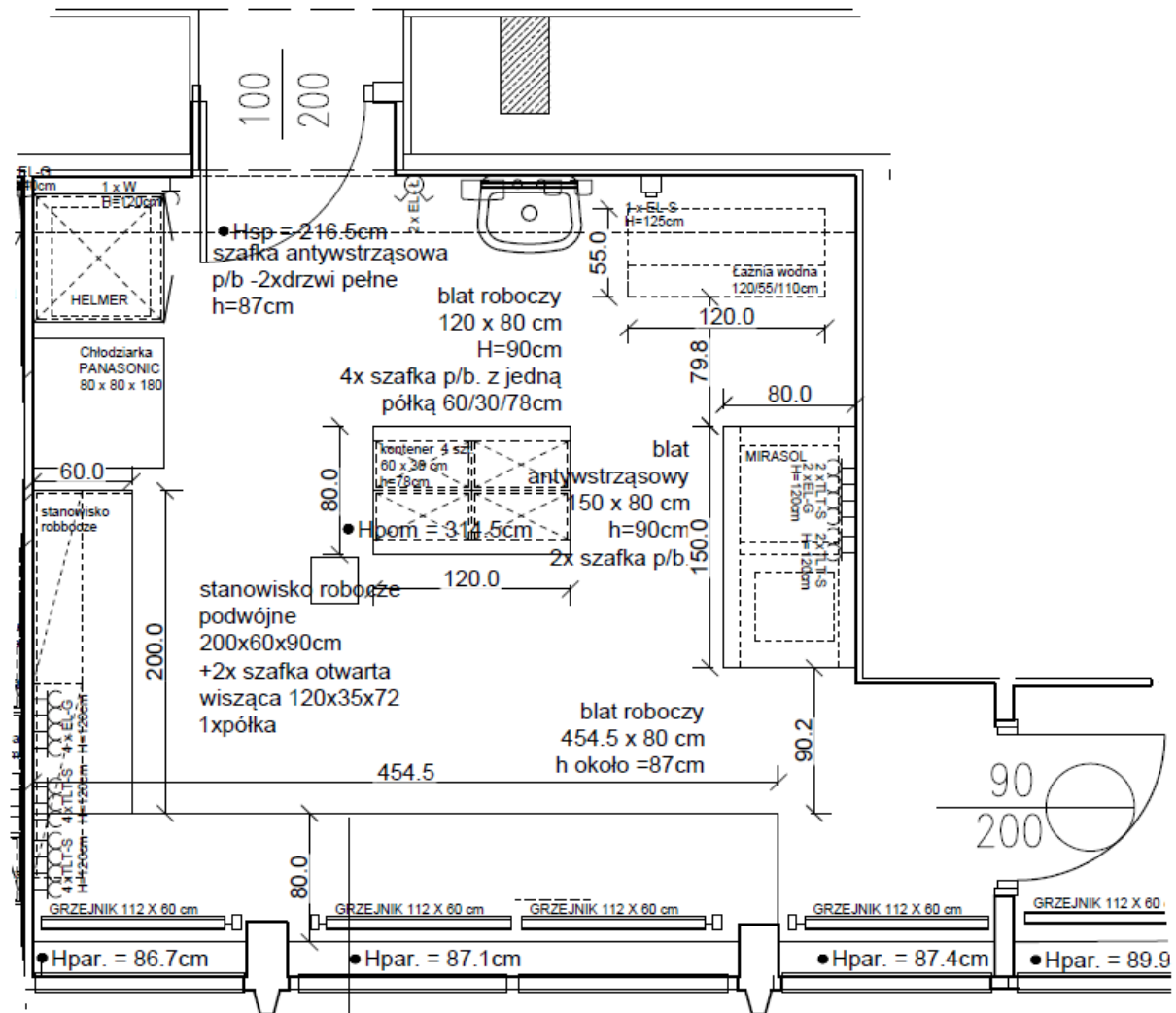
ycinek dowolny



508a PRACOWNIA PREPARATYKI
 KRWI I JEJ SKŁADNIKÓW
 17,99 m² WYKŁADZINA PCV

Lp	Nr.pom	Nazwa wyposażenia	Wymiary [szer. x gł. x wys]	Ilość [szt.]	Meble medyczne/ Meble niemedyczne
1.	Pom.508a	Biurko 1x przelotka kablowa 2x szafka 4 szufladowa o szer. 450mm 1x podstawka pod monitor z miejscem na klawiaturę wym. szer./gł/wys.: 800x250x130mm	1700x600x780mm	1	Meble niemedyczne
2.	Pom.508a	Szafka podblatowa 2x drzwi pełne 1x przestawna półka Błat typu Corian lub równoważny	1000x600x870mm	1	Meble medyczne
3.	Pom.508a	Szafka wisząca 2x drzwi pełne 2x przestawna półka	1000x300x720mm	1	Meble medyczne

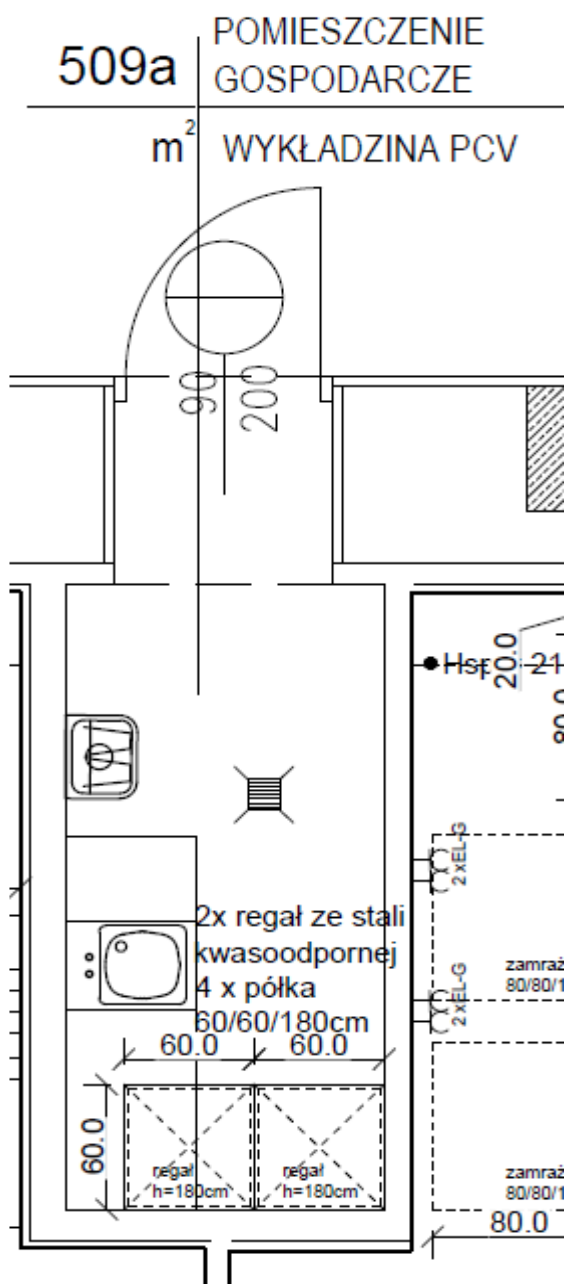
22.8. Karta nr 8 – pomieszczenie 509 – PRACOWNIA PREPARATYKI I JEJ SKŁADNIKÓW



509 PRACOWNIA PREPARATYKI
 KRWI I JEJ SKŁADNIKÓW
 25,77 m² WYKŁADZINA PCV

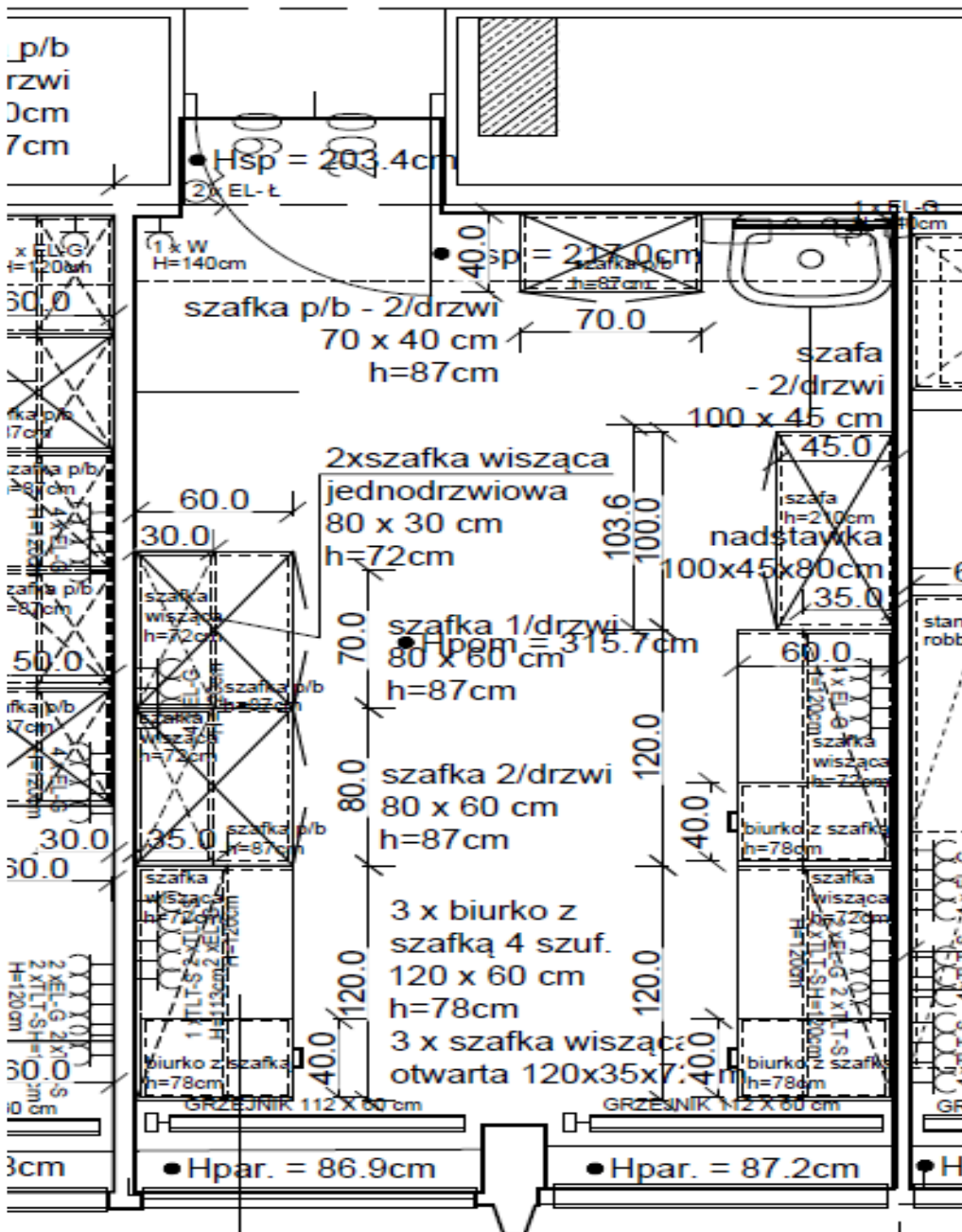
Lp	Nr.pom	Nazwa wyposażenia	Wymiary [szer. x gł. x wys]	Ilość [szt.]	Meble medyczne/ Meble niemedyczne
1.	Pom.509	Stanowisko robocze Stelaż z profili 30x30mm Błat typu Corian lub równoważny	2000x600x900 mm	1	Meble medyczne
2.	Pom.509	Wózek mobilny pod komputer		2	Meble niemedyczne
3.	Pom.509	Szafka wisząca 2x drzwi pełne 2x przestawna półka	1000x300x720 mm	2	Meble medyczne
4.	Pom.509	Błat roboczy na stelażu metalowym Stelaż z profili 30x30mm Stelaż z półką nad podłogą Błat typu Corian lub równoważny	4500x800x900 mm	1	Meble medyczne
5.	Pom.509	Stanowisko robocze Stelaż z profili 30x30mm Błat ze stali kwasoodpornej	1200x800x900 mm	1	Meble medyczne
6.	Pom.509	Kontener podbłatowy 4x szuflada	550x300x800 mm	4	Meble medyczne
7.	Pom.509	Szafka podbłatowa 2x drzwi pełne 2x przestawna półka Błat typu Corian lub równoważny	750x800x870 mm	2	Meble medyczne

22.9. Karta nr 9 – pomieszczenie 509a – POMIESZCZENIE GOSPODACZE



Lp	Nr.pom	Nazwa wyposażenia	Wymiary [szer. x gł. x wys]	Ilość [szt.]	Meble medyczne/ Meble niemedyczne
1.	Pom.509a	Regał magazynowy 4-półek pełnych, stal AISI 304, grubość 1,2 mm, wzmocnienie	600x600x1800 mm	2	Meble medyczne

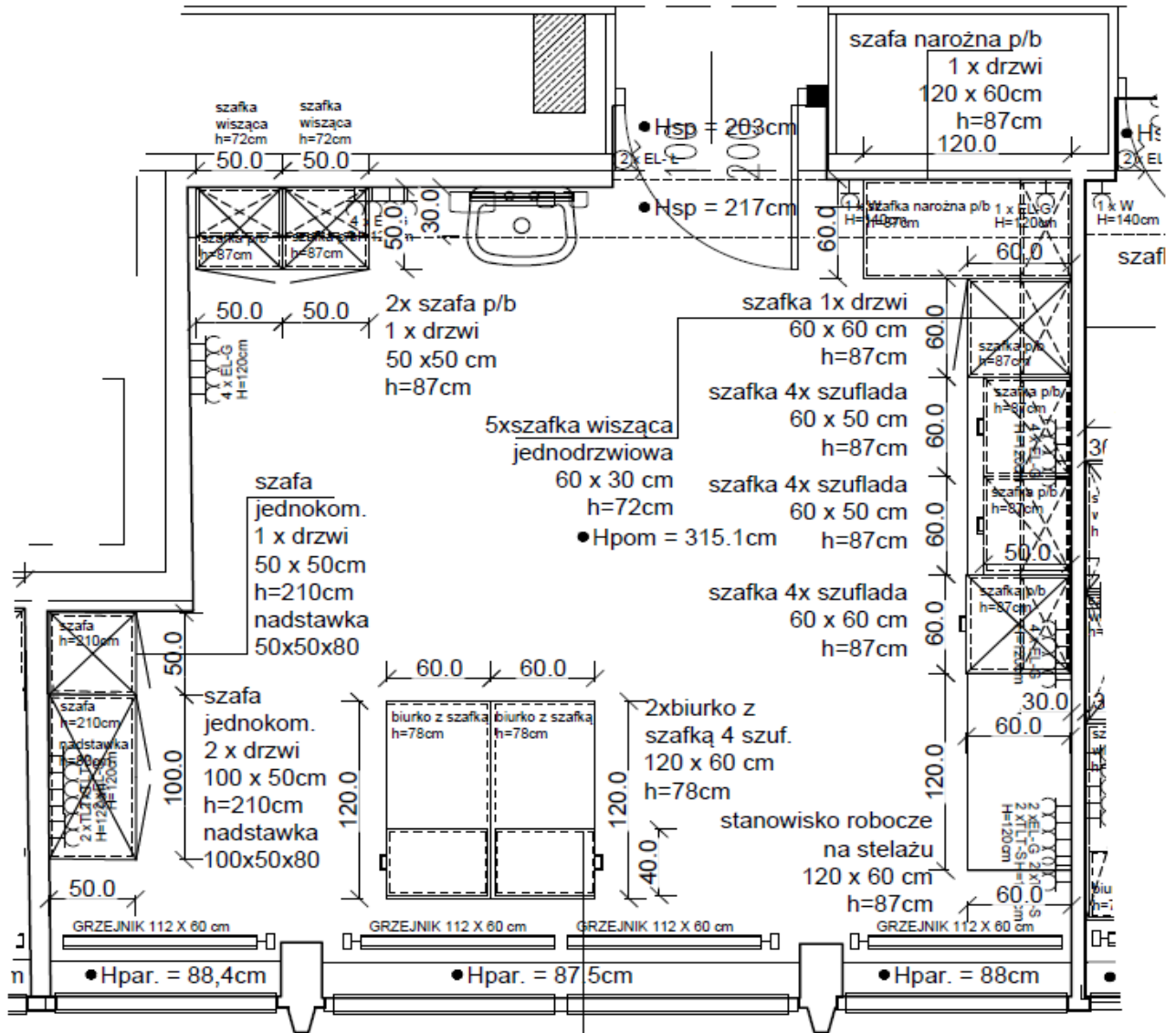
22.10. Karta nr 10 – pomieszczenie 510 – KIEROWNIK DZIAŁU CZYNNIKÓW ZAKAŹNYCH PRZENOSZONYCH PRZEZ KREW



510
 14,28 m²
 KIEROWNIK DZIAŁU BADAŃ
 CZYNNIKÓW ZAKAŹNYCH
 PRZENOSZONYCH PRZEZ KREW
 WYKŁADZINA PCV

Lp	Nr.pom	Nazwa wyposażenia	Wymiary [szer. x gł. x wys]	Ilość [szt.]	Meble medyczne/ Meble niemedyczne
1.	Pom.510	Biurko 1x przelotka kablowa 1x szafka 4 szufladowa o szer. 400mm 1x podstawka pod monitor z miejscem na klawiaturę wym. szer./gł/wys.: 800x250x130mm	1200x600x780mm	3	Meble niemedyczne
2.	Pom.510	Szafka wisząca otwarta Szafka na segregatory	1200x350x360mm	3	Meble niemedyczne
3.	Pom.510	Szafka podblatowa 2x drzwi pełne 1x przestawna półka Błat typu Corian lub równoważny	800x600x870mm	1	Meble medyczne
4.	Pom.510	Szafka podblatowa 2x drzwi pełne 1x przestawna półka Błat typu Corian lub równoważny	700x600x870mm	1	Meble medyczne
5.	Pom.510	Szafka wisząca 1x drzwi pełne 2x przestawna półka	800x300x720mm	1	Meble medyczne
6.	Pom.510	Szafka wisząca 1x drzwi pełne 2x przestawna półka	700x300x720mm	1	Meble medyczne
7.	Pom.510	Szafa jednokomorowa 2x drzwi pełne zamykane na klucz 5x przestawna półka	1000x450x2100mm	1	Meble medyczne
8.	Pom.510	Nadstawka 2x drzwi pełne 1x półka	1000x450x800mm	1	Meble medyczne
9.	Pom.510	Szafka podblatowa 2x drzwi pełne 1x przestawna półka Błat typu Corian lub równoważny	700x400x870mm	1	Meble medyczne

22.11. Karta nr 11 – pomieszczenie 511 – DZIAŁ ZAPEWNIENIA JAKOŚCI



511

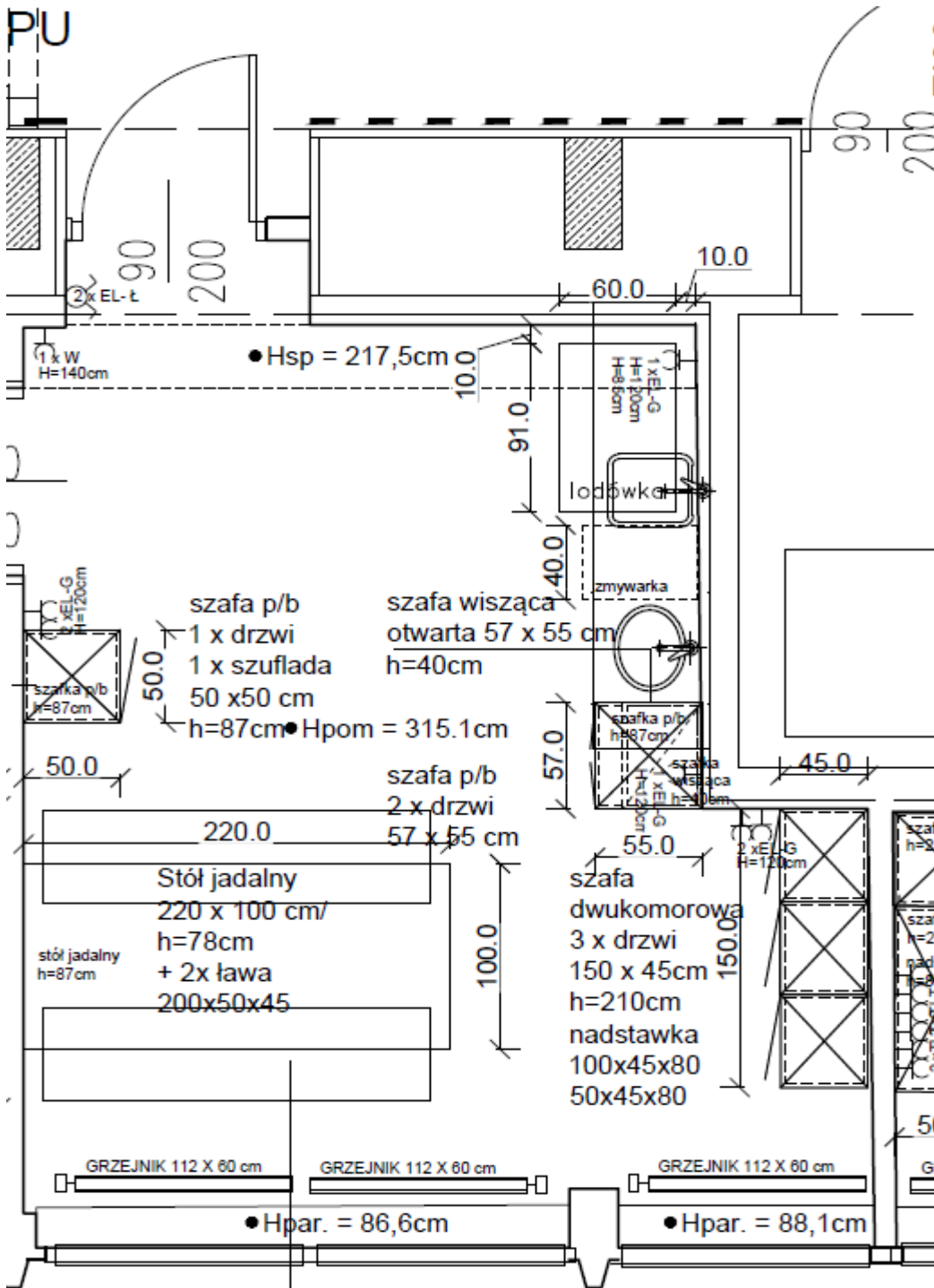
DZIAŁ ZAPEWNIENIA
JAKOŚCI

26,43 m²

WYKŁADZINA PCV

Lp	Nr.pom	Nazwa wyposażenia	Wymiary [szer. x gł. x wys]	Ilość [szt.]	Meble medyczne/ Meble niemedyczne
1.	Pom.511	Szafka podblatowa 1x drzwi pełne 1x przestawna półka Błat typu Corian lub równoważny	500x500 x870mm	2	Meble medyczne
2.	Pom.511	Szafka wisząca 1x drzwi pełne 2x przestawna półka	500x300 x720mm	2	Meble medyczne
3.	Pom.511	Szafka podblatowa narożna 1x drzwi pełne 1x przestawna półka Błat typu Corian lub równoważny	1200x600x780mm	1	Meble medyczne
4.	Pom.511	Szafka podblatowa 1x drzwi pełne 1x przestawna półka Błat typu Corian lub równoważny	600x600 x870mm	1	Meble medyczne
5.	Pom.511	Szafka podblatowa jezdną 4x szuflada metalowa	600x500 x800mm	2	Meble medyczne
6.	Pom.511	Szafka podblatowa 4x szuflada metalowa Błat typu Corian lub równoważny	600x600 x870mm	1	Meble medyczne
7.	Pom.511	Szafka wisząca 1x drzwi pełne 2x przestawna półka	600x300 x720mm	5	Meble medyczne
8.	Pom.511	Stanowisko robocze Stelaż z profili 30x30mm Błat typu Corian lub równoważny	1200x550x870mm	1	Meble medyczne
9.	Pom.511	Biurko 1x przelotka kablowa 1x szafka otwarta na komputer z półką o szer. 400mm 1x podstawa pod monitor z miejscem na klawiaturę wym. szer./gł./wys.: 800x250x130mm	1200x600x780mm	2	Meble niemedyczne
10.	Pom.511	Szafa jednokomorowa 2x drzwi pełne zamykane na klucz 5x przestawna półka Szafa z wycięciem na gniazdko	1000x500x2100mm	1	Meble medyczne
11.	Pom.511	Szafa jednokomorowa 1x drzwi pełne zamykane na klucz 5x przestawna półka	500x500 x2100mm	1	Meble medyczne
12.	Pom.511	Nadstawka 2x drzwi pełne 1x półka	1000x500x800mm	1	Meble medyczne
13.	Pom.511	Nadstawka 2x drzwi pełne 1x półka	500x500 x800mm	1	Meble medyczne

22.12. Karta nr 12 – pomieszczenie 513a – POKÓJ SOCJALNY

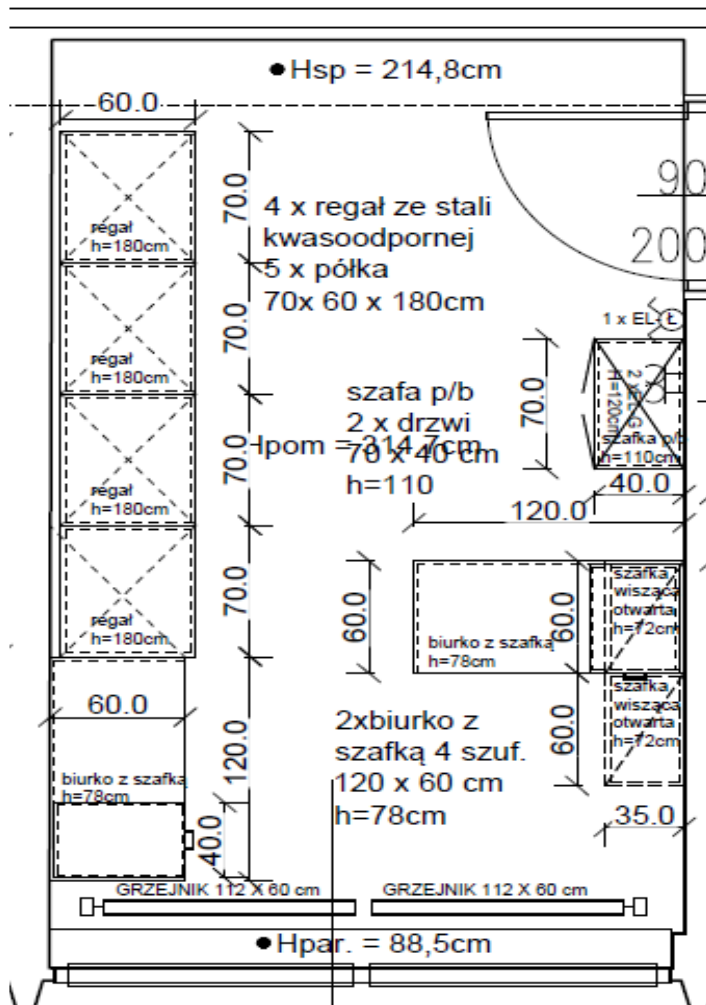


513a POKÓJ SOCJALNY

19,0 m² WYKŁADZINA PCV

Lp	Nr.pom	Nazwa wyposażenia	Wymiary [szer. x gł. x wys]	Ilość [szt.]	Meble medyczne/ Meble niemedyczne
1.	Pom.513a	Szafka 1x szuflada 1x drzwi pełne 2x półka Blat laminowany	570x550x870mm	1	Meble niemedyczne
2.	Pom.513a	Szafka wisząca otwarta Szafka na mikrofalówkę	570x400x400mm	1	Meble niemedyczne
3.	Pom.513a	Szafka 1x szuflada 1x drzwi pełne 2x półka Blat laminowany	500x500x870mm	1	Meble niemedyczne
4.	Pom.513a	Szafa dwukomorowa 3x drzwi pełne 10x półka	1500x450x2100m m	1	Meble niemedyczne
5.	Pom.513a	Nadstawka 2x drzwi pełne 1x półka	1000x450x800mm	1	Meble niemedyczne
6.	Pom.513a	Nadstawka 1x drzwi pełne 1x półka	500x450x800mm	1	Meble niemedyczne
7.	Pom.513a	Stół jadalniany	2200x1000x780m m	1	Meble niemedyczne
8.	Pom.513a	Ława	2000x500x450mm	2	Meble niemedyczne
Wyposażenie inne					
9.	Pom.513a	Zmywarka o szer. max. 450mm		1	

22.13. Karta nr 13 – pomieszczenie 513b – MAGAZYN I

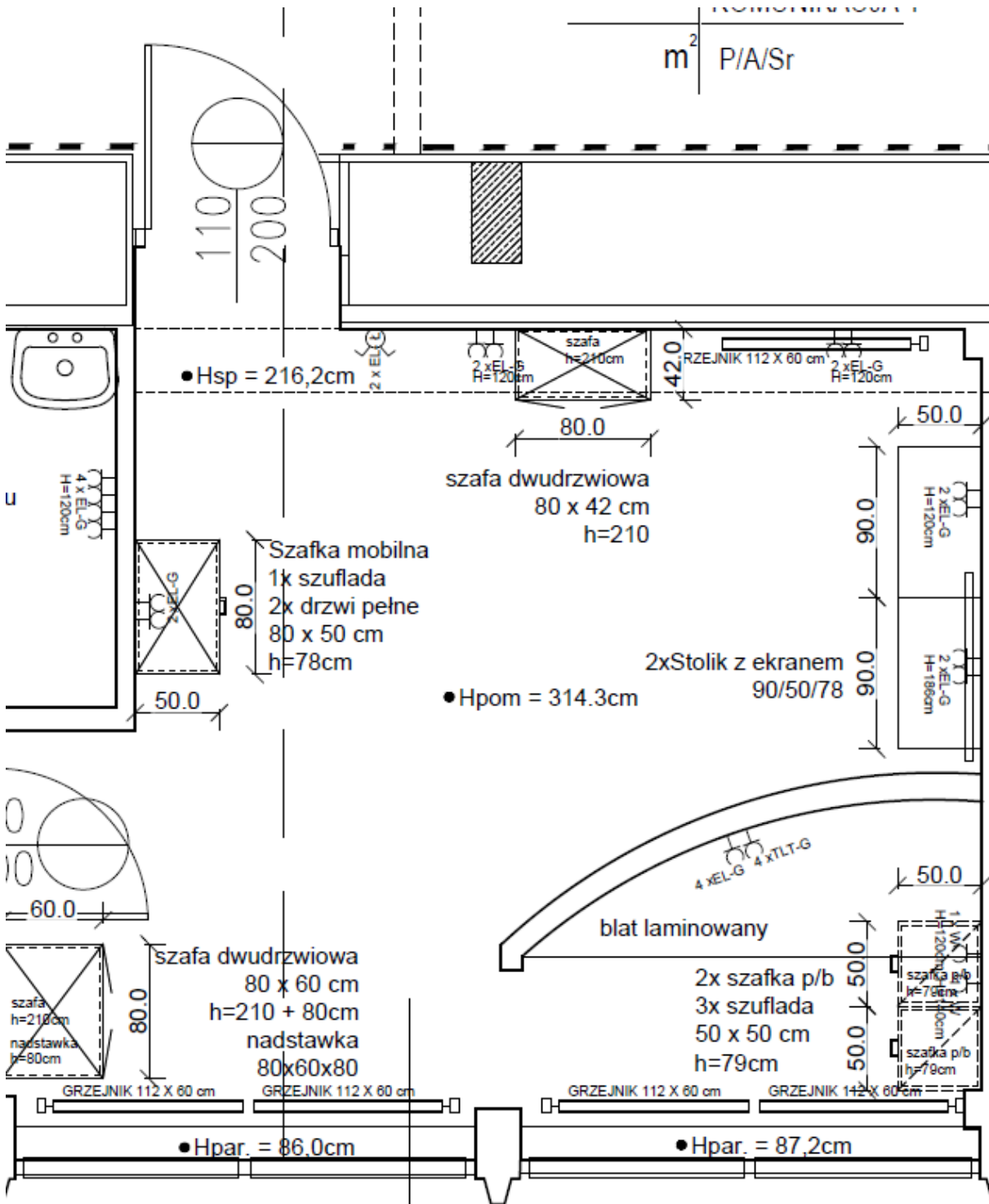


513b MAGAZYN I

13,43 m² WYKŁADZINA PCV

Lp	Nr.pom	Nazwa wyposażenia	Wymiary [szer. x gł. x wys]	Ilość [szt.]	Meble medyczne/ Meble niemedyczne
1.	Pom.513b	Biurko 1x przelotka kablowa 1x szafka 4 szufladowa o szer. 400mm 1x podstawka pod monitor z miejscem na klawiaturę wym. szer./gł/wys.: 800x250x130mm	1200x600x780mm	2	Meble niemedyczne
2.	Pom.513b	Szafka wisząca 1x drzwi pełne 2x przestawna półka	600x350x720mm	2	Meble medyczne
3.	Pom.513b	Szafka podblatowa 2x drzwi pełne 1x przestawna półka Błat laminowany	700x400x1100mm	1	Meble medyczne
4.	Pom.513b	Regał magazynowy 4-półek pełnych, stal AISI 304, grubość 1,2 mm, wzmocnienie	700x600x1800mm	4	Meble medyczne

22.14. Karta nr 14 – pomieszczenie 514a – REJESTRACJA DAWCÓW

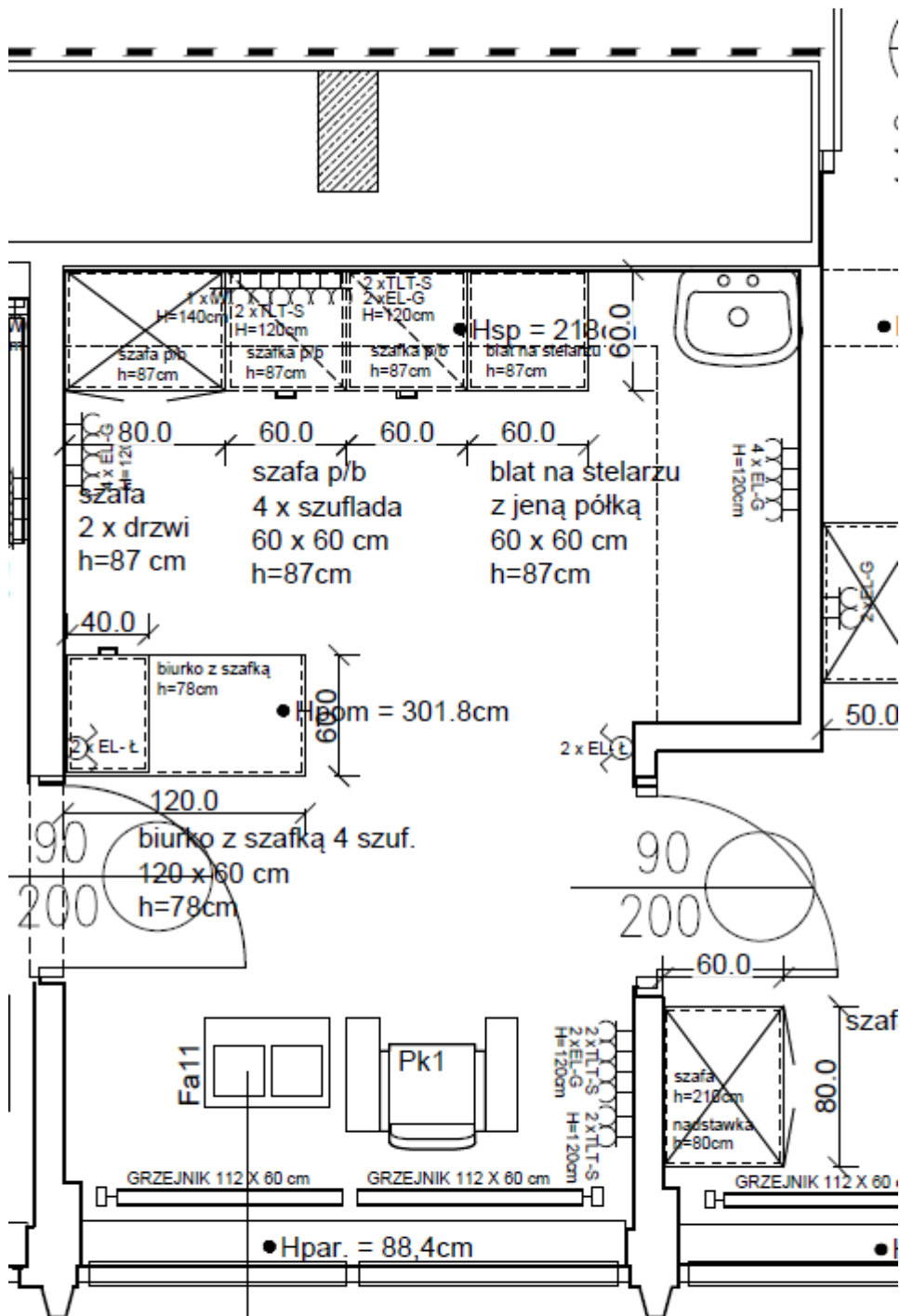


514a REJESTRACJA DAWCÓW

25,88 m² WYKŁADZINA PCV

Lp	Nr.pom	Nazwa wyposażenia	Wymiary [szer. x gł. x wys]	Ilość [szt.]	Meble medyczne/ Meble niemedyczne
1.	Pom.514a	Szafka podblatowa 3x szuflada metalowa	500x500x750mm	2	Meble medyczne
2.	Pom.514a	Maskownica	szer. ok. 100mm wys. 750mm	1	Meble medyczne
3.	Pom.514a	Blat laminowany zaokrąglony pod wymiar z nadstawką	ok. 2900/500x1400/6 00x30	1	Meble medyczne
4.	Pom.514a	Szafa jednokomorowa 2x drzwi pełne zamykane na klucz 5x przestawna półka	800x600x2100m m	1	Meble medyczne
5.	Pom.514a	Nadstawka 2x drzwi pełne 1x półka	800x600x800mm	1	Meble medyczne
6.	Pom.514a	Szafa 2x drzwi pełne 5x przestawna półka	800x420x2100m m	1	Meble medyczne
7.	Pom.514a	Stolik z ekranami Stelaż metalowy w kształcie litery "C" Błat laminowany	500x400x780mm	4	Meble medyczne
8.	Pom.514a	Szafka mobilna 1x szuflada 2x drzwi pełne	800x500x780mm	1	Meble medyczne
9.	Pom.514a	Szafka pod drukarkę		1	Meble niemedyczne

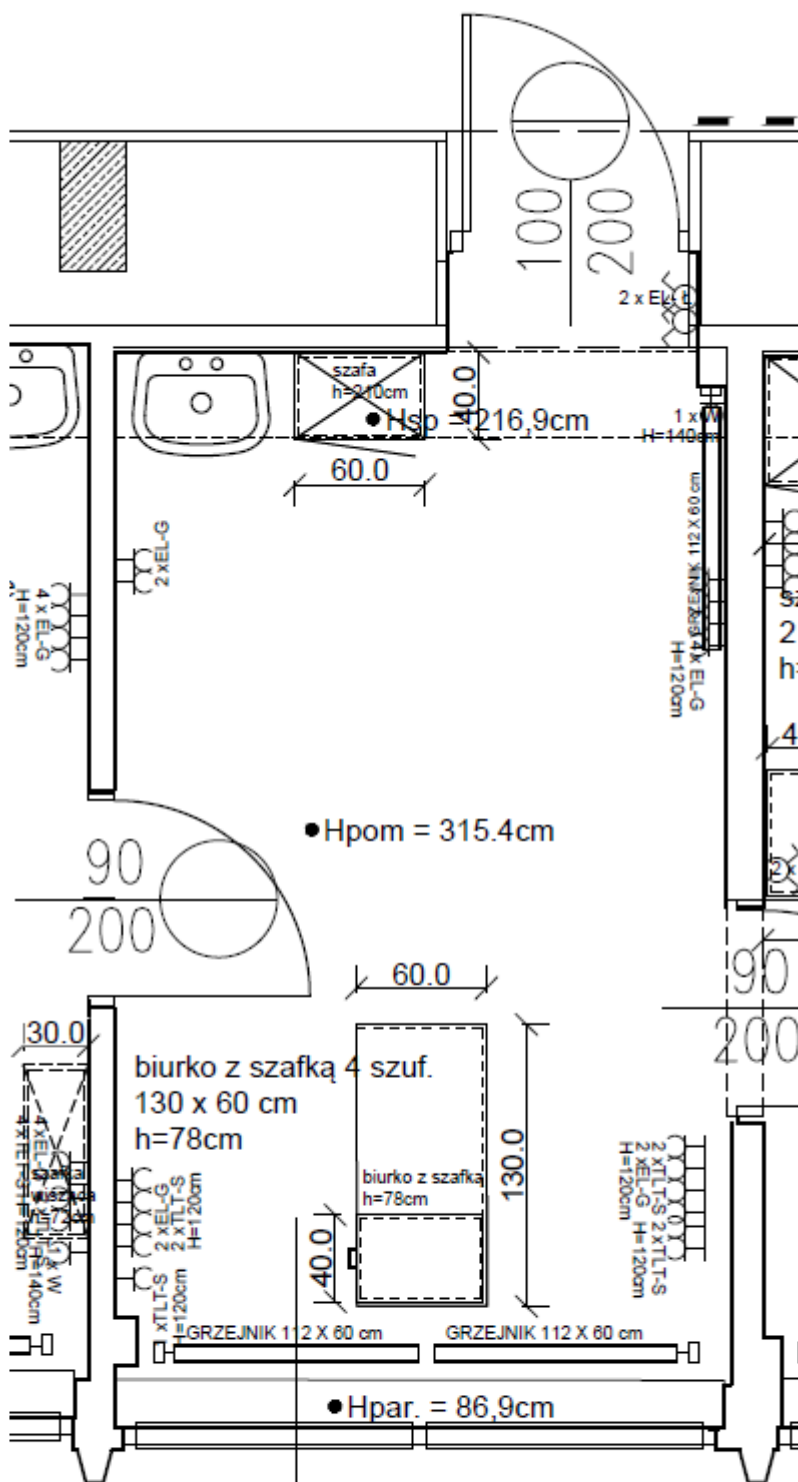
22.15. Karta nr 15 – pomieszczenie 514 – PRACOWNIA ANALITYKI



514 PRACOWNIA ANALITYKI
 15,28 m² WYKŁADZINA PCV

Lp	Nr.pom	Nazwa wyposażenia	Wymiary [szer. x gł. x wys]	Ilość [szt.]	Meble medyczne/ Meble niemedyczne
1.	Pom.514	Szafka podblatowa 2x drzwi pełne 2x przestawna półka Błat typu Corian lub równoważny	800x600x2100mm	1	Meble medyczne
2.	Pom.514	Szafka podblatowa 4x szuflada metalowa Błat typu Corian lub równoważny	600x600x870mm	2	Meble medyczne
3.	Pom.514	Błat roboczy na stelażu metalowym Stelaż z profili 30x30mm Stelaż z półką nad podłogą Błat typu Corian lub równoważny	600x600x870mm	1	Meble medyczne
4.	Pom.514	Biurko 1x przelotka kablowa 1x szafka 4 szufladowa o szer. 400mm 1x podstawka pod monitor z miejscem na klawiaturę wym. szer./gł/wys.: 800x250x130mm	1200x600x780mm	1	Meble niemedyczne
Wyposażenie inne					
5.	Pom.514	Fotel do pobrań		1	-
6.	Pom.514	Wózek trzybłatowy		1	-

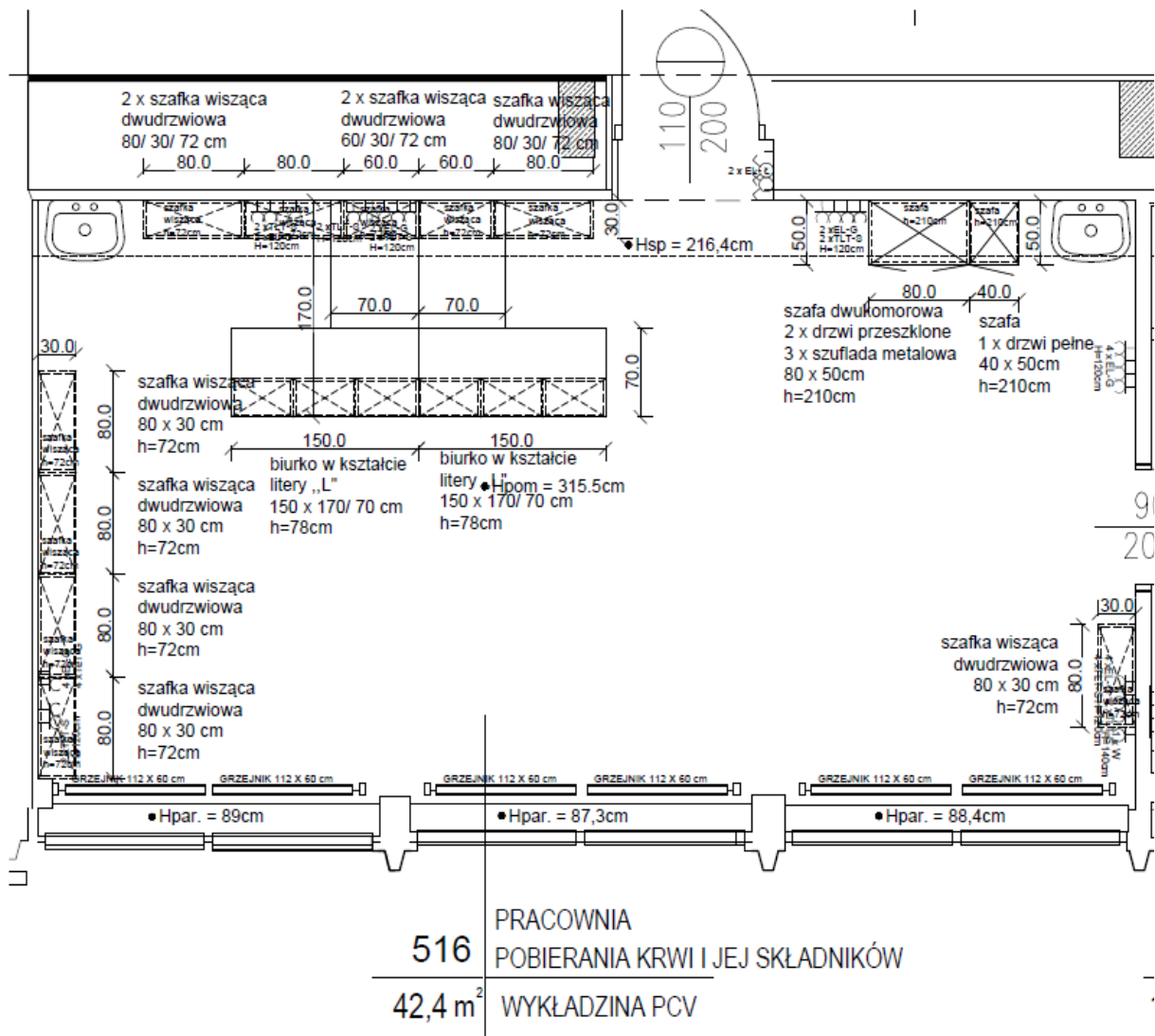
22.16. Karta nr 16 – pomieszczenie 515 – GABINET LEKARSKI



515	GABINET LEKARSKI	
13,98 m ²	WYKŁADZINA PCV	1

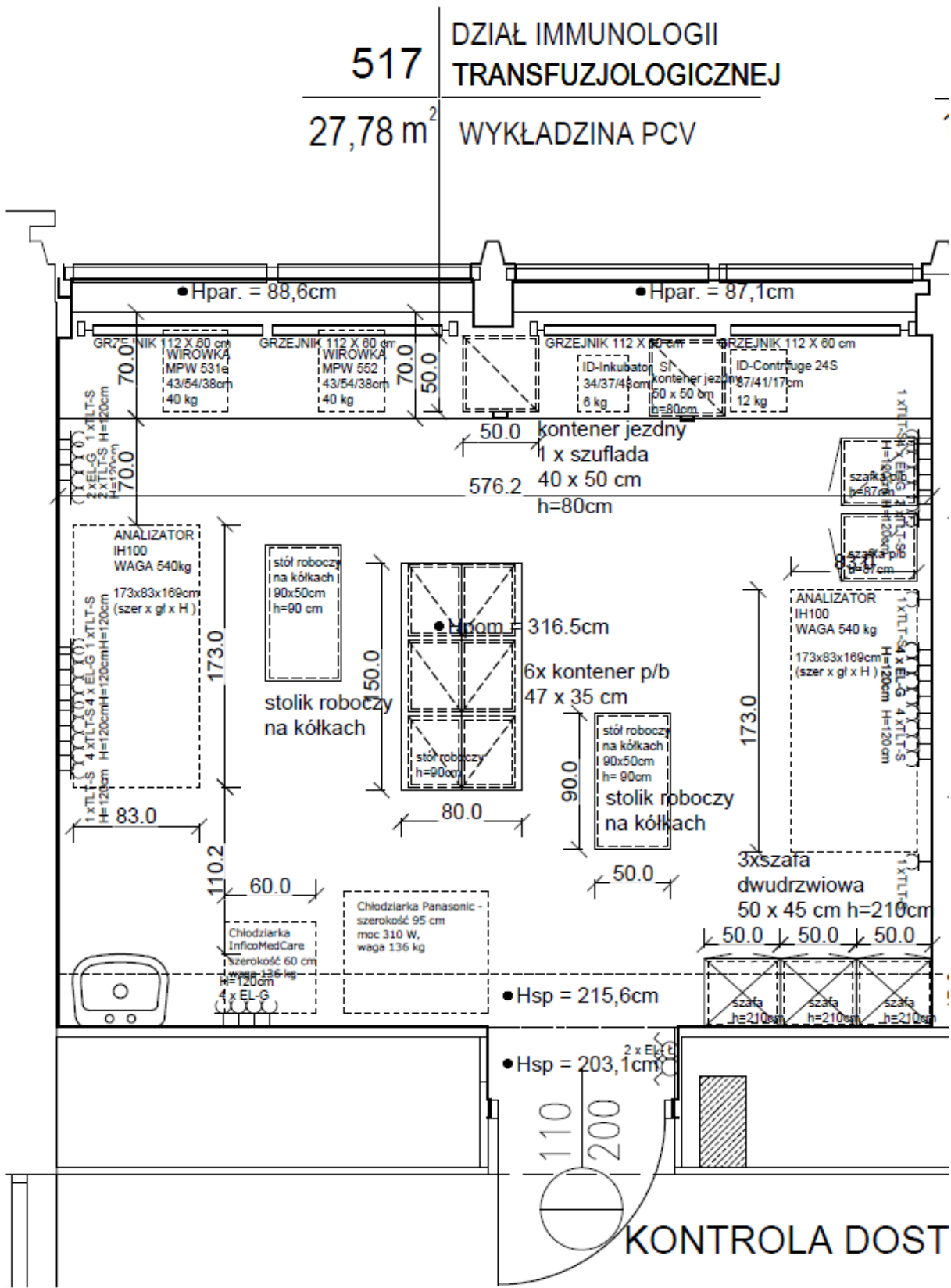
Lp	Nr.pom	Nazwa wyposażenia	Wymiary [szer. x gł. x wys]	Ilość [szt.]	Meble medyczne/ Meble niemedyczne
1.	Pom.515	Biurko 1x przelotka kablowa 1x szafka 4 szufladowa o szer. 400mm 1x podstawa pod monitor z miejscem na klawiaturę wym. szer./gł/wys.: 800x250x130mm	1300x600x780mm	1	Meble niemedyczne
2.	Pom.515	Szafa 1x drzwi pełne zamykane na klucz 5x przestawna półka	600x400x2100mm	1	Meble medyczne

22.17. Karta nr 17 – pomieszczenie 516 – PRACOWNIA POBIERANIA KRWI I JEJ SKŁADNIKÓW



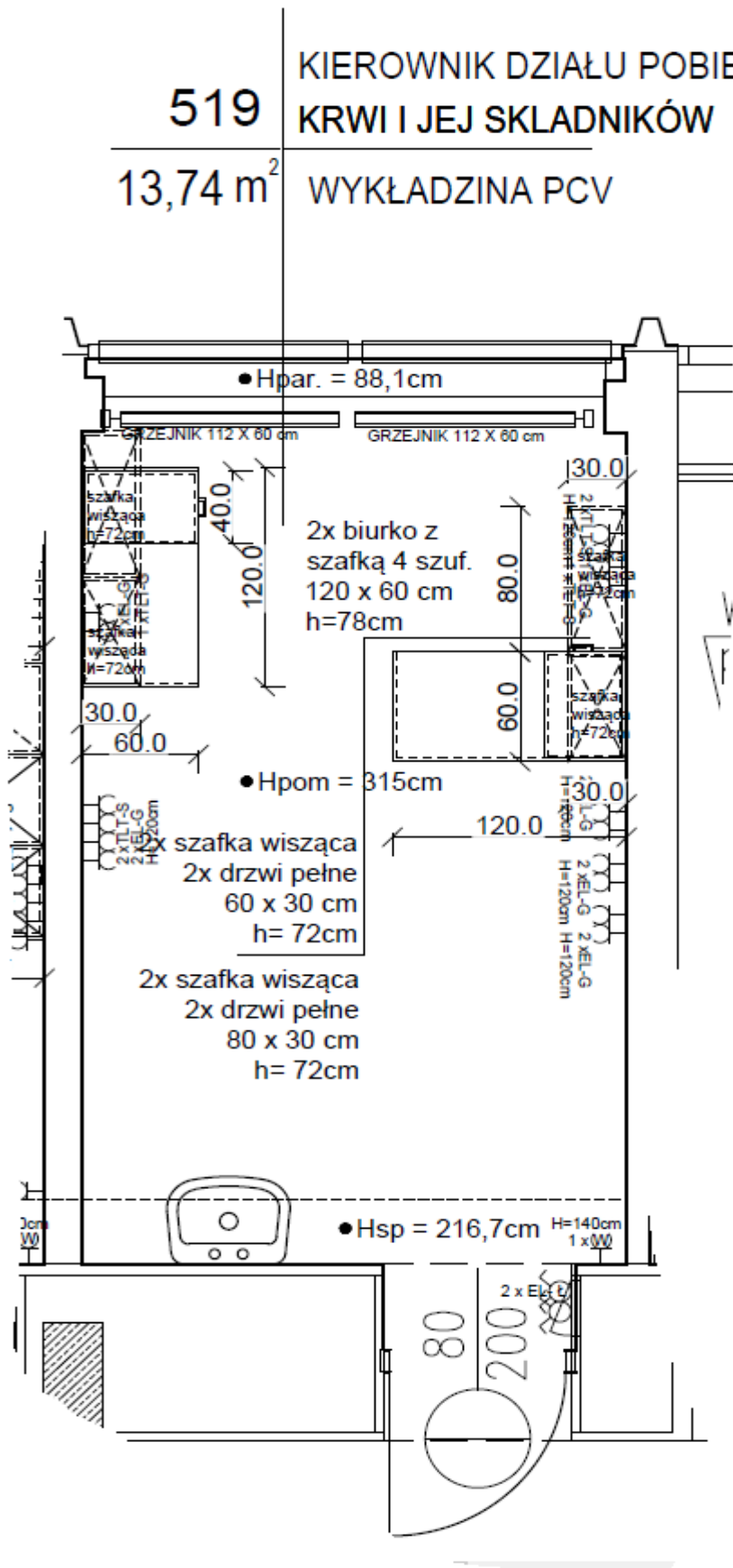
Lp	Nr.pom	Nazwa wyposażenia	Wymiary [szer. x gł. x wys]	Ilość [szt.]	Meble medyczne/ Meble niemedyczne
1.	Pom.516	Szafa dwukomorowa 2x drzwi przeszklone zamykane na klucz 3x półka przestawna 3x szuflada metalowa	800x500x2100mm	1	Meble medyczne
2.	Pom.516	Szafa 1x drzwi pełne zamykane na klucz 5x przestawna półka	400x500x2100mm	1	Meble medyczne
3.	Pom.516	Stanowisko robocze w kształcie litery "L" 1x przelotka kablowa 1x szafka 4 szufladowa o szer. 400mm 3x szafka 2 szufladowa o szer. 480mm i głębokości 300mm Blat typu Corian lub równoważny	1500/700x1700/600x 780mm	1	Meble medyczne
4.	Pom.516	Stanowisko robocze w kształcie litery "L" 1x przelotka kablowa 1x szafka 4 szufladowa o szer. 400mm 3x szafka 3 szufladowa o szer. 480mm i głębokości 300mm Blat typu Corian lub równoważny	1500/700x1700/600x780mm	1	Meble medyczne
5.	Pom.516	Szafka wisząca 1x drzwi pełne 2x przestawna półka	600x300x720mm	2	Meble medyczne
6.	Pom.516	Szafka wisząca 2x drzwi pełne 2x przestawna półka	800x300x720mm	8	Meble medyczne

22.18. Karta nr 18 – pomieszczenie 517 – DZIAŁ IMMUNOLOGII TRANSFUZJOLOGICZNEJ



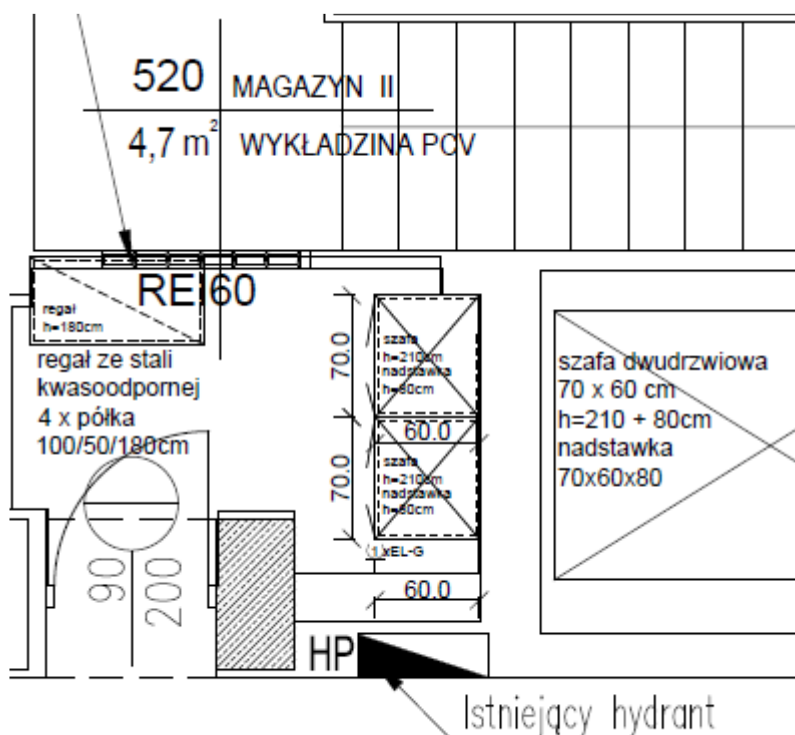
Lp	Nr.pom	Nazwa wyposażenia	Wymiary [szer. x gł. x wys]	Ilość [szt.]	Meble medyczne/ Meble niemedyczne
1.	Pom.517	Blat roboczy na stelażu metalowym Stelaż z profili 30x30mm Blat typu Corian lub równoważny	5800x700x900mm	1	Meble medyczne
2.	Pom.517	Szafka pod blatowa 4x szuflada metalowa	400x500x870mm	1	Meble medyczne
3.	Pom.517	Szafka pod blatowa 1x drzwi pełne 1 przestawna półka	450x600x870mm	2	Meble medyczne
4.	Pom.517	Blat roboczy na stelażu metalowym Stelaż z profili 30x30mm Blat typu Corian lub równoważny	1500x800x900mm	1	Meble medyczne
5.	Pom.517	Kontener po blatowy 1x szuflada 1x drzwi	470x350x800mm	6	Meble medyczne
6.	Pom.517	Kontener po blatowy 1x szuflada 1x drzwi	500x500x800mm	1	Meble medyczne
7.	Pom.517	Szafa 2x drzwi pełne 5x przestawna półka	500x500x2100mm	3	Meble medyczne
8.	Pom.517	Stół roboczy na kółkach Stół w całości wykonany ze stali kwasoodpornej Stół jedno blatowy 4x koła o śr. 125mm 1x uchwyt do prowadzenia	900x500x900mm	2	Meble medyczne

Lp	Nr.pom	Nazwa wyposażenia	Wymiary [szer. x gł. x wys]	Ilość [szt.]	Meble medyczne/ Meble niemedyczne
1.	Pom.518	Biurko 1x przelotka kablowa 1x szafka 4 szufladowa o szer. 400mm 1x podstawka pod monitor z miejscem na klawiaturę wym. szer./gł./wys.: 800x250x130mm	1200x600x780mm	1	Meble niemedyczne
2.	Pom.518	Szafka pod blatowa 3x szuflada metalowa Blat typu Corian lub równoważny	500x600x870mm	2	Meble medyczne
3.	Pom.518	Szafka pod blatowa 1x drzwi pełne 1x przestawna półka Blat typu Corian lub równoważny	500x600x870mm	4	Meble medyczne
4.	Pom.518	Blat roboczy na stelażu metalowym Stelaż z profili 30x30mm Blat typu Corian lub równoważny	1200x600x780mm	1	Meble medyczne
5.	Pom.518	Szafa 1x drzwi pełne zamykane na klucz 5x przestawna półka	600x450x2100mm	1	Meble medyczne



Lp	Nr.pom	Nazwa wyposażenia	Wymiary [szer. x gł. x wys]	Ilość [szt.]	Meble medyczne/ Meble niemedyczne
1.	Pom.519	Biurko 1x przelotka kablowa 1x szafka 4 szufladowa o szer. 400mm 1x podstawka pod monitor z miejscem na klawiaturę wym. szer./gł./wys.: 800x250x130mm	1200x600x780mm	2	Meble niemedyczne
2.	Pom.519	Szafka wisząca 2x drzwi pełne 2x przestawna półka	800x300x720mm	2	Meble medyczne
3.	Pom.519	Szafka wisząca 1x drzwi pełne 2x przestawna półka	600x300x720mm	2	Meble medyczne

22.21. Karta nr 21 – pomieszczenie 520 – MAGAZYN II



Lp	Nr.pom	Nazwa wyposażenia	Wymiary [szer. x gł. x wys]	Ilość [szt.]	Meble medyczne/ Meble niemedyczne
1.	Pom.520	Szafa 2x drzwi pełne zamykane na klucz 5x przestawna półka	700x600x2100 mm	2	Meble medyczne
2.	Pom.520	Nadstawka 2x drzwi pełne 1x półka	700x600x800 mm	2	Meble medyczne
3.	Pom.520	Regał magazynowy 6-półek pełnych, stal AISI 304, grubość 1,2 mm, wzmocnienie	1000x500x1800 mm	1	Meble medyczne
Pom.520			Wyposażenie inne		
4.	Pom.520		Drabinka	1	
5.	Pom.520		Stelaż na odpady poj. 120l	2	