



KARTA TECHNICZNA PRODUKTU

KOD KATALOGOWY:

SAMOCHÓD CYSTERNA



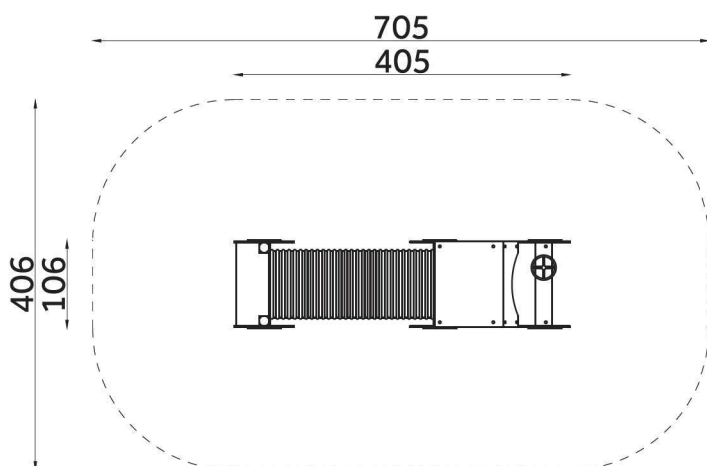
DANE TECHNICZNE:

WYMIARY:	106 x 405 cm
WYSOKOŚĆ:	175 cm
WYSOKOŚĆ UPADKU:	50 cm
POWIERZCHNIA ZDERZENIA:	406 x 705 cm
KONSTRUKCJA:	Drewno klejone 100x100 mm
ZABEZPIECZENIE KONSTRUKCJI:	Impregnacja
WYKOŃCZENIE:	Płyta HDPE
FUNDAMENT:	Kotwa mocowana w fundamencie betonowym

Tolerancja różnicy wymiarów 3%

ELEMENTY SKŁADOWE:

- przejście tubowe 1 szt.
- słupy pionowe 6 szt.
- pochylnia 1 szt.
- kierownica 1 szt.
- aplikacje z płyty HDPE



Urządzenie zgodne z normą: PN-EN 1176-7:2020, PN-EN 1176-1:2017