

Szczegółowy opis przedmiotu zamówienia

Przedmiotem zamówienia jest dostawa pochewek na naramienniki, otoków z oznaczeniem stopnia oraz dystynkcji na softshell – kurtka ochronna

Dostawy realizowane będą sukcesywnie w okresie **18 miesięcy** od daty zawarcia umowy na podstawie szczegółowych zamówień przesłanych Wykonawcy.

1. POCHEWKI NA NARAMIENNIKI z oznaczeniem stopnia gabardynowe wykonane haftem mechanicznym w kolorze srebrnym zgodnie z Rozporządzeniem Ministra Spraw Wewnętrznych i Administracji z dnia 20 maja 2009 r. z późn. zm. w sprawie umundurowania policjantów. (Kpl stanowią 2 sztuki przedstawionego asortymentu). Kolor granatowy.

2. OTOKI : w kolorze niebieskim powinny być wykonane z taśmy poliamidowej natomiast w kolorze granatowym wykonane z sukna, z oznaczeniem stopnia wykonane haftem mechanicznym w kolorze srebrnym zgodnie z Rozporządzeniem Ministra Spraw Wewnętrznych i Administracji z dnia 20 maja 2009 r. w sprawie umundurowania policjantów.

3. Dystynkcja na softshell – kurtkę ochronną – z oznaczeniem stopnia wykonane haftem mechanicznym w kolorze srebrnym zgodnie z Rozporządzeniem Ministra Spraw Wewnętrznych i Administracji z dnia 20 maja 2009 r. z późn. zm. w sprawie umundurowania policjantów. Kolor granatowy. Dystynkcje mają być zamocowane na kurtkach softshell na taśmie samoczepnej pętelkowej na przodzie kurtki o wymiarach : 6,5 cm. x 8 cm. +/- 2 mm (szerokość / długość),

Na dostarczony asortyment Wykonawca udzieli gwarancji na okres minimum 12 miesięcy licząc od dnia przyjęcia do magazynu, pod warunkiem przestrzegania zasad eksploatacji, konserwacji i przechowywania.

W ramach pojedynczego zamówienia, dostawy będą realizowane najpóźniej w terminie do 10 dni roboczych od daty przesłania zamówienia do magazynu Zamawiającego mieszczącego się w Łodzi przy ul. Stokowskiej 21/25.

.....
(pieczęć i podpis/y osób/osoby uprawnionej/ych
do reprezentowania Wykonaw

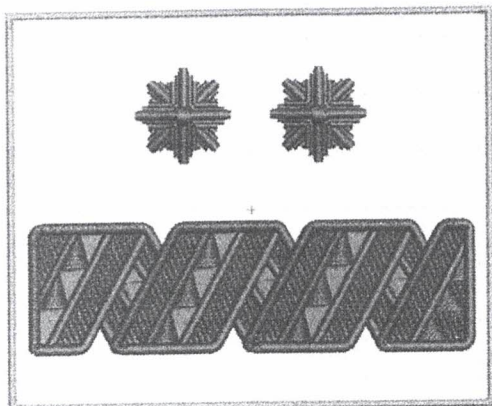
1. OPIS OGÓLNY WYROBU

Dystynkcje do kurtki ochronnej typu softshell wykonane są na tkaninie bawełniano – poliestrowej typu rip-stop, w kolorze ciemnogranatowym, z wykończeniem oleo i wodoodpornym. Pomiędzy tkaninę zasadniczą, a taśmę samoszczepną haczykową w kolorze czarnym stosuje się dwie warstwy włókniny z klejem w kolorze czarnym w celu usztywnienia. Tkanina obszyta jest overlokiem (merrow), nitką w kolorze ciemnogranatowym od strony wierzchniej, natomiast od strony spodniej (tj. taśmy samoszczepnej haczykowej) zastosowano nić w kolorze czarnym.


Haft dystynkcji wykonany jest mechanicznie w technologii 3D wypukły (wizualnie podobny do haftu ręcznego „bajorek”). Nici użyte do haftu powinny być w kolorze srebrnym metalizowanym.

KORPUS GENERALÓW POLICJI

Generalny Inspektor Policji



Rysunek nr 1 Wizualizacja komputerowa




Zdjęcie nr 1 Generalny Inspektor Policji


Wymiary dystynkcji Generalny Inspektor Policji

Wymiary całkowite		Węzyk			Gwiazdka			
wysokość	szerokość	wysokość	szerokość	Odległość od dolnej krawędzi	wysokość	szerokość	odległość od górnej krawędzi	Odległość pomiędzy gwiazdkami
65 mm ± 2 mm	80 mm ± 2 mm	20,2 mm ± 1 mm	76,0 mm ± 1 mm	10 mm ± 1 mm	16 mm	16 mm	10 mm ± 1 mm	5 mm

Nadinspektor Policji



Rysunek nr 2 Wizualizacja komputerowa




Zdjęcie nr 2 Nadinspektor Policji

Wymiary dystynkcji Nadinspektor Policji


Wymiary całkowite		Węzyk			Gwiazdka		
wysokość	szerokość	wysokość	szerokość	odległość od dolnej krawędzi	wysokość	szerokość	odległość od górnej krawędzi
65 mm ± 2 mm	80 mm ± 2 mm	20,2 mm ± 1 mm	76,0 mm ± 1 mm	10 mm ± 1 mm	16 mm	16 mm	10 mm ± 1 mm

KORPUS STARSZYCH OFICERÓW POLICJI

Inspektor Policji



Rysunek nr 3 Wizualizacja komputerowa




Zdjęcie nr 3 Inspektor Policji


Wymiary dystynkcji Inspektor Policji

Wymiary całkowite		Belka				Gwiazdka			
wysokość	szerokość	szerokość	długość	odległość od dolnej krawędzi	odległość pomiędzy belkami	wysokość	szerokość	odległość od górnej krawędzi	odległość pomiędzy gwiazdkami
65 mm ± 2 mm	80 mm ± 2 mm	6 mm ± 1 mm	72 mm ± 1 mm	13 mm ± 1 mm	6 mm	16 mm	16 mm	10 mm ± 1 mm	3 mm

Młodszy Inspektor Policji



Rysunek nr 4 Wizualizacja komputerowa




Zdjęcie nr 4 Młodszy Inspektor Policji


Wymiary dystynkcji Młodszy Inspektor Policji

Wymiary całkowite		Belka				Gwiazdka			
wysokość	szerokość	szerokość	długość	odległość od dolnej krawędzi	odległość pomiędzy belkami	wysokość	szerokość	odległość od górnej krawędzi	odległość pomiędzy gwiazdkami
65 mm ± 2 mm	80 mm ± 2 mm	6 mm ± 1 mm	72 mm ± 1 mm	13 mm ± 1 mm	6 mm	16 mm	16 mm	10 mm ± 1 mm	3 mm

Podinspektor Policji



Rysunek nr 5 Wizualizacja komputerowa




Zdjęcie nr 5 Podinspektor Policji

Wymiary dystynkcji Podinspektor Policji


Wymiary całkowite		Belka				Gwiazdka		
wysokość	szerokość	szerokość	długość	odległość od dolnej krawędzi	odległość pomiędzy belkami	wysokość	szerokość	odległość od górnej krawędzi
65 mm ± 2 mm	80 mm ± 2 mm	6 mm ± 1 mm	72 mm ± 1 mm	13 mm ± 1 mm	6 mm	16 mm	16 mm	10 mm ± 1 mm

KORPUS MŁODSZYCH OFICERÓW POLICJI

Nadkomisarz Policji



Rysunek nr 6 Wizualizacja komputerowa




Zdjęcie nr 6 Nadkomisarz Policji


Wymiary dystynkcji Nadkomisarz Policji

Wymiary całkowite		Gwiazdka			
wysokość	szerokość	wysokość	szerokość	odległość od górnej i dolnej krawędzi (umiejscowienie na	odległość pomiędzy gwiazdkami
65 mm ± 2 mm	80 mm ± 2 mm	16 mm	16 mm	28 mm ± 1 mm	2 mm

Komisarz Policji



Rysunek nr 7 Wizualizacja komputerowa




Zdjęcie nr 7 Komisarz Policji


Wymiary dystynkcji Komisarz Policji

Wymiary całkowite		Gwiazdka			
wysokość	szerokość	wysokość	szerokość	odległość od górnej i dolnej krawędzi (umiejscowienie na środku emblematu)	odległość pomiędzy gwiazdkami
65 mm ± 2 mm	80 mm ± 2 mm	16 mm	16 mm	28 mm ± 1 mm	2 mm

Podkomisarz Policji



Rysunek nr 8 Wizualizacja komputerowa




Zdjęcie nr 8 Podkomisarz Policji

Wymiary dystynkcji Podkomisarz Policji

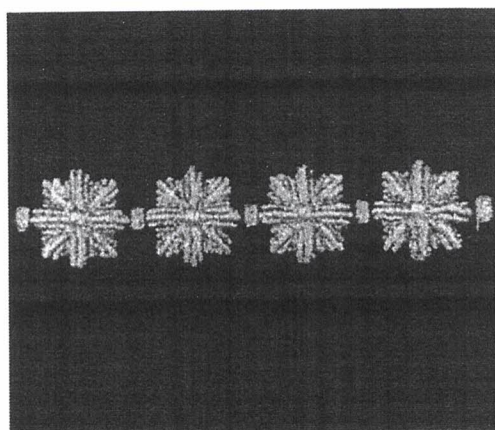
Wymiary całkowite		Gwiazdka			
wysokość	szerokość	wysokość	szerokość	odległość od górnej i dolnej krawędzi (umiejscowienie na środku)	odległość pomiędzy gwiazdkami
65 mm ± 2 mm	80 mm ± 2 mm	16 mm	16 mm	28 mm ± 1 mm	2 mm

KORPUS ASPIRANTÓW POLICJI

Aspirant Sztabowy Policji



Rysunek nr 9 Wizualizacja komputerowa

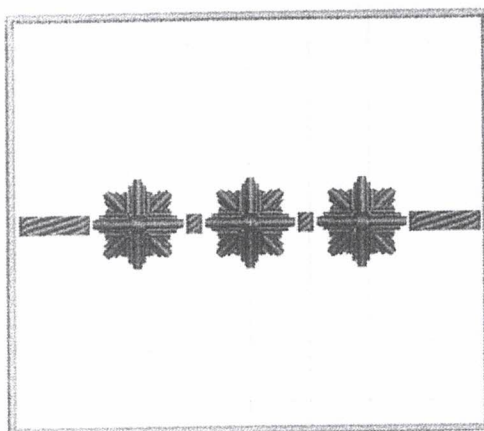


Zdjęcie nr 9 Aspirant Sztabowy Policji


Wymiary dystynkcji Aspirant Sztabowy Policji

Wymiary całkowite		Gwiazdka				Wymiary paska		
wysokość	szerokość	wysokość	szerokość	odległość od górnej i dolnej krawędzi (umiejscowienie na środku)	odległość pomiędzy gwiazdkami	szerokość paska pomiędzy gwiazdkami	długość całkowita	wysokość
65 mm ± 2 mm	80 mm ± 2 mm	16 mm	16 mm	28 mm ± 1 mm	3 mm	2 mm	76 mm ± 1 mm	3 mm

Starszy Aspirant Policji



Rysunek nr 10 Wizualizacja komputerowa

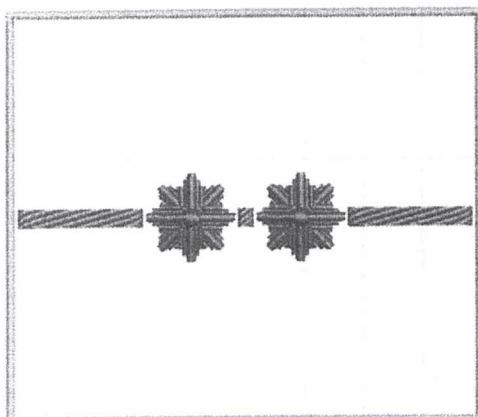


Zdjęcie nr 10 Aspirant Sztabowy Policji

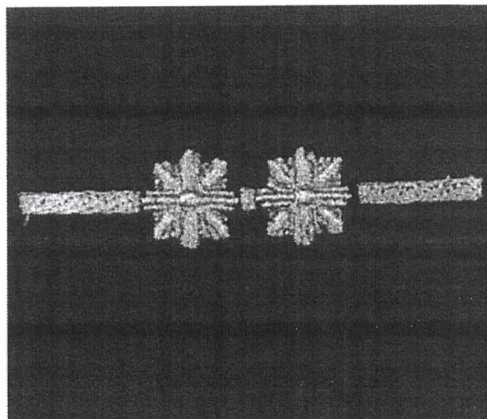
Wymiary dystynkcji Starszy Aspirant Policji

Wymiary całkowite		Gwiazdka				Wymiary paska		
wysokość	szerokość	wysokość	szerokość	odległość od górnej i dolnej krawędzi (umiejscowienie na środku)	odległość pomiędzy gwiazdkami	Szerokość paska pomiędzy gwiazdkami	długość całkowita	wysokość
65 mm ± 2 mm	80 mm ± 2 mm	16 mm	16 mm	28 mm ± 1 mm	3 mm	2 mm	7,6 mm ± 1 mm	3 mm

Aspirant Policji



Rysunek nr 11 Wizualizacja komputerowa




Zdjęcie nr 11 Aspirant Policji


Wymiary dystynkcji Aspirant Policji

Wymiary całkowite		Gwiazdka				Wymiary paska		
wysokość	szerokość	wysokość	szerokość	odległość od górnej i dolnej krawędzi (umiejscowienie na środku)	odległość pomiędzy gwiazdkami	szerokość paska pomiędzy gwiazdkami	długość całkowita	wysokość
65 mm ± 2 mm	80 mm ± 2 mm	16 mm	16 mm	28 mm ± 1 mm	3 mm	2 mm	7,6 mm ± 1 mm	3 mm

Młodszy Aspirant Policji



Rysunek nr 12 Wizualizacja komputerowa




Zdjęcie nr 12 Młodszy Aspirant Policji

Wymiary dystynkcji Młodszy Aspirant Policji


Wymiary całkowite		Gwiazdka			Wymiary paska	
wysokość	szerokość	wysokość	szerokość	odległość od górnej i dolnej krawędzi (umiejscowienie na środku)	długość całkowita	wysokość
65 mm ± 2 mm	80 mm ± 2 mm	16 mm	16 mm	28 mm ± 1 mm	7,6 mm ± 1 mm	3 mm

KORPUS PODOFICERÓW POLICJI

Sierżant Sztabowy Policji



Rysunek nr 13 Wizualizacja komputerowa




Zdjęcie nr 13 Sierżant Sztabowy Policji


Wymiary dystynkcji Sierżant Sztabowy Policji

Wymiary całkowite		Szewron - wymiary				
wysokość	szerokość	kąt nachylenia	odległość od dolnej krawędzi	odległość pomiędzy szewronami	długość w linii prostej	wysokość
65 mm ± 2 mm	80 mm ± 2 mm	125°	12 mm ± 1 mm	3 mm	60 mm ± 1 mm	7 mm

Starszy Sierżant Policji



Rysunek nr 14 Wizualizacja komputerowa




Zdjęcie nr 14 Starszy Sierżant Policji


Wymiary dystynkcji Sierżant Sztabowy Policji

Wymiary całkowite		Szewron - wymiary				
wysokość	szerokość	kąt nachylenia	odległość pomiędzy szewronami	odległość od dolnej krawędzi	długość w linii prostej	wysokość
65 mm ± 2 mm	80 mm ± 2 mm	125°	3 mm	12 mm ± 1 mm	60 mm ± 1 mm	7 mm

10.3. Sierzant Policji



Rysunek nr 15 Wizualizacja komputerowa




Zdjęcie nr 15 Sierzant Policji

Wymiary dystynkcji Sierzant Policji

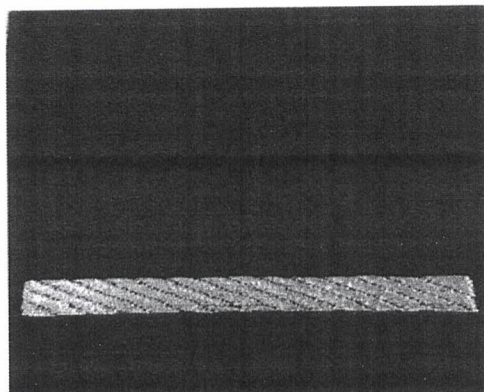
Wymiary całkowite		Szewron - wymiary			
wysokość	szerokość	kąt nachylenia	odległość od dolnej krawędzi	długość w linii prostej	wysokość
65 mm ± 2 mm	80 mm ± 2 mm	125°	12 mm ± 1 mm	60 mm ± 1 mm	7 mm

KORPUS SZEREGOWYCH POLICJI

Starszy Posterunkowy Policji



Rysunek nr 16 Wizualizacja komputerowa




Zdjęcie nr 16 Starszy Posterunkowy Policji


Wymiary dystynkcji Starszy Posterunkowy Policji

Wymiary całkowite		Belka			
wysokość	szerokość	szerokość	długość	odległość od dolnej krawędzi emblematu	odległość od górnej krawędzi emblematu
65 mm ± 2 mm	80 mm ± 2 mm	7 mm	72 mm ± 1 mm	15 mm ± 1 mm	50 mm ± 1 mm

Posterunkowy Policji



Rysunek nr 17 Wizualizacja komputerowa



Zdjęcie nr 17 Posterunkowy Policji

Wymiary dystynkcyj Posterunkowy Policji

Wymiary całkowite	
wysokość	szerokość
65 mm ± 2 mm	80 mm ± 2 mm