





PRZYŁĄCZA: WODOCIĄGOWE I KANALIZACJI SANIT.

MIEJSKA PRACOWNIA GEODEZYJNA
MAPA zasadnicza
m. Bydgoszcz
PUWG 2000 s.6
MPG.D.417.0062.2017
Bydgoszcz, dnia 12-01-2017 r.
Wykona?:
Leszek Cieślak

LEGENDA:

-  projektowane przyłącze wodociągowe
-  projektowane przyłącze kanalizacji sanitarnej, L= 45,0 m
-  projektowana studnia wodomierzowa
-  projektowana studnia rewizyjna dn 1200 mm

