

POWIERZCHNIE POŁĄCZI DACHOWYCH

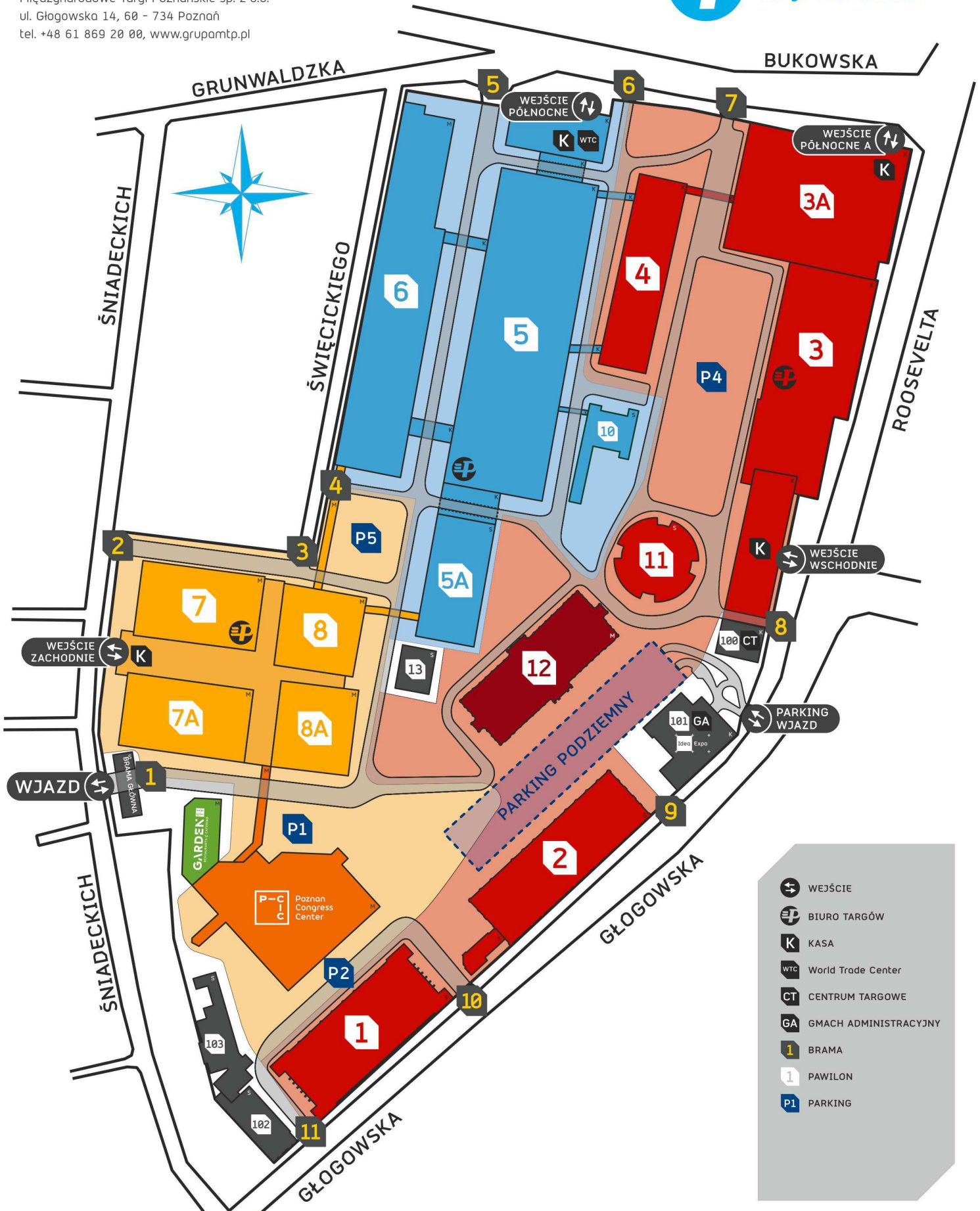
| Lp. | Pawilon | Powierzchnia dachu w m2 |
|-----|---|-------------------------|
| 1. | 1 | 6281 |
| 2. | 2 | 5494 |
| 3. | 3 | 8988 |
| 4. | 3A | 9702 |
| 5. | 4 z łącznikami do 3A i 5 | 5561 |
| 6. | 5 wraz z WTC i łącznikami do WTC i 6 | 18325 |
| 7. | 5A | 5433 |
| 8. | 6A i 6BC | 10640 |
| 9. | 7 | 4876 |
| 10. | 7A | 4578 |
| 11. | 8 | 2916 |
| 12. | 8A | 3185 |
| 13. | Pasaż - łącznik 7,7A,8,8A z łącznikiem do PCC | 5786 |
| 14. | 10 | 1143 |
| 15. | 11 | 2677 |
| 16. | 12 | 4910 |
| 17. | 13 | 724 |
| 18. | PCC | 8379 |
| 19. | Budynek nr 100 | 730 |
| 20. | Budynek nr 101 | 2322 |
| 21. | Budynek nr 102 | 1300 |
| 22. | Budynek nr 103 | 1683 |
| 23. | Lokal gastronomiczny przy ul. Bukowskiej | 345 |
| 24. | Hol Wschodni | 3262 |
| 25. | Wjazd Zachodni od ul. Śniadeckich | 570 |
| 26. | Wjazd Południowy od ul. Głogowskiej | 167 |
| 27. | Lokal gastronomiczny przy Pawilonie 10 | 88 |
| 28. | Wejście Południowe | 399 |
| 29. | Budynki przy ul. Matejki 63 | 523 |
| 30. | Port Sołacz | 963 |
| | SUMA | 121950 |

PLAN TERENU

Międzynarodowe Targi Poznańskie sp. z o.o.
 ul. Głogowska 14, 60 - 734 Poznań
 tel. +48 61 869 20 00, www.grupamtp.pl



Międzynarodowe
Targi Poznańskie



- WEJŚCIE
- BIURO TARGÓW
- KASA
- WTC World Trade Center
- CT CENTRUM TARGOWE
- GA GMACH ADMINISTRACYJNY
- 1 BRAMA
- 1 PAWILON
- P1 PARKING

Nasze obiekty:



ARENA
POZNAŃ

Nasze rozwiązania:



Firmy powiązane:

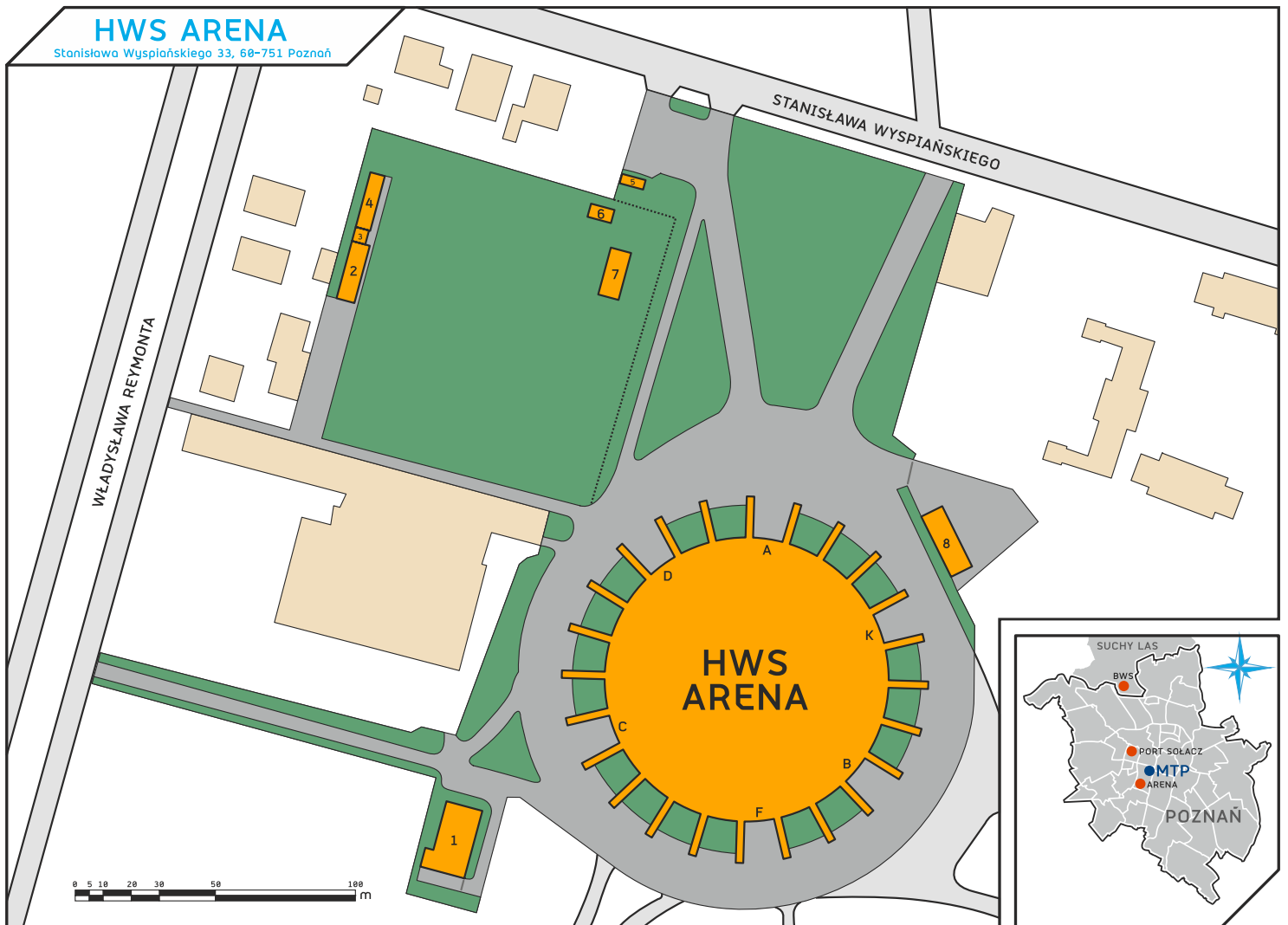
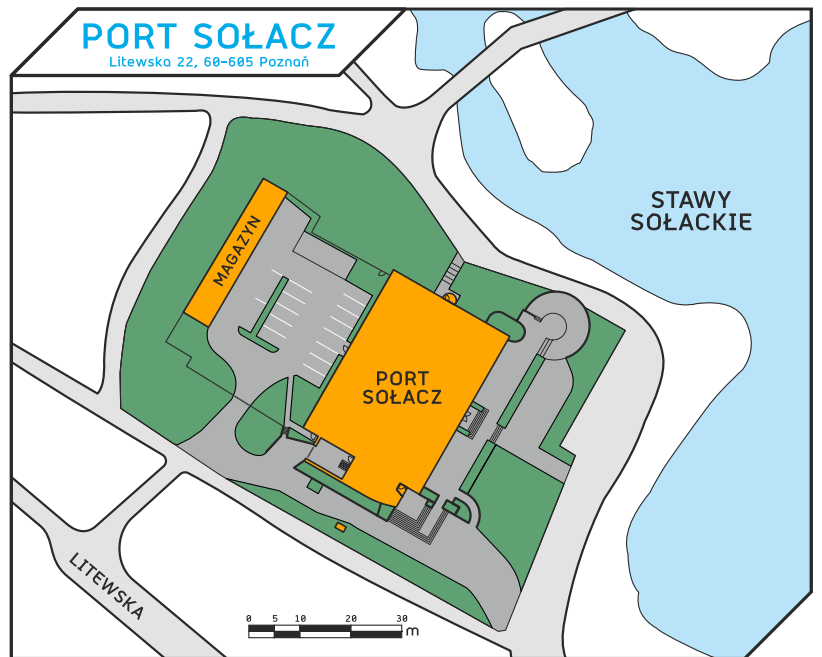


OBIEKTY GRUPY MTP

Międzynarodowe Targi Poznańskie sp. z o.o.
ul. Głogowska 14, 60 - 734 Poznań
tel. +48 61 869 20 00, www.grupamtp.pl



Międzynarodowe
Targi Poznańskie



Nasze obiekty:



Nasze rozwiązania:



Firmy powiązane:

