
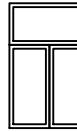
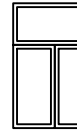
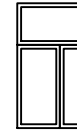














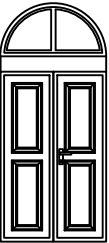
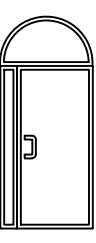




OBIEKT		OKNA – WIDOK Z ZEWNĄTRZ – PARTER										
SYMBOL		O1	O2	O3	O4	O5	O6	O7	O8	O9	O10	O11
SCHEMAT												
WYMIAR	S	100	106	110	113	120	122	125	130	140	150	165
	H	165	165	165	165	130+65	130+65	130+65	130+65	130+65	130+65	130+65
ILOŚĆ		1	1	1	2	2	3	1	2	1	1	1
KOLOR		BRAŻ	BRAŻ	BRAŻ	BRAŻ	BRAŻ	BRAŻ	BRAŻ	BRAŻ	BRAŻ	BRAŻ	BRAŻ
UWAGI		WSZYSTKIE WYMIARY NALEŻY SPRAWDZIĆ W NATURZE										

OBIEKT		OKNA – WIDOK Z ZEWNĄTRZ – PIĘTRO						
SYMBOL		012	013	014	015	016	017	018
SCHEMAT								
WYMIAR	S	110	125	128	120	170	90	80
	H	185	185	185	210	210	85+40	45
ILOŚĆ		1	5	1	12	1	1	12
KOLOR		BRAŻ	BRAŻ	BRAŻ	BRAŻ	BRAŻ	BRAŻ	BRAŻ
UWAGI		WSZYSTKIE WYMIARY NALEŻY SPRAWDZIĆ W NATURZE						

OBIEKT		DRZWI ZEWNĘTRZNE – WIDOK Z ZEWNĄTRZ			
SYMBOL		DZ1	DZ2	DZ3	DZ4
SCHEMAT					
WYMIAR	S	140	100+25	100	135
	H	225+90	210+65	210	210+40
ILOŚĆ		1	1	1	1
KOLOR		BRAŻ	BRAŻ	BRAŻ	BRAŻ
UWAGI		WSZYSTKIE WYMIARY NALEŻY SPRAWDZIĆ W NATURZE			

Jednostka projektowa BIURO PROJEKTOWE ZBIGNIEW NOWAŃSKI 95–060 BRZEZINY ul. Łódzka 1, ul. Sienkiewicza 18 tel. 0–504 428 215 www.nowanski.pl			
Właściciel obiektu	POWIATOWA STACJA SANITARNO EPIDEMIOLOGICZNA W BRZEZINACH 95–060 Brzeziny, ul. Reformacka 3		
Lokalizacja obiektu	95–060 Brzeziny, ul. Reformacka 3 dz nr. 2800, obręb 102101_1.0008		
Autor projektu	mgr inż. Marek Kłopotcki 6/88 Sk–ce, LO/0437		
Asystent projektanta	mgr inż. Zbigniew Nowański		
Nazwa obiektu	Budynek biurowy	Data: 11. 2020	Branża budowlana
Tytuł rysunku	Zestawienie stolarki okiennej i drzwiowej	skala 1:100	Nr. rys 23