







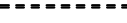







LEGENDA:

-  - DROGA DOJAZDOWA / TECHNICZNA - DO PRZEBUDOWY - ok. 260,0m² (nawierzchnia z kostki betonowej typu "cegła" koloru szarego)
-  - CHODNIK - DO PRZEBUDOWY - ok. 100,0m² (nawierzchnia z kostki betonowej typu "cegła" koloru szarego)
-  - CHODNIK (ze wzmocnioną podbudową) - DO PRZEBUDOWY - ok. 10,0m² (nawierzchnia z kostki betonowej typu "cegła" koloru szarego)
-  - PROJEKTOWANY CHODNIK - ok. 30,0m² (nawierzchnia z kostki betonowej typu "cegła" koloru szarego)
-  - PROJEKTOWANY CHODNIK (ze wzmocnioną podbudową) - ok. 52,0m² (nawierzchnia z kostki betonowej typu "cegła" koloru szarego)
-  - ISTNIEJĄCY CHODNIK DO ROZBIÓRKI - ok. 22,0m² (nawierzchnia z kostki betonowej typu "cegła" koloru szarego)
-  - OŚ DROGI
-  - KRAWĘŻNIK BETONOWY STOJĄCY (wymiesiony na 12cm)
-  - KRAWĘŻNIK BETONOWY NAJAZDOWY
-  - OBRZEŻE BETONOWE
-  - PROJEKTOWANA BARIERA OCHRONNA
-  - WPUST DESZCZOWY
-  - IST. RZĘDNE
-  - PROJ. RZĘDNE