

**GMINA LUBICHOWO**  
**ul. ZBLEWSKA 8**  
**83240 Lubichowo**

Starogard Gdański, 20-11-2013 r.

Znak

Dot. Wniosku o określenie warunków przyłączenia do sieci elektroenergetycznej ENERGA-OPERATOR SA Oddział w Gdańsku obiektu: przepompownia ścieków P1, w lokalizacji: Ocypeł 8 gm. Lubichowo, działka numer --572/22.

Odpowiadając na złożony wniosek o określenie warunków przyłączenia z dnia 04-11-2013, w załączeniu przekazujemy warunki przyłączenia do sieci elektroenergetycznej wraz z projektem umowy o przyłączenie (podstawa prawna rozporządzenie Ministra Gospodarki z dnia 4 maja 2007 r. w sprawie szczegółowych warunków funkcjonowania systemu elektroenergetycznego, Dz. U. z 2007 r. Nr 93 poz. 623). Zawarcie umowy o przyłączenie będzie stanowiło podstawę do rozpoczęcia prac związanych z realizacją warunków przyłączenia.

W przypadku akceptacji treści załączonej umowy prosimy o czytelne podpisanie i odesłanie obydwu załączonych druków umowy. Prosimy nie wpisywać daty podpisania umowy

W przypadku konieczności uzyskania dodatkowych wyjaśnień prosimy o kontakt z ENERGA-OPERATOR SA.

Sprawę prowadzi:  
ENERGA - OPERATOR SA Oddział w Gdańsku  
Rejon Dystrybucji w Starogardzie Gdańskim  
Schmidt Marcin, tel. 58 530 57 16

Z poważaniem,  
Dyrektor  
Rejon Dystrybucji w Tczewie

Zbigniew Jędrusiak

Załączniki:

1. Warunki przyłączenia nr 13/R34/11820
2. Propozycja umowy o przyłączenie – 2 egz.



ENERGA OPERATOR SA  
Oddział w Gdańsku  
ul. Marynarki Polskiej 130  
80-557 Gdańsk

operator.gdansk@energa.pl  
www.energa-operator.pl

Sąd Rejonowy Gdańsk-Północ  
VII Wydział Gospodarczy KRS  
KRS 0000033455

NIP 583-000-11-90  
Regon 190275904-00036

Zarząd: Rafał Czyżewski – Prezes Zarządu, Stanisław Kubacki – Wiceprezes Zarządu,  
Robert Świerzyński – Wiceprezes Zarządu, Lidia Serbin-Zuba – Członek Zarządu

ING Bank Śląski S.A. 28 1050 0086 1000 0090 3005 4747  
Kapitał zakładowy/wpłacony: 1 221 110 400 zł



12. Inne ustalenia:
- 12.1. Dotyczy projektu budowlanego:  
Zgodnie z warunkami budowy sieci WBS nr 13/P34/12178.
- 12.2. Dotyczy współpracy ruchowej:  
Opracować instrukcję współpracy ruchowej agregatu prądowłórczego i uzgodnić ją z Regionalną Dyspozycją Mocy Oddziału w Gdańsku;  
Przy opracowywaniu instrukcji uwzględnić wymagania zawarte w IRIESD ENERGA-OPERATOR SA;  
Próbne uruchomienie agregatu prądowłórczego dokonać przy udziale pracowników ENERGA-OPERATOR SA.
- 12.3. Dotyczy umowy o przyłączenie:  
-
- 12.4. Inne wymagania:  
-
13. Użytkowane urządzenia elektryczne powinny spełniać wymagania określone w obowiązujących przepisach dotyczących kompatybilności elektromagnetycznej.
14. Przy realizacji niniejszych warunków przyłączenia należy uwzględnić wymagania określone w Instrukcji Ruchu i Eksploatacji Sieci Dystrybucyjnej obowiązującej na terenie działania ENERGA-OPERATOR SA.
15. Standardy jakościowe energii elektrycznej określa Rozporządzenie Ministra Gospodarki z dnia 4 maja 2007 roku (Dz.U. Nr 93 poz. 623 z 2007 r.).  
ENERGA-OPERATOR SA nie zapewnia bezprzerwowej dostawy energii do sieci elektroenergetycznej dla ww. obiektu. Należy liczyć się z możliwością przerw w dostawie energii elektrycznej. Bezprzerwową dostawę energii elektrycznej można zapewnić jedynie poprzez zainstalowanie własnego źródła energii (np. agregatu prądowłórczego, urządzenia UPS, itp.) po uprzednim uzgodnieniu warunków jego instalacji z ENERGA-OPERATOR SA Oddział w Gdańsku
16. Zawarcie umowy o przyłączenie stanowi podstawę do rozpoczęcia realizacji prac projektowych i budowlano-montażowych, na zasadach określonych w tej umowie. Projekt umowy o przyłączenie stanowi załącznik do niniejszych warunków.
17. Warunki przyłączenia są ważne 2 lata od dnia ich doręczenia.  
Po zawarciu umowy o przyłączenie warunki przyłączenia ważne są w okresie obowiązywania umowy o przyłączenie.
18. Działając na podstawie art. 7 ust. 14 ustawy z dnia 10 kwietnia 1997 roku – Prawo energetyczne (Dz. U. nr 54 poz. 348 z późn. zm.) w związku z art. 34 ust. 3 pkt 3 ustawy z dnia 7 lipca 1994 roku (Dz. U. nr 89 poz. 414 z późn. zm.) ENERGA-OPERATOR SA oświadcza, że zapewni dostawę energii dla obiektu przyłączanego:  
- po przyłączeniu obiektu do sieci elektroenergetycznej na podstawie niniejszych warunków przyłączenia oraz w oparciu o umowę o przyłączenie, jaka zostanie zawarta pomiędzy Podmiotem Przyłączanym a ENERGA – OPERATOR SA,  
- po zawarciu umowy o świadczenie usług dystrybucji lub umowy kompleksowej.<
- Niniejsze oświadczenie jest oświadczeniem w rozumieniu art. 34 ust. 3, pkt. 3 ustawy - Prawo budowlane.

Schmidt Marcin  
OPRACOWAŁ

Dyrektor  
Rejon Dystrybucji w Tczewie

ZATWIERDZIŁ Jędrusiak

- Otrzymują:
1. Wnioskodawca
  2. ENERGA-OPERATOR SA Oddział w Gdańsku Rejon Dystrybucji w Starogardzie Gdańskim  
ul. Peplińska 24, 83-200 Starogard Gdański



Numer 13/R34/11820

Miejscowość Starogard Gdański

Data 19-11-2013

## WARUNKI PRZYŁĄCZENIA DO SIECI ELEKTROENERGETYCZNEJ ENERGA-OPERATOR SA Oddział w Gdańsku

1. Przyłączany obiekt:  
Nazwa: przepompownia ścieków P1  
Adres (Nr działki): Ocypel 8  
gm. Lubichowo , działka numer --572/22
2. Grupa przyłączeniowa: V
3. Moc przyłączeniowa: 10.5 kW
4. Miejsce przyłączenia:  
GPZ - Starogard [07200]  
Linia 15 kV ROMBARK [07200-19-600500]  
Stacja SN/nn Ocypel Leśnictwo [60089]  
Obiekt Stacja SN/nN [SN] Ocypel Leśnictwo [60089]  
-
5. Miejsce dostarczania energii elektrycznej:  
zaciski prądowe na listwie zaciskowej w złączu w kierunku instalacji odbiorcy;
6. Rodzaj przyłącza: kablowe
- 7.1. Zakres inwestycji realizowanych przez ENERGA-OPERATOR SA
  - 7.1.1. Urządzenia WN i SN:  
Zgodnie z warunkami budowy sieci WBS nr 13/P34/12178.
  - 7.1.2. Stacja transformatorowa:  
Zgodnie z warunkami budowy sieci WBS nr 13/P34/12178.
  - 7.1.3. Urządzenia nn:  
Zgodnie z warunkami budowy sieci WBS nr 13/P34/12178;  
Dodatkowo, istniejącą linię napowietrzną nN obw. 200 zasilaną ze stacji T-60089 "Ocypel Leśnictwo", należy wymienić na linię izolowaną AsXSn (odpowiedniego przekroju) wraz z podbudową-wg. potrzeb na odcinku od projektowanej stacji T-proj. do słupa nr 220;  
Od słupa (nr 220, T-60089) wybudować przyłącze kablowe nN (odpowiedniego typu i przekroju) po przez projektowane złącze kablowo-rozdzielcze, do projektowanego złącza kablowo-pomiarowego zlokalizowanego przy projektowanym obiekcie na działce nr 572/22 z dostępem od strony drogi;  
Linię kablową zasilaną ze słupa (nr 220, T-60089) zasilić z projektowanego złącza kablowo-rozdzielczego.
  - 7.1.4. Wyposażenie urządzeń, instalacji lub sieci, niezbędne do współpracy z siecią, do której instalacje lub sieci są przyłączane:  
-
  - 7.1.5. Zabezpieczenie sieci przed zakłóceniami elektrycznymi powodowanymi przez urządzenia, instalacje lub sieci wnioskodawcy:  
-
  - 7.1.6. Dostosowanie przyłączanych urządzeń, instalacji lub sieci do systemów sterowania dyspozytorskiego:  
-
  - 7.1.7. Demontaże:  
-
- 7.2. Zakres inwestycji realizowanych przez Podmiot Przyłączany:  
Odbiorca wykona instalację przyłączaną w obiekcie przyłączanym do poboru mocy, od miejsca rozgraniczenia własności stron. Wykonanie tych czynności powinno zostać potwierdzone w "Oświadczeniu o gotowości instalacji przyłączanej".

8. Wymagany stopień skompensowania mocy biernej:  $\text{tg } \phi \leq 0.4$
9. Wymagania dotyczące układu pomiarowo-rozliczeniowego i systemu pomiarowo-rozliczeniowego:
- 9.1. Miejsce zainstalowania:  
projektowane złącze kablowo-pomiarowe posadowione przy projektowanym obiekcie z dostępem od strony drogi;
- 9.2. Rodzaj i prąd znamionowy oraz miejsce usytuowania zabezpieczenia przedlicznikowego / głównego:  
wyłącznik nadmiarowo - prądowy bez członu zwarciovego (ogranicznik mocy) o prądzie znamionowym 20 A, zainstalowane
- 9.3. Sposób pomiaru: bezpośredni
- 9.4. Liczniki: 3-fazowy energii elektrycznej czynnej;
- 9.5. Przystosowanie układu pomiarowo-rozliczeniowego do systemów zdalnego odczytu danych pomiarowych  
-
- 9.6. Wymagania dodatkowe:
- Dla pomiaru pośredniego lub półpośredniego, zastosować odpowiednie przekładniki i listwę kontrolno-pomiarową a w obwodach wtórnych pomiaru wykonać zabezpieczenie obwodów napięciowych liczników oraz optyczną sygnalizację zaniku napięcia.
  - Dla poszczególnych etapów budowy przewidzieć pomiar dostosowany do poboru mocy.
  - Urządzenia pomiarowe winny być osłonięte i przystosowane do oplombowania.
  - Wymagania techniczne dla układów transmisji danych pomiarowych określone są w Instrukcji Ruchu i Eksploatacji Sieci Dystrybucyjnej ENERGA-OPERATOR SA
  - inne:  
-
10. Dane dotyczące sieci oraz parametry w zakresie elektroenergetycznej automatyki zabezpieczeniowej i systemowej
- 10.1. Dotyczy sieci o napięciu do 1 kV:
- Układ sieci Sieć 0,4 kV pracuje w układzie TN-C.
  - Napięcie znamionowe sieci 0,4 kV
  - Maksymalny prąd zwarciovowy w sieci 26 kA  
Rzeczywistą wartość prądu zwarciovego oblicza projektant.
  - System ochrony od porażeń Samoczynne wyłączenie zasilania
- 10.2. Dotyczy sieci o napięciu powyżej 1 kV:
- Sposób pracy punktu neutralnego sieci -
  - Napięcie znamionowe sieci 15 kV
  - Prąd zwarcia doziemnego - A
  - Czas wyłączenia zwarcia doziemnego - s
  - Moc zwarciova na szynach 15 kV - MVA
  - Czas wyłączenia zwarcia wielofazowego - s  
w stacji 110/15 kV GPZ Starogard  
Rzeczywistą wartość prądu zwarcia wielofazowego oblicza projektant na podstawie mocy zwarciovej.
  - System ochrony od porażeń uziemienie ochronne
- 10.3. Inne:  
-
11. Dane znamionowe urządzeń, instalacji i sieci oraz dopuszczalne graniczne parametry ich pracy

Rodzaj urządzenia/instalacji/sieci	Napięcie znam. [kV]	Moc znam. [kW]	Prąd rozruchu [A]

**GMINA LUBICHOWO**  
**ul. ZBLEWSKA 8**  
**83240 Lubichowo**

Starogard Gdański, 15-11-2013 r.

Znak

Dot. Wniosku o określenie warunków przyłączenia do sieci elektroenergetycznej ENERGA-OPERATOR SA Oddział w Gdańsku obiektu: przepompownia ścieków P2, w lokalizacji: Ocypel 8 gm. Lubichowo, działka numer --721.

Odpowiadając na złożony wniosek o określenie warunków przyłączenia z dnia 04-11-2013, w załączeniu przekazujemy warunki przyłączenia do sieci elektroenergetycznej wraz z projektem umowy o przyłączenie (podstawa prawna rozporządzenie Ministra Gospodarki z dnia 4 maja 2007 r. w sprawie szczegółowych warunków funkcjonowania systemu elektroenergetycznego, Dz. U. z 2007 r. Nr 93 poz. 623). Zawarcie umowy o przyłączenie będzie stanowiło podstawę do rozpoczęcia prac związanych z realizacją warunków przyłączenia.

W przypadku akceptacji treści załączonej umowy prosimy o czytelne podpisanie i odesłanie obydwu załączonych druków umowy. Prosimy nie wpisywać daty podpisania umowy

W przypadku konieczności uzyskania dodatkowych wyjaśnień prosimy o kontakt z ENERGA-OPERATOR SA.

Sprawę prowadzi:  
ENERGA - OPERATOR SA Oddział w Gdańsku  
Rejon Dystrybucji w Starogardzie Gdańskim  
Schmidt Marcin, tel. 58 530 57 16

Załączniki:  
1. Warunki przyłączenia nr 13/R34/11822  
2. Propozycja umowy o przyłączenie – 2 egz.

Z poważaniem,  
Kierownik Działu Przyłączeń  
*Krzysztof Ejsmont*





Numer 13/R34/11822

Miejscowość Starogard Gdański

Data 15-11-2013

**WARUNKI PRZYŁĄCZENIA**  
DO SIECI ELEKTROENERGETYCZNEJ ENERGA-OPERATOR SA  
Oddział w Gdańsku

1. Przyłączany obiekt:  
Nazwa: przepompownia ścieków P2  
Adres (Nr działki): Ocypel 8  
gm. Lubichowo , działka numer --721
2. Grupa przyłączeniowa: V
3. Moc przyłączeniowa: 10.5 kW
4. Miejsce przyłączenia:  
GPZ - Starogard [07200]  
Linia 15 kV ROMBARK [07200-19-600500]  
Stacja SN/nn Ocypel Wczasowa [61511]  
Obwód nn Osrodek [61511-100]  
Obiekt Obwód [nN] Osrodek [61511-100]  
-
5. Miejsce dostarczania energii elektrycznej:  
zaciski prądowe na listwie zaciskowej w złączu w kierunku instalacji odbiorcy;
6. Rodzaj przyłącza: kablowe
- 7.1. Zakres inwestycji realizowanych przez ENERGA-OPERATOR SA
  - 7.1.1. Urządzenia WN i SN:  
-
  - 7.1.2. Stacja transformatorowa:  
-
  - 7.1.3. Urządzenia nn:  
Wybudować przyłączy kablowe nN długości ok. 75m (odpowiedniego typu i przekroju) od złącza nr Z-1/3/3/100, obw.100, stacji T-61511 „Ocypel Wczasowa”, do projektowanego złącza kablowo-pomiarowego, zlokalizowanego przy projektowanym obiekcie na działce nr 438/15 z dostępem od strony drogi.;
  - 7.1.4. Wyposażenie urządzeń, instalacji lub sieci, niezbędne do współpracy z siecią, do której instalacje lub sieci są przyłączane:  
-
  - 7.1.5. Zabezpieczenie sieci przed zakłóceniami elektrycznymi powodowanymi przez urządzenia, instalacje lub sieci wnioskodawcy:  
-
  - 7.1.6. Dostosowanie przyłączanych urządzeń, instalacji lub sieci do systemów sterowania dyspozytorskiego:  
-
  - 7.1.7. Demontaże:  
-
- 7.2. Zakres inwestycji realizowanych przez Podmiot Przyłączany:  
Odbiorca wykona instalację przyłączaną w obiekcie przyłączanym do poboru mocy, od miejsca rozgraniczenia własności stron. Wykonanie tych czynności powinno zostać potwierdzone w "Oświadczeniu o gotowości instalacji przyłączanej".
8. Wymagany stopień skompensowania mocy biernej:  $\text{tg } \phi \leq 0.4$
9. Wymagania dotyczące układu pomiarowo-rozliczeniowego i systemu pomiarowo-rozliczeniowego:
  - 9.1. Miejsce zainstalowania:

projektowane złącze kablowo-pomiarowe posadowione przy projektowanym obiekcie z dostępem od strony drogi;

- 9.2. Rodzaj i prąd znamionowy oraz miejsce usytuowania zabezpieczenia przedlicznikowego / głównego:  
wyłącznik nadmiarowo - prądowy bez członu zwarciovego (ogranicznik mocy) o prądzie znamionowym 20 A, zainstalowane w części pomiarowej złącza kablowo-pomiarowego
- 9.3. Sposób pomiaru: bezpośredni
- 9.4. Liczniki: 3-fazowy energii elektrycznej czynnej;
- 9.5. Przystosowanie układu pomiarowo-rozliczeniowego do systemów zdalnego odczytu danych pomiarowych  
-
- 9.6. Wymagania dodatkowe:
- Dla pomiaru pośredniego lub półpośredniego, zastosować odpowiednie przekładniki i listwę kontrolno-pomiarową a w obwodach wtórnych pomiaru wykonać zabezpieczenie obwodów napięciowych liczników oraz optyczną sygnalizację zaniku napięcia.
  - Dla poszczególnych etapów budowy przewidzieć pomiar dostosowany do poboru mocy.
  - Urządzenia pomiarowe winny być osłonięte i przystosowane do oplombowania.
  - Wymagania techniczne dla układów transmisji danych pomiarowych określone są w Instrukcji Ruchu i Eksploatacji Sieci Dystrybucyjnej ENERGA-OPERATOR SA
  - inne:  
-

10. Dane dotyczące sieci oraz parametry w zakresie elektroenergetycznej automatyki zabezpieczeniowej i systemowej

10.1. Dotyczy sieci o napięciu do 1 kV:

- Układ sieci Sieć 0,4 kV pracuje w układzie TN-C.
- Napięcie znamionowe sieci 0,4 kV
- Maksymalny prąd zwarciovowy w sieci 26 kA  
Rzeczywistą wartość prądu zwarciovowego oblicza projektant.
- System ochrony od porażeń Samoczynne wyłączenie zasilania

10.2. Dotyczy sieci o napięciu powyżej 1 kV:

- Sposób pracy punktu neutralnego sieci -
- Napięcie znamionowe sieci 15 kV
- Prąd zwarcia doziemnego - A
- Czas wyłączenia zwarcia doziemnego - s
- Moc zwarciovowa na szynach 15 kV - MVA
- Czas wyłączenia zwarcia wielofazowego - s

w stacji 110/15 kV GPZ Starogard

Rzeczywistą wartość prądu zwarcia wielofazowego oblicza projektant na podstawie mocy zwarciovowej.

- System ochrony od porażeń uziemienie ochronne

10.3. Inne:  
-

11. Dane znamionowe urządzeń, instalacji i sieci oraz dopuszczalne graniczne parametry ich pracy

Rodzaj urządzenia/instalacji/sieci	Napięcie znam. [kV]	Moc znam. [kW]	Prąd rozruchu [A]

12. Inne ustalenia:

12.1. Dotyczy projektu budowlanego:

Opracować projekty budowlane - wykonawcze przyłącza kablowego nN (zgodnie z obowiązującymi w ENERGA-OPERATOR SA standardami technicznymi i Wytocznymi do Projektowania) i uzgodnić je z ENERGA - OPERATOR SA Oddział w Gdańsku, Rejon Dystrybucji w Gdańsku - Dział Dokumentacji Energetycznej.

12.2. Dotyczy współpracy ruchowej:

Opracować instrukcję współpracy ruchowej agregatu prądotwórczego i uzgodnić ją z Regionalną Dyspozycją Mocy Oddziału w Gdańsku;

Przy opracowywaniu instrukcji uwzględnić wymagania zawarte w IRIESD ENERGA-OPERATOR SA.;

Próbne uruchomienie agregatu prądotwórczego dokonać przy udziale pracowników ENERGA-OPERATOR SA.

12.3. Dotyczy umowy o przyłączenie:

-

12.4. Inne wymagania:

-

13. Użytkowane urządzenia elektryczne powinny spełniać wymagania określone w obowiązujących przepisach dotyczących kompatybilności elektromagnetycznej.

14. Przy realizacji niniejszych warunków przyłączenia należy uwzględnić wymagania określone w Instrukcji Ruchu i Eksploatacji Sieci Dystrybucyjnej obowiązującej na terenie działania ENERGA-OPERATOR SA.

15. Standardy jakościowe energii elektrycznej określa Rozporządzenie Ministra Gospodarki z dnia 4 maja 2007 roku (Dz.U. Nr 93 poz. 623 z 2007 r.).

ENERGA-OPERATOR SA nie zapewnia bezprzerwowej dostawy energii do sieci elektroenergetycznej dla ww. obiektu. Należy liczyć się z możliwością przerw w dostawie energii elektrycznej. Bezprzerwową dostawę energii elektrycznej można zapewnić jedynie poprzez zainstalowanie własnego źródła energii (np. agregatu prądotwórczego, urządzenia UPS, itp.) po uprzednim uzgodnieniu warunków jego instalacji z ENERGA-OPERATOR SA Oddział w Gdańsku

16. Zawarcie umowy o przyłączenie stanowi podstawę do rozpoczęcia realizacji prac projektowych i budowlano-montażowych, na zasadach określonych w tej umowie. Projekt umowy o przyłączenie stanowi załącznik do niniejszych warunków.

17. Warunki przyłączenia są ważne 2 lata od dnia ich doręczenia.

Po zawarciu umowy o przyłączenie warunki przyłączenia ważne są w okresie obowiązywania umowy o przyłączenie.

18. Działając na podstawie art. 7 ust. 14 ustawy z dnia 10 kwietnia 1997 roku – Prawo energetyczne (Dz. U. nr 54 poz. 348 z późn. zm.) w związku z art. 34 ust. 3 pkt 3 ustawy z dnia 7 lipca 1994 roku (Dz. U. nr 89 poz. 414 z późn. zm.) ENERGA-OPERATOR SA oświadcza, że zapewni dostawę energii dla obiektu przyłączanego:

- po przyłączeniu obiektu do sieci elektroenergetycznej na podstawie niniejszych warunków przyłączenia oraz w oparciu o umowę o przyłączenie, jaka zostanie zawarta pomiędzy Podmiotem Przyłączanym a ENERGA – OPERATOR SA,

- po zawarciu umowy o świadczenie usług dystrybucji lub umowy kompleksowej. □

Niniejsze oświadczenie jest oświadczeniem w rozumieniu art. 34 ust. 3, pkt. 3 ustawy - Prawo budowlane.

Schmidt Marcin

OPRACOWAŁ

Kierownik Działu Przyłączeń

Krzysztof Ejsmont

ZATWIERDZIŁ

Otrzymują:

1. Wnioskodawca
2. ENERGA-OPERATOR SA Oddział w Gdańsku Rejon Dystrybucji w Starogardzie Gdańskim  
ul. Peplińska 24, 83-200 Starogard Gdański



**Gmina Lubichowo**  
**ul. Zblewska 8**  
**83-240 Lubichowo**

Starogard Gdański, 15-11-2013 r.

Znak

Dot. **Wniosku o określenie warunków przyłączenia do sieci elektroenergetycznej ENERGA-OPERATOR SA Oddział w Gdańsku obiektu: przepompownia ścieków P3, w lokalizacji: Ocypel 8 gm. Lubichowo, działka numer --407/9.**

Odpowiadając na złożony wniosek o określenie warunków przyłączenia z dnia 07-11-2013, w załączeniu przekazujemy warunki przyłączenia do sieci elektroenergetycznej wraz z projektem umowy o przyłączenie (podstawa prawna rozporządzenie Ministra Gospodarki z dnia 4 maja 2007 r. w sprawie szczegółowych warunków funkcjonowania systemu elektroenergetycznego, Dz. U. z 2007 r. Nr 93 poz. 623). Zawarcie umowy o przyłączenie będzie stanowiło podstawę do rozpoczęcia prac związanych z realizacją warunków przyłączenia.

W przypadku akceptacji treści załączonej umowy prosimy o czytelne podpisanie i odesłanie obydwu załączonych druków umowy. Prosimy nie wpisywać daty podpisania umowy

W przypadku konieczności uzyskania dodatkowych wyjaśnień prosimy o kontakt z ENERGA-OPERATOR SA.

Sprawę prowadzi:  
ENERGA - OPERATOR SA Oddział w Gdańsku  
Rejon Dystrybucji w Starogardzie Gdańskim  
Schmidt Marcin, tel. 58 530 57 16

Z poważaniem,

Załączniki:

1. Warunki przyłączenia nr 13/R34/11823
2. Propozycja umowy o przyłączenie – 2 egz.

Kierownik Działu Przyłączeń

*Krzysztof Ejsmont*



Numer 13/R34/11823

Miejscowość Starogard Gdański

Data 15-11-2013

**WARUNKI PRZYŁĄCZENIA**  
DO SIECI ELEKTROENERGETYCZNEJ ENERGA-OPERATOR SA  
Oddział w Gdańsku

1. Przyłączany obiekt:  
Nazwa: przepompownia ścieków P3  
Adres (Nr działki): Ocypel 8  
gm. Lubichowo , działka numer --407/9
2. Grupa przyłączeniowa: V
3. Moc przyłączeniowa: 10.5 kW
4. Miejsce przyłączenia:  
GPZ - Starogard [07200]  
Linia 15 kV ROMBARK [07200-19-600500]  
Stacja SN/nn Ocypel Wczasowa [61511]  
Obwód nn Domki Letniskowe [61511-200]  
Obiekt Obwód [nN] Domki Letniskowe [61511-200]  
-
5. Miejsce dostarczania energii elektrycznej:  
zaciski prądowe na listwie zaciskowej w złączu w kierunku instalacji odbiorcy;
6. Rodzaj przyłącza: kablowe
- 7.1. Zakres inwestycji realizowanych przez ENERGA-OPERATOR SA
  - 7.1.1. Urządzenia WN i SN:  
-
  - 7.1.2. Stacja transformatorowa:  
-
  - 7.1.3. Urządzenia nn:  
Wybudować przyłącze kablowe nN długości ok. 25m (odpowiedniego typu i przekroju) od złącza nr Z-2/200, obw.200, stacji T-61511 „Ocypel Wczasowa”, do projektowanego złącza kablowo-pomiarowego, zlokalizowanego przy projektowanym obiekcie na działce nr 407/9 z dostępem od strony drogi;  
Złącze nr Z-2/200 wymienić na złącze KRSN - wg.potrzeb.
  - 7.1.4. Wyposażenie urządzeń, instalacji lub sieci, niezbędne do współpracy z siecią, do której instalacje lub sieci są przyłączane:  
-
  - 7.1.5. Zabezpieczenie sieci przed zakłóceniami elektrycznymi powodowanymi przez urządzenia, instalacje lub sieci wnioskodawcy:  
-
  - 7.1.6. Dostosowanie przyłączanych urządzeń, instalacji lub sieci do systemów sterowania dyspozytorskiego:  
-
  - 7.1.7. Demontaże:  
-
- 7.2. Zakres inwestycji realizowanych przez Podmiot Przyłączany:  
Odbiorca wykona instalację przyłączaną w obiekcie przyłączanym do poboru mocy, od miejsca rozgraniczenia własności stron. Wykonanie tych czynności powinno zostać potwierdzone w "Oświadczeniu o gotowości instalacji przyłączanej".
8. Wymagany stopień skompensowania mocy biernej:  $\text{tg } \phi \leq 0.4$
9. Wymagania dotyczące układu pomiarowo-rozliczeniowego i systemu pomiarowo-rozliczeniowego:

- 9.1. Miejsce zainstalowania:  
projektowane złącze kablowo-pomiarowe posadowione przy projektowanym obiekcie z dostępem od strony drogi;
- 9.2. Rodzaj i prąd znamionowy oraz miejsce usytuowania zabezpieczenia przedlicznikowego / głównego:  
wyłącznik nadmiarowo - prądowy bez członu zwarciovego (ogranicznik mocy) o prądzie znamionowym 20 A, zainstalowane w części pomiarowej złącza kablowo-pomiarowego
- 9.3. Sposób pomiaru: bezpośredni
- 9.4. Liczniki: 3-fazowy energii elektrycznej czynnej;
- 9.5. Przystosowanie układu pomiarowo-rozliczeniowego do systemów zdalnego odczytu danych pomiarowych  
-
- 9.6. Wymagania dodatkowe:
- Dla pomiaru pośredniego lub półpośredniego, zastosować odpowiednie przekładniki i listwę kontrolno-pomiarową a w obwodach wtórnych pomiaru wykonać zabezpieczenie obwodów napięciowych liczników oraz optyczną sygnalizację zaniku napięcia.
  - Dla poszczególnych etapów budowy przewidzieć pomiar dostosowany do poboru mocy.
  - Urządzenia pomiarowe winny być osłonięte i przystosowane do oplombowania.
  - Wymagania techniczne dla układów transmisji danych pomiarowych określone są w Instrukcji Ruchu i Eksploatacji Sieci Dystrybucyjnej ENERGA–OPERATOR SA
  - inne:  
-

10. Dane dotyczące sieci oraz parametry w zakresie elektroenergetycznej automatyki zabezpieczeniowej i systemowej

10.1. Dotyczy sieci o napięciu do 1 kV:

- |   |                                      |
|---|--------------------------------------|
| a) Układ sieci  | Sieć 0,4 kV pracuje w układzie TN-C. |
| b) Napięcie znamionowe sieci                              | 0,4 kV                               |
| c) Maksymalny prąd zwarciovowy w sieci                    | 26 kA                                |
| Rzeczywistą wartość prądu zwarciovego oblicza projektant. |                                      |
| d) System ochrony od porażeń                              | Samoczynne wyłączenie zasilania      |

10.2. Dotyczy sieci o napięciu powyżej 1 kV:

- |  |       |
|--|-------|
| a) Sposób pracy punktu neutralnego sieci | -     |
| b) Napięcie znamionowe sieci             | 15 kV |
| c) Prąd zwarcia doziemnego               | - A   |
| d) Czas wyłączenia zwarcia doziemnego    | - s   |
| e) Moc zwarciovowa na szynach 15 kV      | - MVA |
| f) Czas wyłączenia zwarcia wielofazowego | - s   |

w stacji 110/15 kV GPZ Starogard

Rzeczywistą wartość prądu zwarcia wielofazowego oblicza projektant na podstawie mocy zwarciovowej.

- |                              |                      |
|------------------------------|----------------------|
| g) System ochrony od porażeń | uziemiaenie ochronne |
|------------------------------|----------------------|

10.3. Inne:  
-

11. Dane znamionowe urządzeń, instalacji i sieci oraz dopuszczalne graniczne parametry ich pracy

Rodzaj urządzenia/instalacji/sieci	Napięcie znam. [kV]	Moc znam. [kW]	Prąd rozruchu [A]

12. Inne ustalenia:



- 12.1. Dotyczy projektu budowlanego:  
Opracować projekty budowlane - wykonawcze przyłącza kablowego nN (zgodnie z obowiązującymi w ENERGA-OPERATOR SA standardami technicznymi i Wytocznymi do Projektowania) i uzgodnić je z ENERGA - OPERATOR SA Oddział w Gdańsku, Rejon Dystrybucji w Tczewie - Dział Dokumentacji Energetycznej.
- 12.2. Dotyczy współpracy ruchowej:  
Opracować instrukcję współpracy ruchowej agregatu prądotwórczego i uzgodnić ją z Regionalną Dyspozycją Mocy Oddziału w Gdańsku;  
Przy opracowywaniu instrukcji uwzględnić wymagania zawarte w IRiESD ENERGA-OPERATOR SA.;  
Próbne uruchomienie agregatu prądotwórczego dokonać przy udziale pracowników ENERGA-OPERATOR SA.
- 12.3. Dotyczy umowy o przyłączenie:  
-
- 12.4. Inne wymagania:  
-
13. Użytkowane urządzenia elektryczne powinny spełniać wymagania określone w obowiązujących przepisach dotyczących kompatybilności elektromagnetycznej.
14. Przy realizacji niniejszych warunków przyłączenia należy uwzględnić wymagania określone w Instrukcji Ruchu i Eksploatacji Sieci Dystrybucyjnej obowiązującej na terenie działania ENERGA-OPERATOR SA.
15. Standardy jakościowe energii elektrycznej określa Rozporządzenie Ministra Gospodarki z dnia 4 maja 2007 roku (Dz.U. Nr 93 poz. 623 z 2007 r.).  
ENERGA-OPERATOR SA nie zapewnia bezprzerwowej dostawy energii do sieci elektroenergetycznej dla ww. obiektu. Należy liczyć się z możliwością przerw w dostawie energii elektrycznej. Bezprzerwową dostawę energii elektrycznej można zapewnić jedynie poprzez zainstalowanie własnego źródła energii (np. agregatu prądotwórczego, urządzenia UPS, itp.) po uprzednim uzgodnieniu warunków jego instalacji z ENERGA-OPERATOR SA Oddział w Gdańsku
16. Zawarcie umowy o przyłączenie stanowi podstawę do rozpoczęcia realizacji prac projektowych i budowlano-montażowych, na zasadach określonych w tej umowie. Projekt umowy o przyłączenie stanowi załącznik do niniejszych warunków.
17. Warunki przyłączenia są ważne 2 lata od dnia ich doręczenia.  
Po zawarciu umowy o przyłączenie warunki przyłączenia ważne są w okresie obowiązywania umowy o przyłączenie.
18. Działając na podstawie art. 7 ust. 14 ustawy z dnia 10 kwietnia 1997 roku – Prawo energetyczne (Dz. U. nr 54 poz. 348 z późn. zm.) w związku z art. 34 ust. 3 pkt 3 ustawy z dnia 7 lipca 1994 roku (Dz. U. nr 89 poz. 414 z późn. zm.) ENERGA-OPERATOR SA oświadcza, że zapewni dostawę energii dla obiektu przyłączanego:  
- po przyłączeniu obiektu do sieci elektroenergetycznej na podstawie niniejszych warunków przyłączenia oraz w oparciu o umowę o przyłączenie, jaka zostanie zawarta pomiędzy Podmiotem Przyłączanym a ENERGA – OPERATOR SA,  
- po zawarciu umowy o świadczenie usług dystrybucji lub umowy kompleksowej. □  
Niniejsze oświadczenie jest oświadczeniem w rozumieniu art. 34 ust. 3, pkt. 3 ustawy - Prawo budowlane.

Schmidt Marcin  
OPRACOWAŁ

Kierownik Działu Przyłączeń  
ZATWIERDZIŁ  
Krzysztof Ejsmont

Otrzymują: 1. Wnioskodawca  
2. ENERGA-OPERATOR SA Oddział w Gdańsku Rejon Dystrybucji w Starogardzie Gdańskim  
ul. Peplińska 24, 83-200 Starogard Gdański



**Gmina Lubichowo  
ul. Zblewska 8  
83-240 Lubichowo**

Starogard Gdański, 15-11-2013 r.

Znak

Dot. Wniosku o określenie warunków przyłączenia do sieci elektroenergetycznej ENERGA-OPERATOR SA Oddział w Gdańsku obiektu: przepompownia ścieków P4, w lokalizacji: Ocypl 8 gm. Lubichowo, działka numer --407/51.

Odpowiadając na złożony wniosek o określenie warunków przyłączenia z dnia 07-11-2013, w załączeniu przekazujemy warunki przyłączenia do sieci elektroenergetycznej wraz z projektem umowy o przyłączenie (podstawa prawna rozporządzenie Ministra Gospodarki z dnia 4 maja 2007 r. w sprawie szczegółowych warunków funkcjonowania systemu elektroenergetycznego, Dz. U. z 2007 r. Nr 93 poz. 623). Zawarcie umowy o przyłączenie będzie stanowiło podstawę do rozpoczęcia prac związanych z realizacją warunków przyłączenia.

W przypadku akceptacji treści załączonej umowy prosimy o czytelne podpisanie i odesłanie obydwu załączonych druków umowy. Prosimy nie wpisywać daty podpisania umowy

W przypadku konieczności uzyskania dodatkowych wyjaśnień prosimy o kontakt z ENERGA-OPERATOR SA.

Sprawę prowadzi:  
ENERGA - OPERATOR SA Oddział w Gdańsku  
Rejon Dystrybucji w Starogardzie Gdańskim  
Schmidt Marcin, tel. 58 530 57 16

Z poważaniem,

Kierownik Działu Przyłączeń

Krzysztof Ejsmont

Załączniki:

1. Warunki przyłączenia nr 13/R34/11825
2. Propozycja umowy o przyłączenie – 2 egz.



Numer 13/R34/11825

Miejscowość Starogard Gdański

Data 15-11-2013

**WARUNKI PRZYŁĄCZENIA**  
DO SIECI ELEKTROENERGETYCZNEJ ENERGA-OPERATOR SA  
Oddział w Gdańsku

1. Przyłączany obiekt:  
Nazwa: przepompownia ścieków P4  
Adres (Nr działki): Ocypel 8  
gm. Lubichowo , działka numer --407/51
2. Grupa przyłączeniowa: V
3. Moc przyłączeniowa: 10.5 kW
4. Miejsce przyłączenia:  
GPZ - Starogard [07200]  
Linia 15 kV ROMBARK [07200-19-600500]  
Stacja SN/nn Ocypel Wczasowa [61511]  
Obwód nn Z-1/600 [61511-600]  
Obiekt Obwód [nN] Z-1/600 [61511-600]  
-
5. Miejsce dostarczania energii elektrycznej:  
zaciski prądowe na listwie zaciskowej w złączu w kierunku instalacji odbiorcy;
6. Rodzaj przyłącza: kablowe
- 7.1. Zakres inwestycji realizowanych przez ENERGA-OPERATOR SA
  - 7.1.1. Urządzenia WN i SN:  
-
  - 7.1.2. Stacja transformatorowa:  
-
  - 7.1.3. Urządzenia nn:  
Wybudować przyłączy kablowe nN, długości ok. 30m (odpowiedniego typu i przekroju) od złącza nr Z-3/600/500, obw. 600, stacji T-61511 „Ocypel Wczasowa”, do projektowanego złącza kablowo-pomiarowego zlokalizowanego przy projektowanym obiekcie na działce nr 407/51 z dostępem od strony drogi.
  - 7.1.4. Wyposażenie urządzeń, instalacji lub sieci, niezbędne do współpracy z siecią, do której instalacje lub sieci są przyłączane:  
-
  - 7.1.5. Zabezpieczenie sieci przed zakłóceniami elektrycznymi powodowanymi przez urządzenia, instalacje lub sieci wnioskodawcy:  
-
  - 7.1.6. Dostosowanie przyłączanych urządzeń, instalacji lub sieci do systemów sterowania dyspozytorskiego:  
-
  - 7.1.7. Demontaże:  
-
- 7.2. Zakres inwestycji realizowanych przez Podmiot Przyłączany:  
Odbiorca wykona instalację przyłączaną w obiekcie przyłączanym do poboru mocy, od miejsca rozgraniczenia własności stron. Wykonanie tych czynności powinno zostać potwierdzone w "Oświadczeniu o gotowości instalacji przyłączanej".
8. Wymagany stopień skompensowania mocy biernej:  $\text{tg } \phi \leq 0.4$
9. Wymagania dotyczące układu pomiarowo-rozliczeniowego i systemu pomiarowo-rozliczeniowego:
- 9.1. Miejsce zainstalowania:

- projektowane złącze kablowo-pomiarowe posadowione przy projektowanym obiekcie z dostępem od strony drogi;
- 9.2. Rodzaj i prąd znamionowy oraz miejsce usytuowania zabezpieczenia przedlicznikowego / głównego:  
wyłącznik nadmiarowo - prądowy bez członu zwarciovego (ogranicznik mocy) o prądzie znamionowym 20 A, zainstalowane w części pomiarowej złącza kablowo-pomiarowego
- 9.3. Sposób pomiaru: bezpośredni
- 9.4. Liczniki: 3-fazowy energii elektrycznej czynnej;
- 9.5. Przystosowanie układu pomiarowo-rozliczeniowego do systemów zdalnego odczytu danych pomiarowych
- 
- 9.6. Wymagania dodatkowe:
- Dla pomiaru pośredniego lub półpośredniego, zastosować odpowiednie przekładniki i listwę kontrolno-pomiarową a w obwodach wtórnych pomiaru wykonać zabezpieczenie obwodów napięciowych liczników oraz optyczną sygnalizację zaniku napięcia.
  - Dla poszczególnych etapów budowy przewidzieć pomiar dostosowany do poboru mocy.
  - Urządzenia pomiarowe winny być osłonięte i przystosowane do oplombowania.
  - Wymagania techniczne dla układów transmisji danych pomiarowych określone są w Instrukcji Ruchu i Eksploatacji Sieci Dystrybucyjnej ENERGA-OPERATOR SA
  - inne:

10. Dane dotyczące sieci oraz parametry w zakresie elektroenergetycznej automatyki zabezpieczeniowej i systemowej

10.1. Dotyczy sieci o napięciu do 1 kV:

- Układ sieci Sieć 0,4 kV pracuje w układzie TN-C.
- Napięcie znamionowe sieci 0,4 kV
- Maksymalny prąd zwarciovym w sieci 26 kA  
Rzeczywistą wartość prądu zwarciovego oblicza projektant.
- System ochrony od porażeń Samoczynne wyłączenie zasilania

10.2. Dotyczy sieci o napięciu powyżej 1 kV:

- Sposób pracy punktu neutralnego sieci -
- Napięcie znamionowe sieci 15 kV
- Prąd zwarcia doziemnego - A
- Czas wyłączenia zwarcia doziemnego - s
- Moc zwarciovą na szynach 15 kV - MVA
- Czas wyłączenia zwarcia wielofazowego - s

w stacji 110/15 kV GPZ Starogard

Rzeczywistą wartość prądu zwarcia wielofazowego oblicza projektant na podstawie mocy zwarciovym.

- System ochrony od porażeń uziemienie ochronne

10.3. Inne:

-

11. Dane znamionowe urządzeń, instalacji i sieci oraz dopuszczalne graniczne parametry ich pracy

Rodzaj urządzenia/instalacji/sieci	Napięcie znam. [kV]	Moc znam. [kW]	Prąd rozruchu [A]

12. Inne ustalenia:

12.1. Dotyczy projektu budowlanego:

Opracować projekty budowlane - wykonawcze przyłącza kablowego nN (zgodnie z obowiązującymi w ENERGA-OPERATOR SA standardami technicznymi i Wytycznymi do Projektowania) i uzgodnić je z ENERGA - OPERATOR SA Oddział w Gdańsku, Rejon Dystrybucji w Tczewie - Dział Dokumentacji Energetycznej.

12.2. Dotyczy współpracy ruchowej:

Opracować instrukcję współpracy ruchowej agregatu prądowórczego i uzgodnić ją z Regionalną Dyspozycją Mocy Oddziału w Gdańsku;

Przy opracowywaniu instrukcji uwzględnić wymagania zawarte w IRiESD ENERGA-OPERATOR SA.;

Próbnе uruchomienie agregatu prądowórczego dokonać przy udziale pracowników ENERGA-OPERATOR SA.

12.3. Dotyczy umowy o przyłączenie:

-

12.4. Inne wymagania:

-

13. Użytkowane urządzenia elektryczne powinny spełniać wymagania określone w obowiązujących przepisach dotyczących kompatybilności elektromagnetycznej.

14. Przy realizacji niniejszych warunków przyłączenia należy uwzględnić wymagania określone w Instrukcji Ruchu i Eksploatacji Sieci Dystrybucyjnej obowiązującej na terenie działania ENERGA-OPERATOR SA.

15. Standardy jakościowe energii elektrycznej określa Rozporządzenie Ministra Gospodarki z dnia 4 maja 2007 roku (Dz.U. Nr 93 poz. 623 z 2007 r.).

ENERGA-OPERATOR SA nie zapewnia bezprzerwowej dostawy energii do sieci elektroenergetycznej dla ww. obiektu. Należy liczyć się z możliwością przerw w dostawie energii elektrycznej. Bezprzerwową dostawę energii elektrycznej można zapewnić jedynie poprzez zainstalowanie własnego źródła energii (np. agregatu prądowórczego, urządzenia UPS, itp.) po uprzednim uzgodnieniu warunków jego instalacji z ENERGA-OPERATOR SA Oddział w Gdańsku

16. Zawarcie umowy o przyłączenie stanowi podstawę do rozpoczęcia realizacji prac projektowych i budowlano-montażowych, na zasadach określonych w tej umowie. Projekt umowy o przyłączenie stanowi załącznik do niniejszych warunków.

17. Warunki przyłączenia są ważne 2 lata od dnia ich doręczenia.

Po zawarciu umowy o przyłączenie warunki przyłączenia ważne są w okresie obowiązywania umowy o przyłączenie.

18. Działając na podstawie art. 7 ust. 14 ustawy z dnia 10 kwietnia 1997 roku – Prawo energetyczne (Dz. U. nr 54 poz. 348 z późn. zm.) w związku z art. 34 ust. 3 pkt 3 ustawy z dnia 7 lipca 1994 roku (Dz. U. nr 89 poz. 414 z późn. zm.) ENERGA-OPERATOR SA oświadcza, że zapewni dostawę energii dla obiektu przyłączanego:

- po przyłączeniu obiektu do sieci elektroenergetycznej na podstawie niniejszych warunków przyłączenia oraz w oparciu o umowę o przyłączenie, jaka zostanie zawarta pomiędzy Podmiotem Przyłączanym a ENERGA – OPERATOR SA,

- po zawarciu umowy o świadczenie usług dystrybucji lub umowy kompleksowej.

Niniejsze oświadczenie jest oświadczeniem w rozumieniu art. 34 ust. 3, pkt. 3 ustawy - Prawo budowlane.

  
Schmidt Marcin

OPRACOWAŁ

Kierownik Działu Przyłączeń

  
Krzysztof Eismann  
ZATWIERDZIŁ

Otrzymują:

1. Wnioskodawca
2. ENERGA-OPERATOR SA Oddział w Gdańsku Rejon Dystrybucji w Starogardzie Gdańskim  
ul. Peplińska 24, 83-200 Starogard Gdański





Gmina Lubichowo  
ul. Zblewska 8  
83-240 Lubichowo

Starogard Gdański, 15-11-2013 r.

Znak

Dot. Wniosku o określenie warunków przyłączenia do sieci elektroenergetycznej ENERGA-OPERATOR SA Oddział w Gdańsku obiektu: przepompownia ścieków P5, w lokalizacji: Ocypel 8 gm. Lubichowo, działka numer --435.

Odpowiadając na złożony wniosek o określenie warunków przyłączenia z dnia 04-11-2013, w załączeniu przekazujemy warunki przyłączenia do sieci elektroenergetycznej wraz z projektem umowy o przyłączenie (podstawa prawna rozporządzenie Ministra Gospodarki z dnia 4 maja 2007 r. w sprawie szczegółowych warunków funkcjonowania systemu elektroenergetycznego, Dz. U. z 2007 r. Nr 93 poz. 623). Zawarcie umowy o przyłączenie będzie stanowiło podstawę do rozpoczęcia prac związanych z realizacją warunków przyłączenia.

W przypadku akceptacji treści załączonej umowy prosimy o czytelne podpisanie i odesłanie obydwu załączonych druków umowy. Prosimy nie wpisywać daty podpisania umowy

W przypadku konieczności uzyskania dodatkowych wyjaśnień prosimy o kontakt z ENERGA-OPERATOR SA.

Sprawę prowadzi:  
ENERGA - OPERATOR SA Oddział w Gdańsku  
Rejon Dystrybucji w Starogardzie Gdańskim  
Schmidt Marcin, tel. 58 530 57 16

Z poważaniem,

Załączniki:

1. Warunki przyłączenia nr 13/R34/11826
2. Propozycja umowy o przyłączenie – 2 egz.

Kierownik Działu Przyłączeń

Krzysztof Ejsmont



Numer 13/R34/11826

Miejscowość Starogard Gdański

Data 15-11-2013

## WARUNKI PRZYŁĄCZENIA DO SIECI ELEKTROENERGETYCZNEJ ENERGA-OPERATOR SA Oddział w Gdańsku

1. Przyłączany obiekt:  
Nazwa: przepompownia ścieków P5  
Adres (Nr działki): Ocypel 8  
gm. Lubichowo , działka numer --435
2. Grupa przyłączeniowa: V
3. Moc przyłączeniowa: 10.5 kW
4. Miejsce przyłączenia:  
GPZ - Starogard [07200]  
Linia 15 kV ROMBARK [07200-19-600500]  
Stacja SN/nn Ocypel Osiedle [61383]  
Obwód nn Z-1/400 [61383-400]  
Obiekt Obwód [nN] Z-1/400 [61383-400]  
-
5. Miejsce dostarczania energii elektrycznej:  
zaciski prądowe na listwie zaciskowej w złączu w kierunku instalacji odbiorcy;
6. Rodzaj przyłącza: kablowe
- 7.1. Zakres inwestycji realizowanych przez ENERGA-OPERATOR SA
  - 7.1.1. Urządzenia WN i SN:  
-
  - 7.1.2. Stacja transformatorowa:  
Zgodnie z warunkami budowy sieci WBS nr 13/R34/12109.
  - 7.1.3. Urządzenia nn:  
Wybudować przyłącze kablowe nN długości ok.10m (odpowiedniego typu i przekroju) od złącza nr Z-2/400, obw.400, stacji T-61385 „Ocypel Osiedle”, do projektowanego złącza kablowo-pomiarowego zlokalizowanego przy projektowanym obiekcie na działce nr 435 z dostępem od strony drogi;
  - 7.1.4. Wyposażenie urządzeń, instalacji lub sieci, niezbędne do współpracy z siecią, do której instalacje lub sieci są przyłączane:  
-
  - 7.1.5. Zabezpieczenie sieci przed zakłóceniami elektrycznymi powodowanymi przez urządzenia, instalacje lub sieci wnioskodawcy:  
-
  - 7.1.6. Dostosowanie przyłączanych urządzeń, instalacji lub sieci do systemów sterowania dyspozytorskiego:  
-
  - 7.1.7. Demontaże:  
-
- 7.2. Zakres inwestycji realizowanych przez Podmiot Przyłączany:  
Odbiorca wykona instalację przyłączaną w obiekcie przyłączanym do poboru mocy, od miejsca rozgraniczenia własności stron. Wykonanie tych czynności powinno zostać potwierdzone w "Oświadczeniu o gotowości instalacji przyłączanej".
8. Wymagany stopień skompensowania mocy biernej:  $\text{tg } \phi \leq 0.4$
9. Wymagania dotyczące układu pomiarowo-rozliczeniowego i systemu pomiarowo-rozliczeniowego:
  - 9.1. Miejsce zainstalowania:

- projektowane złącze kablowo-pomiarowe posadowione przy projektowanym obiekcie z dostępem od strony drogi;
- 9.2. Rodzaj i prąd znamionowy oraz miejsce usytuowania zabezpieczenia przedlicznikowego / głównego:  
wyłącznik nadmiarowo - prądowy bez członu zwarciovego (ogranicznik mocy) o prądzie znamionowym 20 A, zainstalowane w części pomiarowej złącza kablowo-pomiarowego
- 9.3. Sposób pomiaru: bezpośredni
- 9.4. Liczniki: 3-fazowy energii elektrycznej czynnej;
- 9.5. Przystosowanie układu pomiarowo-rozliczeniowego do systemów zdalnego odczytu danych pomiarowych
- 
- 9.6. Wymagania dodatkowe:
- a) Dla pomiaru pośredniego lub półpośredniego, zastosować odpowiednie przekładniki i listwę kontrolno-pomiarową a w obwodach wtórnych pomiaru wykonać zabezpieczenie obwodów napięciowych liczników oraz optyczną sygnalizację zaniku napięcia.
  - b) Dla poszczególnych etapów budowy przewidzieć pomiar dostosowany do poboru mocy.
  - c) Urządzenia pomiarowe winny być osłonięte i przystosowane do oplombowania.
  - d) Wymagania techniczne dla układów transmisji danych pomiarowych określone są w Instrukcji Ruchu i Eksploatacji Sieci Dystrybucyjnej ENERGA-OPERATOR SA
  - e) inne:
- 

10. Dane dotyczące sieci oraz parametry w zakresie elektroenergetycznej automatyki zabezpieczeniowej i systemowej

10.1. Dotyczy sieci o napięciu do 1 kV:

- a) Układ sieci Sieć 0,4 kV pracuje w układzie TN-C.
- b) Napięcie znamionowe sieci 0,4 kV
- c) Maksymalny prąd zwarciovowy w sieci 26 kA  
Rzeczywistą wartość prądu zwarciovego oblicza projektant.
- d) System ochrony od porażeń Samoczynne wyłączenie zasilania

10.2. Dotyczy sieci o napięciu powyżej 1 kV:

- a) Sposób pracy punktu neutralnego sieci -
- b) Napięcie znamionowe sieci 15 kV
- c) Prąd zwarcia doziemnego - A
- d) Czas wyłączenia zwarcia doziemnego - s
- e) Moc zwarciovowa na szynach 15 kV - MVA
- f) Czas wyłączenia zwarcia wielofazowego - s  
w stacji 110/15 kV GPZ Starogard  
Rzeczywistą wartość prądu zwarcia wielofazowego oblicza projektant na podstawie mocy zwarciovowej.
- g) System ochrony od porażeń uziemienie ochronne

10.3. Inne:

-

11. Dane znamionowe urządzeń, instalacji i sieci oraz dopuszczalne graniczne parametry ich pracy

Rodzaj urządzenia/instalacji/sieci	Napięcie znam. [kV]	Moc znam. [kW]	Prąd rozruchu [A]

12. Inne ustalenia:

12.1. Dotyczy projektu budowlanego:

Zgodnie z warunkami budowy sieci WBS nr 13/R34/12109;

Opracować projekty budowlane - wykonawcze przyłącza kablowego nN (zgodnie z obowiązującymi w ENERGA-OPERATOR SA standardami technicznymi i Wytycznymi do Projektowania) i uzgodnić je z ENERGA - OPERATOR SA Oddział w Gdańsku, Rejon Dystrybucji w Tczewie - Dział Dokumentacji Energetycznej.

12.2. Dotyczy współpracy ruchowej:

Opracować instrukcję współpracy ruchowej agregatu prądowłórczego i uzgodnić ją z Regionalną Dyspozycją Mocy Oddziału w Gdańsku;

Przy opracowywaniu instrukcji uwzględnić wymagania zawarte w IRIESD ENERGA-OPERATOR SA.;

Próbné uruchomienie agregatu prądowłórczego dokonać przy udziale pracowników ENERGA-OPERATOR SA.

12.3. Dotyczy umowy o przyłączenie:

-

12.4. Inne wymagania:

-

13. Użytkowane urządzenia elektryczne powinny spełniać wymagania określone w obowiązujących przepisach dotyczących kompatybilności elektromagnetycznej.

14. Przy realizacji niniejszych warunków przyłączenia należy uwzględnić wymagania określone w Instrukcji Ruchu i Eksploatacji Sieci Dystrybucyjnej obowiązującej na terenie działania ENERGA-OPERATOR SA.

15. Standardy jakościowe energii elektrycznej określa Rozporządzenie Ministra Gospodarki z dnia 4 maja 2007 roku (Dz.U. Nr 93 poz. 623 z 2007 r.).

ENERGA-OPERATOR SA nie zapewnia bezprzerwowej dostawy energii do sieci elektroenergetycznej dla ww. obiektu. Należy liczyć się z możliwością przerw w dostawie energii elektrycznej. Bezprzerwową dostawę energii elektrycznej można zapewnić jedynie poprzez zainstalowanie własnego źródła energii (np. agregatu prądowłórczego, urządzenia UPS, itp.) po uprzednim uzgodnieniu warunków jego instalacji z ENERGA-OPERATOR SA Oddział w Gdańsku

16. Zawarcie umowy o przyłączenie stanowi podstawę do rozpoczęcia realizacji prac projektowych i budowlano-montażowych, na zasadach określonych w tej umowie. Projekt umowy o przyłączenie stanowi załącznik do niniejszych warunków.

17. Warunki przyłączenia są ważne 2 lata od dnia ich doręczenia.

Po zawarciu umowy o przyłączenie warunki przyłączenia ważne są w okresie obowiązywania umowy o przyłączenie.

18. Działając na podstawie art. 7 ust. 14 ustawy z dnia 10 kwietnia 1997 roku – Prawo energetyczne (Dz. U. nr 54 poz. 348 z późn. zm.) w związku z art. 34 ust. 3 pkt 3 ustawy z dnia 7 lipca 1994 roku (Dz. U. nr 89 poz. 414 z późn. zm.) ENERGA-OPERATOR SA oświadcza, że zapewni dostawę energii dla obiektu przyłączonego:

- po przyłączeniu obiektu do sieci elektroenergetycznej na podstawie niniejszych warunków przyłączenia oraz w oparciu o umowę o przyłączenie, jaka zostanie zawarta pomiędzy Podmiotem Przyłączanym a ENERGA – OPERATOR SA,

- po zawarciu umowy o świadczenie usług dystrybucji lub umowy kompleksowej.<

Niniejsze oświadczenie jest oświadczeniem w rozumieniu art. 34 ust. 3, pkt. 3 ustawy - Prawo budowlane.

Schmidt Marcin

OPRACOWAŁ

Kierownik Działu Przyłączeń

Krzysztof Ejsmont

ZATWIERDZIŁ

Otrzymują:

1. Wnioskodawca
2. ENERGA-OPERATOR SA Oddział w Gdańsku Rejon Dystrybucji w Starogardzie Gdańskim  
ul. Peplińska 24, 83-200 Starogard Gdański



**Gmina Lubichowo**  
**ul. Zblewska 8**  
**83-240 Lubichowo**

Starogard Gdański, 18-11-2013 r.

Znak

Dot. Wniosku o określenie warunków przyłączenia do sieci elektroenergetycznej ENERGA-OPERATOR SA Oddział w Gdańsku obiektu: przepompownia ścieków P6, w lokalizacji: Ocypl 8 gm. Lubichowo, działka numer --435.

Odpowiadając na złożony wniosek o określenie warunków przyłączenia z dnia 12-11-2013, w załączeniu przekazujemy warunki przyłączenia do sieci elektroenergetycznej wraz z projektem umowy o przyłączenie (podstawa prawna rozporządzenie Ministra Gospodarki z dnia 4 maja 2007 r. w sprawie szczegółowych warunków funkcjonowania systemu elektroenergetycznego, Dz. U. z 2007 r. Nr 93 poz. 623). Zawarcie umowy o przyłączenie będzie stanowiło podstawę do rozpoczęcia prac związanych z realizacją warunków przyłączenia.

W przypadku akceptacji treści załączonej umowy prosimy o czytelne podpisanie i odesłanie obydwu załączonych druków umowy. Prosimy nie wpisywać daty podpisania umowy

W przypadku konieczności uzyskania dodatkowych wyjaśnień prosimy o kontakt z ENERGA-OPERATOR SA.

Sprawę prowadzi:  
ENERGA - OPERATOR SA Oddział w Gdańsku  
Rejon Dystrybucji w Starogardzie Gdańskim  
Schmidt Marcin, tel. 58 530 57 16

Z poważaniem,

Dyrektor  
Rejon Dystrybucji w Tczewie

Zbigniew Jędrusiak

Załączniki:

1. Warunki przyłączenia nr 13/R34/11938
2. Propozycja umowy o przyłączenie – 2 egz.



ENERGA OPERATOR SA  
Oddział w Gdańsku  
ul. Marynarki Polskiej 130  
80-557 Gdańsk

operator.gdansk@energa.pl  
www.energa-operator.pl

Sąd Rejonowy Gdańsk-Północ  
VII Wydział Gospodarczy KRS  
KRS 0000033455

NIP 583-000-11-90  
Regon 190275904-00036

Zarząd: Rafał Czyżewski – Prezes Zarządu, Stanisław Kubacki – Wiceprezes Zarządu,  
Robert Świerzyński – Wiceprezes Zarządu, Lidia Serbin-Zuba – Członek Zarządu

ING Bank Śląski S.A. 28 1050 0086 1000 0090 3005 4747  
Kapitał zakładowy/wpłacony: 1 221 110 400 zł





Numer 13/R34/11938

Miejscowość Starogard Gdański

Data 18-11-2013

## WARUNKI PRZYŁĄCZENIA

DO SIECI ELEKTROENERGETYCZNEJ ENERGA-OPERATOR SA  
Oddział w Gdańsku

1. Przyłączany obiekt:  
Nazwa: przepompownia ścieków P6  
Adres (Nr działki): Ocypel 8  
gm. Lubichowo , działka numer --435
2. Grupa przyłączeniowa: V
3. Moc przyłączeniowa: 12.5 kW
4. Miejsce przyłączenia:  
GPZ - Starogard [07200]  
Linia 15 kV ROMBARK [07200-19-600500]  
Stacja SN/nn Ocypel Osiedle [61383]  
Obwód nn Wieś [61383-100]  
Obiekt Obwód [nN] Wieś [61383-100]  
-
5. Miejsce dostarczania energii elektrycznej:  
zaciski prądowe na listwie zaciskowej w złączu w kierunku instalacji odbiorcy;
6. Rodzaj przyłącza: kablowe
- 7.1. Zakres inwestycji realizowanych przez ENERGA-OPERATOR SA
  - 7.1.1. Urządzenia WN i SN:  
-
  - 7.1.2. Stacja transformatorowa:  
Zgodnie z warunkami budowy sieci WBS nr 13/R34/12109.
  - 7.1.3. Urządzenia nn:  
Od słupa nr 105, obw.100, stacji T-61383 „Ocypel Osiedle”, wybudować linię kablową (odpowiedniego typu i przekroju) do projektowanego złącza kablowo-pomiarowego, zlokalizowanego przy projektowanym obiekcie z dostępem od strony drogi; Istniejącą linię kablową YAKY 4x70 przebiegającą od słupa nr 105 o złącza nr Z-105/1 przejąć i zasilić z projektowanego złącza jw.;  
Wymienić linię napowietrzną 4xAL35+25, obw.100, stacji T-61383 na linię AsXSn (odpowiedniego przekroju) wraz z podbudową-wg. potrzeb.
  - 7.1.4. Wyposażenie urządzeń, instalacji lub sieci, niezbędne do współpracy z siecią, do której instalacje lub sieci są przyłączane:  
-
  - 7.1.5. Zabezpieczenie sieci przed zakłóceniami elektrycznymi powodowanymi przez urządzenia, instalacje lub sieci wnioskodawcy:  
-
  - 7.1.6. Dostosowanie przyłączanych urządzeń, instalacji lub sieci do systemów sterowania dyspozytorskiego:  
-
  - 7.1.7. Demontaże:  
-
- 7.2. Zakres inwestycji realizowanych przez Podmiot Przyłączany:  
Odbiorca wykona instalację przyłączaną w obiekcie przyłączanym do poboru mocy, od miejsca rozgraniczenia własności stron. Wykonanie tych czynności powinno zostać potwierdzone w "Oświadczeniu o gotowości instalacji przyłączanej".

8. Wymagany stopień skompensowania mocy biernej:  $\text{tg } \phi \leq 0.4$
9. Wymagania dotyczące układu pomiarowo-rozliczeniowego i systemu pomiarowo-rozliczeniowego:
  - 9.1. Miejsce zainstalowania:  
projektowane złącze kablowo-pomiarowe posadowione przy projektowanym obiekcie z dostępem od strony drogi;
  - 9.2. Rodzaj i prąd znamionowy oraz miejsce usytuowania zabezpieczenia przedlicznikowego / głównego:  
wyłącznik nadmiarowo - prądowy bez członu zwarciovego (ogranicznik mocy) o prądzie znamionowym 25 A, zainstalowane w części pomiarowej złącza kablowo-pomiarowego
  - 9.3. Sposób pomiaru: bezpośredni
  - 9.4. Liczniki: 3-fazowy energii elektrycznej czynnej;
  - 9.5. Przystosowanie układu pomiarowo-rozliczeniowego do systemów zdalnego odczytu danych pomiarowych  
-
  - 9.6. Wymagania dodatkowe:
    - a) Dla pomiaru pośredniego lub półpośredniego, zastosować odpowiednie przekładniki i listwę kontrolno-pomiarową a w obwodach wtórnych pomiaru wykonać zabezpieczenie obwodów napięciowych liczników oraz optyczną sygnalizację zaniku napięcia.
    - b) Dla poszczególnych etapów budowy przewidzieć pomiar dostosowany do poboru mocy.
    - c) Urządzenia pomiarowe winny być osłonięte i przystosowane do oplombowania.
    - d) Wymagania techniczne dla układów transmisji danych pomiarowych określone są w Instrukcji Ruchu i Eksploatacji Sieci Dystrybucyjnej ENERGA-OPERATOR SA
    - e) inne:  
-
10. Dane dotyczące sieci oraz parametry w zakresie elektroenergetycznej automatyki zabezpieczeniowej i systemowej
  - 10.1. Dotyczy sieci o napięciu do 1 kV:
 

a) Układ sieci	Sieć 0,4 kV pracuje w układzie TN-C.
b) Napięcie znamionowe sieci	0,4 kV
c) Maksymalny prąd zwarciovowy w sieci	26 kA
Rzeczywistą wartość prądu zwarciovowego oblicza projektant.	
d) System ochrony od porażeń	Samoczynne wyłączenie zasilania
  - 10.2. Dotyczy sieci o napięciu powyżej 1 kV:
 

a) Sposób pracy punktu neutralnego sieci	-
b) Napięcie znamionowe sieci	15 kV
c) Prąd zwarcia doziemnego	- A
d) Czas wyłączenia zwarcia doziemnego	- s
e) Moc zwarciovowa na szynach 15 kV	- MVA
f) Czas wyłączenia zwarcia wielofazowego	- s
w stacji 110/15 kV GPZ Starogard	
Rzeczywistą wartość prądu zwarcia wielofazowego oblicza projektant na podstawie mocy zwarciovowej.	
g) System ochrony od porażeń	uziemiaenie ochronne
  - 10.3. Inne:  
-
11. Dane znamionowe urządzeń, instalacji i sieci oraz dopuszczalne graniczne parametry ich pracy

Rodzaj urządzenia/instalacji/sieci	Napięcie znam. [kV]	Moc znam. [kW]	Prąd rozruchu [A]

12. Inne ustalenia:

12.1. Dotyczy projektu budowlanego:

Zgodnie z warunkami budowy sieci WBS nr 13/R34/12109;  
Opracować projekty budowlane - wykonawcze linii nN (zgodnie z obowiązującymi w ENERGA-OPERATOR SA standardami technicznymi i Wytycznymi do Projektowania) i uzgodnić je z ENERGA - OPERATOR SA Oddział w Gdańsku, Rejon Dystrybucji w Tczewie - Dział Dokumentacji Energetycznej.

12.2. Dotyczy współpracy ruchowej:

Opracować instrukcję współpracy ruchowej agregatu prądotwórczego i uzgodnić ją z Regionalną Dyspozycją Mocy Oddziału w Gdańsku;  
Przy opracowywaniu instrukcji uwzględnić wymagania zawarte w IRIESD ENERGA-OPERATOR SA;  
Próbne uruchomienie agregatu prądotwórczego dokonać przy udziale pracowników ENERGA-OPERATOR SA.

12.3. Dotyczy umowy o przyłączenie:

-

12.4. Inne wymagania:

-

13. Użytkowane urządzenia elektryczne powinny spełniać wymagania określone w obowiązujących przepisach dotyczących kompatybilności elektromagnetycznej.

14. Przy realizacji niniejszych warunków przyłączenia należy uwzględnić wymagania określone w Instrukcji Ruchu i Eksploatacji Sieci Dystrybucyjnej obowiązującej na terenie działania ENERGA-OPERATOR SA.

15. Standardy jakościowe energii elektrycznej określa Rozporządzenie Ministra Gospodarki z dnia 4 maja 2007 roku (Dz.U. Nr 93 poz. 623 z 2007 r.).

ENERGA-OPERATOR SA nie zapewnia bezprzerwowej dostawy energii do sieci elektroenergetycznej dla ww. obiektu. Należy liczyć się z możliwością przerw w dostawie energii elektrycznej. Bezprzerwową dostawę energii elektrycznej można zapewnić jedynie poprzez zainstalowanie własnego źródła energii (np. agregatu prądotwórczego, urządzenia UPS, itp.) po uprzednim uzgodnieniu warunków jego instalacji z ENERGA-OPERATOR SA Oddział w Gdańsku

16. Zawarcie umowy o przyłączenie stanowi podstawę do rozpoczęcia realizacji prac projektowych i budowlano-montażowych, na zasadach określonych w tej umowie. Projekt umowy o przyłączenie stanowi załącznik do niniejszych warunków.

17. Warunki przyłączenia są ważne 2 lata od dnia ich doręczenia.

Po zawarciu umowy o przyłączenie warunki przyłączenia ważne są w okresie obowiązywania umowy o przyłączenie.

18. Działając na podstawie art. 7 ust. 14 ustawy z dnia 10 kwietnia 1997 roku – Prawo energetyczne (Dz. U. nr 54 poz. 348 z późn. zm.) w związku z art. 34 ust. 3 pkt 3 ustawy z dnia 7 lipca 1994 roku (Dz. U. nr 89 poz. 414 z późn. zm.) ENERGA-OPERATOR SA oświadcza, że zapewni dostawę energii dla obiektu przyłączanego:

- po przyłączeniu obiektu do sieci elektroenergetycznej na podstawie niniejszych warunków przyłączenia oraz w oparciu o umowę o przyłączenie, jaka zostanie zawarta pomiędzy Podmiotem Przyłączanym a ENERGA – OPERATOR SA,

- po zawarciu umowy o świadczenie usług dystrybucji lub umowy kompleksowej.

Niniejsze oświadczenie jest oświadczeniem w rozumieniu art. 34 ust. 3, pkt. 3 ustawy - Prawo budowlane.

Dyrektor  
Rejon Dystrybucji w Tczewie

Schmidt Marcin

OPRACOWAŁ

tel. ....

ZATWIERDZIŁ  
Zatwierdził: .....drusiak

Otrzymują:

1. Wnioskodawca

2. ENERGA-OPERATOR SA Oddział w Gdańsku Rejon Dystrybucji w Starogardzie Gdańskim



ul. Peplińska 24, 83-200 Starogard Gdański

URZĄD GMINY LUBICHOWO

Wpłynęło ..... 25 LIS. 2013

Zal. ....

**Gmina Lubichowo**  
**ul. Zblewska 8**  
**83-240 Lubichowo**

Starogard Gdański, 19-11-2013 r.

Znak

Dot. Wniosku o określenie warunków przyłączenia do sieci elektroenergetycznej ENERGA-OPERATOR SA Oddział w Gdańsku obiektu: przepompownia ścieków P7, w lokalizacji: Ocypel 8 gm. Lubichowo, działka numer --591/11.

Odpowiadając na złożony wniosek o określenie warunków przyłączenia z dnia 04-11-2013, w załączeniu przekazujemy warunki przyłączenia do sieci elektroenergetycznej wraz z projektem umowy o przyłączenie (podstawa prawna rozporządzenie Ministra Gospodarki z dnia 4 maja 2007 r. w sprawie szczegółowych warunków funkcjonowania systemu elektroenergetycznego, Dz. U. z 2007 r. Nr 93 poz. 623). Zawarcie umowy o przyłączenie będzie stanowiło podstawę do rozpoczęcia prac związanych z realizacją warunków przyłączenia.

W przypadku akceptacji treści załączonej umowy prosimy o czytelne podpisanie i odesłanie obydwu załączonych druków umowy. Prosimy nie wpisywać daty podpisania umowy

W przypadku konieczności uzyskania dodatkowych wyjaśnień prosimy o kontakt z ENERGA-OPERATOR SA.

Sprawę prowadzi:  
ENERGA - OPERATOR SA Oddział w Gdańsku  
Rejon Dystrybucji w Starogardzie Gdańskim  
Iwańska Dorota, tel. 58 530 57 16

Z poważaniem,

Załączniki:

1. Warunki przyłączenia nr 13/R34/11829
2. Propozycja umowy o przyłączenie – 2 egz.

Kierownik Działu Przyłączeń

Krzysztof Ejsmont



Numer 13/R34/11829

Miejscowość Starogard Gdański

Data 19-11-2013

**WARUNKI PRZYŁĄCZENIA**  
**DO SIECI ELEKTROENERGETYCZNEJ ENERGA-OPERATOR SA**  
Oddział w Gdańsku

1. Przyłączany obiekt:  
Nazwa: przepompownia ścieków P7  
Adres (Nr działki): Ocypel 8  
gm. Lubichowo , działka numer --591/11
2. Grupa przyłączeniowa: V
3. Moc przyłączeniowa: 10.5 kW
4. Miejsce przyłączenia:  
GPZ - Starogard [07200]  
Linia 15 kV ROMBARK [07200-19-600500]  
Stacja SN/nn Ocypel Ośrodek PBRol [60884]  
Obwód nn Ośrodek Wczasowy [60884-400]  
Obiekt Obwód [nN] Ośrodek Wczasowy [60884-400]  
-
5. Miejsce dostarczania energii elektrycznej:  
zaciski prądowe na listwie zaciskowej w złączu w kierunku instalacji odbiorcy;
6. Rodzaj przyłącza: kablowe
- 7.1. Zakres inwestycji realizowanych przez ENERGA-OPERATOR SA
  - 7.1.1. Urządzenia WN i SN:  
-
  - 7.1.2. Stacja transformatorowa:  
-
  - 7.1.3. Urządzenia nn:  
Od złącza nr Z-1/400, obw.400, stacji nr T-60884 „Ocypel Ośrodek PBRol”, wybudować przyłączy kablowe (odpowiedniego typu i przekroju) do projektowanego złącza kablowo-pomiarowego zlokalizowanego przy projektowanym obiekcie na działce nr 591/11 z dostępem od strony drogi;  
Złącze nr Z-1/400 wymienić na złącze KRSN-wg. potrzeb.
  - 7.1.4. Wyposażenie urządzeń, instalacji lub sieci, niezbędne do współpracy z siecią, do której instalacje lub sieci są przyłączane:  
-
  - 7.1.5. Zabezpieczenie sieci przed zakłóceniami elektrycznymi powodowanymi przez urządzenia, instalacje lub sieci wnioskodawcy:  
-
  - 7.1.6. Dostosowanie przyłączanych urządzeń, instalacji lub sieci do systemów sterowania dyspozytorskiego:  
-
  - 7.1.7. Demontaże:  
-
- 7.2. Zakres inwestycji realizowanych przez Podmiot Przyłączany:  
Odbiorca wykona instalację przyłączaną w obiekcie przyłączanym do poboru mocy, od miejsca rozgraniczenia własności stron. Wykonanie tych czynności powinno zostać potwierdzone w "Oświadczeniu o gotowości instalacji przyłączanej".
8. Wymagany stopień skompensowania mocy biernej:  $\text{tg } \phi \leq 0.4$
9. Wymagania dotyczące układu pomiarowo-rozliczeniowego i systemu pomiarowo-rozliczeniowego:

- 9.1. Miejsce zainstalowania:  
projektowane złącze kablowo-pomiarowe posadowione przy projektowanym obiekcie z dostępem od strony drogi;
- 9.2. Rodzaj i prąd znamionowy oraz miejsce usytuowania zabezpieczenia przedlicznikowego / głównego:  
wyłącznik nadmiarowo - prądowy bez członu zwarciovego (ogranicznik mocy) o prądzie znamionowym 20 A, zainstalowane w części pomiarowej złącza kablowo-pomiarowego
- 9.3. Sposób pomiaru: bezpośredni
- 9.4. Liczniki: 3-fazowy energii elektrycznej czynnej;
- 9.5. Przystosowanie układu pomiarowo-rozliczeniowego do systemów zdalnego odczytu danych pomiarowych  
-
- 9.6. Wymagania dodatkowe:
- Dla pomiaru pośredniego lub półpośredniego, zastosować odpowiednie przekładniki i listwę kontrolno-pomiarową a w obwodach wtórnych pomiaru wykonać zabezpieczenie obwodów napięciowych liczników oraz optyczną sygnalizację zaniku napięcia.
  - Dla poszczególnych etapów budowy przewidywać pomiar dostosowany do poboru mocy.
  - Urządzenia pomiarowe winny być osłonięte i przystosowane do oplombowania.
  - Wymagania techniczne dla układów transmisji danych pomiarowych określone są w Instrukcji Ruchu i Eksploatacji Sieci Dystrybucyjnej ENERGA-OPERATOR SA
  - inne:  
-
10. Dane dotyczące sieci oraz parametry w zakresie elektroenergetycznej automatyki zabezpieczeniowej i systemowej
- 10.1. Dotyczy sieci o napięciu do 1 kV:
- Układ sieci Sieć 0,4 kV pracuje w układzie TN-C.
  - Napięcie znamionowe sieci 0,4 kV
  - Maksymalny prąd zwarciovowy w sieci 26 kA  
Rzeczywistą wartość prądu zwarciovowego oblicza projektant.
  - System ochrony od porażań Samoczynne wyłączenie zasilania
- 10.2. Dotyczy sieci o napięciu powyżej 1 kV:
- Sposób pracy punktu neutralnego sieci -
  - Napięcie znamionowe sieci 15 kV
  - Prąd zwarcia doziemnego - A
  - Czas wyłączenia zwarcia doziemnego - s
  - Moc zwarciova na szynach 15 kV - MVA
  - Czas wyłączenia zwarcia wielofazowego - s  
w stacji 110/15 kV GPZ Starogard  
Rzeczywistą wartość prądu zwarcia wielofazowego oblicza projektant na podstawie mocy zwarciovej.
  - System ochrony od porażań uziemienie ochronne
- 10.3. Inne:  
-
11. Dane znamionowe urządzeń, instalacji i sieci oraz dopuszczalne graniczne parametry ich pracy
- | Rodzaj urządzenia/instalacji/sieci | Napięcie znam. [kV] | Moc znam. [kW] | Prąd rozruchu [A] |
|------------------------------------|---------------------|----------------|-------------------|
|                                    |                     |                |                   |
12. Inne ustalenia:



- 12.1. Dotyczy projektu budowlanego:  
Opracować projekty budowlane - wykonawcze przyłącza kablowego nN (zgodnie z obowiązującymi w ENERGA-OPERATOR SA standardami technicznymi i Wytycznymi do Projektowania) i uzgodnić je z ENERGA - OPERATOR SA Oddział w Gdańsku, Rejon Dystrybucji w - Dział Dokumentacji Energetycznej.
- 12.2. Dotyczy współpracy ruchowej:  
Opracować instrukcję współpracy ruchowej agregatu prądowłórczego i uzgodnić ją z Regionalną Dyspozycją Mocy Oddziału w Gdańsku;  
Przy opracowywaniu instrukcji uwzględnić wymagania zawarte w IRIESD ENERGA-OPERATOR SA;  
Próbné uruchomienie agregatu prądowłórczego dokonać przy udziale pracowników ENERGA-OPERATOR SA.
- 12.3. Dotyczy umowy o przyłączenie:  
-
- 12.4. Inne wymagania:  
-
13. Użytkowane urządzenia elektryczne powinny spełniać wymagania określone w obowiązujących przepisach dotyczących kompatybilności elektromagnetycznej.
14. Przy realizacji niniejszych warunków przyłączenia należy uwzględnić wymagania określone w Instrukcji Ruchu i Eksploatacji Sieci Dystrybucyjnej obowiązującej na terenie działania ENERGA-OPERATOR SA.
15. Standardy jakościowe energii elektrycznej określa Rozporządzenie Ministra Gospodarki z dnia 4 maja 2007 roku (Dz.U. Nr 93 poz. 623 z 2007 r.).  
ENERGA-OPERATOR SA nie zapewnia bezprzerwowej dostawy energii do sieci elektroenergetycznej dla ww. obiektu. Należy liczyć się z możliwością przerw w dostawie energii elektrycznej. Bezprzerwową dostawę energii elektrycznej można zapewnić jedynie poprzez zainstalowanie własnego źródła energii (np. agregatu prądowłórczego, urządzenia UPS, itp.) po uprzednim uzgodnieniu warunków jego instalacji z ENERGA-OPERATOR SA Oddział w Gdańsku
16. Zawarcie umowy o przyłączenie stanowi podstawę do rozpoczęcia realizacji prac projektowych i budowlano-montażowych, na zasadach określonych w tej umowie. Projekt umowy o przyłączenie stanowi załącznik do niniejszych warunków.
17. Warunki przyłączenia są ważne 2 lata od dnia ich doręczenia.  
Po zawarciu umowy o przyłączenie warunki przyłączenia ważne są w okresie obowiązywania umowy o przyłączenie.
18. Działając na podstawie art. 7 ust. 14 ustawy z dnia 10 kwietnia 1997 roku – Prawo energetyczne (Dz. U. nr 54 poz. 348 z późn. zm.) w związku z art. 34 ust. 3 pkt 3 ustawy z dnia 7 lipca 1994 roku (Dz. U. nr 89 poz. 414 z późn. zm.) ENERGA-OPERATOR SA oświadcza, że zapewni dostawę energii dla obiektu przyłączonego:  
- po przyłączeniu obiektu do sieci elektroenergetycznej na podstawie niniejszych warunków przyłączenia oraz w oparciu o umowę o przyłączenie, jaka zostanie zawarta pomiędzy Podmiotem Przyłączanym a ENERGA – OPERATOR SA,  
- po zawarciu umowy o świadczenie usług dystrybucji lub umowy kompleksowej.<  
Niniejsze oświadczenie jest oświadczeniem w rozumieniu art. 34 ust. 3, pkt. 3 ustawy - Prawo budowlane.

Schmidt Marcin

OPRACOWAŁ

Kierownik Działu Przyłączeń

Krzysztof Ejsmont

ZATWIERDZIŁ

Otrzymują:

1. Wnioskodawca
2. ENERGA-OPERATOR SA Oddział w Gdańsku Rejon Dystrybucji w Starogardzie Gdańskim  
ul. Peplińska 24, 83-200 Starogard Gdański



**GMINA LUBICHOWO**  
**ul. ZBLEWSKA 8**  
**83240 Lubichowo**

Starogard Gdański, 19-11-2013 r.

Znak

Dot. Wniosku o określenie warunków przyłączenia do sieci elektroenergetycznej ENERGA-OPERATOR SA Oddział w Gdańsku obiektu: przepompownia ścieków P8, w lokalizacji: Ocypel 8 gm. Lubichowo, działka numer --276.

Odpowiadając na złożony wniosek o określenie warunków przyłączenia z dnia 07-11-2013, w załączeniu przekazujemy warunki przyłączenia do sieci elektroenergetycznej wraz z projektem umowy o przyłączenie (podstawa prawna rozporządzenie Ministra Gospodarki z dnia 4 maja 2007 r. w sprawie szczegółowych warunków funkcjonowania systemu elektroenergetycznego, Dz. U. z 2007 r. Nr 93 poz. 623). Zawarcie umowy o przyłączenie będzie stanowiło podstawę do rozpoczęcia prac związanych z realizacją warunków przyłączenia.

W przypadku akceptacji treści załączonej umowy prosimy o czytelne podpisanie i odesłanie obydwu załączonych druków umowy. Prosimy nie wpisywać daty podpisania umowy

W przypadku konieczności uzyskania dodatkowych wyjaśnień prosimy o kontakt z ENERGA-OPERATOR SA.

Sprawę prowadzi:  
ENERGA - OPERATOR SA Oddział w Gdańsku  
Rejon Dystrybucji w Starogardzie Gdańskim  
Schmidt Marcin, tel. 58 530 57 16

Z poważaniem,

Kierownik Działu Przyłączeń

Krzysztof Ejsmont

Załączniki:

1. Warunki przyłączenia nr 13/R34/11833
2. Propozycja umowy o przyłączenie – 2 egz.



Numer 13/R34/11833	Miejscowość Starogard Gdański	Data 19-11-2013
--------------------	-------------------------------	-----------------

**WARUNKI PRZYŁĄCZENIA**  
DO SIECI ELEKTROENERGETYCZNEJ ENERGA-OPERATOR SA  
Oddział w Gdańsku

1. Przyłączany obiekt:  
Nazwa: przepompownia ścieków P8  
Adres (Nr działki): Ocypel 8  
gm. Lubichowo , działka numer --276
2. Grupa przyłączeniowa: V
3. Moc przyłączeniowa: 10.5 kW
4. Miejsce przyłączenia:  
GPZ - Starogard [07200]  
Linia 15 kV ROMBARK [07200-19-600500]  
Stacja SN/nn Ocypel Ośrodek PBRol [60884]  
Obiekt Stacja SN/nN [SN] Ocypel Ośrodek PBRol [60884]  
-
5. Miejsce dostarczania energii elektrycznej:  
zaciski prądowe na listwie zaciskowej w złączu w kierunku instalacji odbiorcy;
6. Rodzaj przyłącza: kablowe
- 7.1. Zakres inwestycji realizowanych przez ENERGA-OPERATOR SA
  - 7.1.1. Urządzenia WN i SN:  
-
  - 7.1.2. Stacja transformatorowa:  
Stację nr T-60884 „Ocypel Ośrodek PBRol” przystosować do nowych warunków obciążenia.
  - 7.1.3. Urządzenia nn:  
Od stacji nr T-60884 „Ocypel Ośrodek PBRol” wybudować przyłącze kablowe (odpowiedniego typu i przekroju) do projektowanego złącza kablowo-pomiarowego zlokalizowanego przy projektowanym obiekcie na działce nr 276 z dostępem od strony drogi.
  - 7.1.4. Wyposażenie urządzeń, instalacji lub sieci, niezbędne do współpracy z siecią, do której instalacje lub sieci są przyłączane:  
-
  - 7.1.5. Zabezpieczenie sieci przed zakłóceniami elektrycznymi powodowanymi przez urządzenia, instalacje lub sieci wnioskodawcy:  
-
  - 7.1.6. Dostosowanie przyłączanych urządzeń, instalacji lub sieci do systemów sterowania dyspozytorskiego:  
-
  - 7.1.7. Demontaże:  
-
- 7.2. Zakres inwestycji realizowanych przez Podmiot Przyłączany:  
Odbiorca wykona instalację przyłączaną w obiekcie przyłączanym do poboru mocy, od miejsca rozgraniczenia własności stron. Wykonanie tych czynności powinno zostać potwierdzone w "Oświadczeniu o gotowości instalacji przyłączanej".
8. Wymagany stopień skompensowania mocy biernej:  $\text{tg } \phi \leq 0.4$
9. Wymagania dotyczące układu pomiarowo-rozliczeniowego i systemu pomiarowo-rozliczeniowego:
  - 9.1. Miejsce zainstalowania:



projektowane złącze kablowo-pomiarowe posadowione przy projektowanym obiekcie z dostępem od strony drogi;

- 9.2. Rodzaj i prąd znamionowy oraz miejsce usytuowania zabezpieczenia przedlicznikowego / głównego:  
wyłącznik nadmiarowo - prądowy bez członu zwarciovego (ogranicznik mocy) o prądzie znamionowym 20 A, zainstalowane w części pomiarowej złącza kablowo-pomiarowego
- 9.3. Sposób pomiaru: bezpośredni
- 9.4. Liczniki: 3-fazowy energii elektrycznej czynnej;
- 9.5. Przystosowanie układu pomiarowo-rozliczeniowego do systemów zdalnego odczytu danych pomiarowych  
-
- 9.6. Wymagania dodatkowe:
- Dla pomiaru pośredniego lub półpośredniego, zastosować odpowiednie przekładniki i listwę kontrolno-pomiarową a w obwodach wtórnych pomiaru wykonać zabezpieczenie obwodów napięciowych liczników oraz optyczną sygnalizację zaniku napięcia.
  - Dla poszczególnych etapów budowy przewidzieć pomiar dostosowany do poboru mocy.
  - Urządzenia pomiarowe winny być osłonięte i przystosowane do oplombowania.
  - Wymagania techniczne dla układów transmisji danych pomiarowych określone są w Instrukcji Ruchu i Eksploatacji Sieci Dystrybucyjnej ENERGA–OPERATOR SA
  - inne:  
-

10. Dane dotyczące sieci oraz parametry w zakresie elektroenergetycznej automatyki zabezpieczeniowej i systemowej

10.1. Dotyczy sieci o napięciu do 1 kV:

- Układ sieci Sieć 0,4 kV pracuje w układzie TN-C.
- Napięcie znamionowe sieci 0,4 kV
- Maksymalny prąd zwarciovowy w sieci 26 kA  
Rzeczywistą wartość prądu zwarciovowego oblicza projektant.
- System ochrony od porażen Samoczynne wyłączenie zasilania

10.2. Dotyczy sieci o napięciu powyżej 1 kV:

- Sposób pracy punktu neutralnego sieci -
- Napięcie znamionowe sieci 15 kV
- Prąd zwarcia doziemnego - A
- Czas wyłączenia zwarcia doziemnego - s
- Moc zwarciovowa na szynach 15 kV - MVA
- Czas wyłączenia zwarcia wielofazowego - s

w stacji 110/15 kV GPZ Starogard

Rzeczywistą wartość prądu zwarcia wielofazowego oblicza projektant na podstawie mocy zwarciovowej.

- System ochrony od porażen uziemienie ochronne

10.3. Inne:  
-

11. Dane znamionowe urządzeń, instalacji i sieci oraz dopuszczalne graniczne parametry ich pracy

Rodzaj urządzenia/instalacji/sieci	Napięcie znam. [kV]	Moc znam. [kW]	Prąd rozruchu [A]

12. Inne ustalenia:

12.1. Dotyczy projektu budowlanego:

Opracować projekty budowlane - wykonawcze przyłącza kablowego nN (zgodnie z obowiązującymi w ENERGA-OPERATOR SA standardami technicznymi i Wytocznymi do Projektowania) i uzgodnić je z ENERGA - OPERATOR SA Oddział w Gdańsku, Rejon Dystrybucji w - Dział Dokumentacji Energetycznej.

12.2. Dotyczy współpracy ruchowej:

Opracować instrukcję współpracy ruchowej agregatu prądowórczego i uzgodnić ją z Regionalną Dyspozycją Mocy Oddziału w Gdańsku;

Przy opracowywaniu instrukcji uwzględnić wymagania zawarte w IRiESD ENERGA-OPERATOR SA;

Próbne uruchomienie agregatu prądowórczego dokonać przy udziale pracowników ENERGA-OPERATOR SA.

12.3. Dotyczy umowy o przyłączenie:

-

12.4. Inne wymagania:

-

13. Użytkowane urządzenia elektryczne powinny spełniać wymagania określone w obowiązujących przepisach dotyczących kompatybilności elektromagnetycznej.

14. Przy realizacji niniejszych warunków przyłączenia należy uwzględnić wymagania określone w Instrukcji Ruchu i Eksploatacji Sieci Dystrybucyjnej obowiązującej na terenie działania ENERGA-OPERATOR SA.

15. Standardy jakościowe energii elektrycznej określa Rozporządzenie Ministra Gospodarki z dnia 4 maja 2007 roku (Dz.U. Nr 93 poz. 623 z 2007 r.).

ENERGA-OPERATOR SA nie zapewnia bezprzerwowej dostawy energii do sieci elektroenergetycznej dla ww. obiektu. Należy liczyć się z możliwością przerw w dostawie energii elektrycznej. Bezprzerwową dostawę energii elektrycznej można zapewnić jedynie poprzez zainstalowanie własnego źródła energii (np. agregatu prądowórczego, urządzenia UPS, itp.) po uprzednim uzgodnieniu warunków jego instalacji z ENERGA-OPERATOR SA Oddział w Gdańsku

16. Zawarcie umowy o przyłączenie stanowi podstawę do rozpoczęcia realizacji prac projektowych i budowlano-montażowych, na zasadach określonych w tej umowie. Projekt umowy o przyłączenie stanowi załącznik do niniejszych warunków.

17. Warunki przyłączenia są ważne 2 lata od dnia ich doręczenia.

Po zawarciu umowy o przyłączenie warunki przyłączenia ważne są w okresie obowiązywania umowy o przyłączenie.

18. Działając na podstawie art. 7 ust. 14 ustawy z dnia 10 kwietnia 1997 roku – Prawo energetyczne (Dz. U. nr 54 poz. 348 z późn. zm.) w związku z art. 34 ust. 3 pkt 3 ustawy z dnia 7 lipca 1994 roku (Dz. U. nr 89 poz. 414 z późn. zm.) ENERGA-OPERATOR SA oświadcza, że zapewni dostawę energii dla obiektu przyłączanego:

- po przyłączeniu obiektu do sieci elektroenergetycznej na podstawie niniejszych warunków przyłączenia oraz w oparciu o umowę o przyłączenie, jaka zostanie zawarta pomiędzy Podmiotem Przyłączanym a ENERGA – OPERATOR SA,

- po zawarciu umowy o świadczenie usług dystrybucji lub umowy kompleksowej.<

Niniejsze oświadczenie jest oświadczeniem w rozumieniu art. 34 ust. 3, pkt. 3 ustawy - Prawo budowlane.

  
Schmidt Marcin

OPRACOWAŁ

  
Kierownik Działu Przyłączeń

ZATWIERDZIŁ  
Krzysztof Kozłowski

Otrzymują:

1. Wnioskodawca
2. ENERGA-OPERATOR SA Oddział w Gdańsku Rejon Dystrybucji w Starogardzie Gdańskim  
ul. Peplińska 24, 83-200 Starogard Gdański







**Energa**  
operator

T +48 58 347 39 00 F +48 58 347 37 01

www.energa-operator.pl

URZĄD GMINY LUBICHOWO  
Wpłynęło ..... 22 LIS. 2013  
Zał. ....

*P. E. Borkowski*

**GMINA LUBICHOWO**  
**ul. ZBLEWSKA 8**  
**83240 Lubichowo**

Starogard Gdański, 18-11-2013 r.

Znak

Dot. Wniosku o określenie warunków przyłączenia do sieci elektroenergetycznej ENERGA-OPERATOR SA Oddział w Gdańsku obiektu: przepompownia ścieków P9, w lokalizacji: Ocypel 8 gm. Lubichowo, działka numer --446/6.

Odpowiadając na złożony wniosek o określenie warunków przyłączenia z dnia 04-11-2013, w załączeniu przekazujemy warunki przyłączenia do sieci elektroenergetycznej wraz z projektem umowy o przyłączenie (podstawa prawna rozporządzenie Ministra Gospodarki z dnia 4 maja 2007 r. w sprawie szczegółowych warunków funkcjonowania systemu elektroenergetycznego, Dz. U. z 2007 r. Nr 93 poz. 623). Zawarcie umowy o przyłączenie będzie stanowiło podstawę do rozpoczęcia prac związanych z realizacją warunków przyłączenia.

W przypadku akceptacji treści załączonej umowy prosimy o czytelne podpisanie i odesłanie obydwu załączonych druków umowy. Prosimy nie wpisywać daty podpisania umowy

W przypadku konieczności uzyskania dodatkowych wyjaśnień prosimy o kontakt z ENERGA-OPERATOR SA.

Sprawę prowadzi:  
ENERGA - OPERATOR SA Oddział w Gdańsku  
Rejon Dystrybucji w Starogardzie Gdańskim  
Schmidt Marcin, tel. 58 530 57 16

Z poważaniem,

Załączniki:

1. Warunki przyłączenia nr 13/R34/11834
2. Propozycja umowy o przyłączenie – 2 egz.

Kierownik Działu Przyłączeń  
*Krzysztof Ejsmont*

ENERGA OPERATOR SA  
Oddział w Gdańsku  
ul. Marynarki Polskiej 130  
80-557 Gdańsk

operator.gdansk@energa.pl  
www.energa-operator.pl

Sąd Rejonowy Gdańsk-Północ  
VII Wydział Gospodarczy KRS  
KRS 0000033455

NIP 583-000-11-90  
Regon 190275904-00036

Zarząd: Rafał Czyżewski – Prezes Zarządu, Stanisław Kubacki – Wiceprezes Zarządu,  
Robert Świerzyński – Wiceprezes Zarządu, Lidia Serbin-Zuba – Członek Zarządu

ING Bank Śląski S.A. 28 1050 0086 1000 0090 3005 4747  
Kapitał zakładowy/wpłacony: 1 221 110 400 zł



Numer 13/R34/11834

Miejscowość Starogard Gdański

Data 18-11-2013

**WARUNKI PRZYŁĄCZENIA**  
DO SIECI ELEKTROENERGETYCZNEJ ENERGA-OPERATOR SA  
Oddział w Gdańsku

1. Przyłączany obiekt:  
Nazwa: przepompownia ścieków P9  
Adres (Nr działki): Ocypel 8  
gm. Lubichowo , działka numer --446/6
2. Grupa przyłączeniowa: V
3. Moc przyłączeniowa: 10.5 kW
4. Miejsce przyłączenia:  
GPZ - Starogard [07200]  
Linia 15 kV ROMBARK [07200-19-600500]  
Stacja SN/nn Ocypel Letnisko [61434]  
Obwód nn Z-2/100 [61434-100]  
Obiekt Obwód [nN] Z-2/100 [61434-100]  
-
5. Miejsce dostarczania energii elektrycznej:  
zaciski prądowe na listwie zaciskowej w złączu w kierunku instalacji odbiorcy;
6. Rodzaj przyłącza: kablowe
- 7.1. Zakres inwestycji realizowanych przez ENERGA-OPERATOR SA
  - 7.1.1. Urządzenia WN i SN:  
-
  - 7.1.2. Stacja transformatorowa:  
-
  - 7.1.3. Urządzenia nn:  
Od złącza nr Z-2/100, obw.100, stacji T-61434 „Ocypel Letnisko”, wybudować przyłączy kablowe (odpowiedniego typu i przekroju) do projektowanego złącza kablowo-pomiarowego, zlokalizowanego przy projektowanym obiekcie na działce nr 446/6 z dostępem od strony drogi;  
Złącze nr Z-2/100 wymienić na złącze KRSN-wg. potrzeb.
  - 7.1.4. Wyposażenie urządzeń, instalacji lub sieci, niezbędne do współpracy z siecią, do której instalacje lub sieci są przyłączane:  
-
  - 7.1.5. Zabezpieczenie sieci przed zakłóceniami elektrycznymi powodowanymi przez urządzenia, instalacje lub sieci wnioskodawcy:  
-
  - 7.1.6. Dostosowanie przyłączanych urządzeń, instalacji lub sieci do systemów sterowania dyspozytorskiego:  
-
  - 7.1.7. Demontaże:  
-
- 7.2. Zakres inwestycji realizowanych przez Podmiot Przyłączany:  
Odbiorca wykona instalację przyłączaną w obiekcie przyłączanym do poboru mocy, od miejsca rozgraniczenia własności stron. Wykonanie tych czynności powinno zostać potwierdzone w "Oświadczeniu o gotowości instalacji przyłączanej".
8. Wymagany stopień skompensowania mocy biernej:  $tg \text{ fi} \leq 0.4$
9. Wymagania dotyczące układu pomiarowo-rozliczeniowego i systemu pomiarowo-rozliczeniowego:

- 9.1. Miejsce zainstalowania:  
projektowane złącze kablowo-pomiarowe posadowione przy projektowanym obiekcie z dostępem od strony drogi;
- 9.2. Rodzaj i prąd znamionowy oraz miejsce usytuowania zabezpieczenia przedlicznikowego / głównego:  
wyłącznik nadmiarowo - prądowy bez członu zwarciovego (ogranicznik mocy) o prądzie znamionowym 20 A, zainstalowane w części pomiarowej złącza kablowo-pomiarowego
- 9.3. Sposób pomiaru: bezpośredni
- 9.4. Liczniki: 3-fazowy energii elektrycznej czynnej;
- 9.5. Przystosowanie układu pomiarowo-rozliczeniowego do systemów zdalnego odczytu danych pomiarowych  
-
- 9.6. Wymagania dodatkowe:
- Dla pomiaru pośredniego lub półpośredniego, zastosować odpowiednie przekładniki i listwę kontrolno-pomiarową a w obwodach wtórnych pomiaru wykonać zabezpieczenie obwodów napięciowych liczników oraz optyczną sygnalizację zaniku napięcia.
  - Dla poszczególnych etapów budowy przewidzieć pomiar dostosowany do poboru mocy.
  - Urządzenia pomiarowe winny być osłonięte i przystosowane do oplombowania.
  - Wymagania techniczne dla układów transmisji danych pomiarowych określone są w Instrukcji Ruchu i Eksploatacji Sieci Dystrybucyjnej ENERGA-OPERATOR SA
  - inne:  
-

10. Dane dotyczące sieci oraz parametry w zakresie elektroenergetycznej automatyki zabezpieczeniowej i systemowej

10.1. Dotyczy sieci o napięciu do 1 kV:

- Układ sieci Sieć 0,4 kV pracuje w układzie TN-C.
- Napięcie znamionowe sieci 0,4 kV
- Maksymalny prąd zwarciovowy w sieci 26 kA  
Rzeczywistą wartość prądu zwarciovowego oblicza projektant.
- System ochrony od porażeń Samoczynne wyłączenie zasilania

10.2. Dotyczy sieci o napięciu powyżej 1 kV:

- Sposób pracy punktu neutralnego sieci -
- Napięcie znamionowe sieci 15 kV
- Prąd zwarcia doziemnego - A
- Czas wyłączenia zwarcia doziemnego - s
- Moc zwarciovowa na szynach 15 kV - MVA
- Czas wyłączenia zwarcia wielofazowego - s

w stacji 110/15 kV GPZ Starogard

Rzeczywistą wartość prądu zwarcia wielofazowego oblicza projektant na podstawie mocy zwarciovowej.

- System ochrony od porażeń uziemienie ochronne

10.3. Inne:  
-

11. Dane znamionowe urządzeń, instalacji i sieci oraz dopuszczalne graniczne parametry ich pracy

Rodzaj urządzenia/instalacji/sieci	Napięcie znam. [kV]	Moc znam. [kW]	Prąd rozruchu [A]

12. Inne ustalenia:

- 12.1. Dotyczy projektu budowlanego:  
Opracować projekty budowlane - wykonawcze przyłącza kablowego nN (zgodnie z obowiązującymi w ENERGA-OPERATOR SA standardami technicznymi i Wytycznymi do Projektowania) i uzgodnić je z ENERGA - OPERATOR SA Oddział w Gdańsku, Rejon Dystrybucji w Tczewie - Dział Dokumentacji Energetycznej.
- 12.2. Dotyczy współpracy ruchowej:  
Opracować instrukcję współpracy ruchowej agregatu prądowłórczego i uzgodnić ją z Regionalną Dyspozycją Mocy Oddziału w Gdańsku;  
Przy opracowywaniu instrukcji uwzględnić wymagania zawarte w IRIESD ENERGA-OPERATOR SA;  
Próbne uruchomienie agregatu prądowłórczego dokonać przy udziale pracowników ENERGA-OPERATOR SA.
- 12.3. Dotyczy umowy o przyłączenie:  
-
- 12.4. Inne wymagania:  
-
13. Użytkowane urządzenia elektryczne powinny spełniać wymagania określone w obowiązujących przepisach dotyczących kompatybilności elektromagnetycznej.
14. Przy realizacji niniejszych warunków przyłączenia należy uwzględnić wymagania określone w Instrukcji Ruchu i Eksploatacji Sieci Dystrybucyjnej obowiązującej na terenie działania ENERGA-OPERATOR SA.
15. Standardy jakościowe energii elektrycznej określa Rozporządzenie Ministra Gospodarki z dnia 4 maja 2007 roku (Dz.U. Nr 93 poz. 623 z 2007 r.).  
ENERGA-OPERATOR SA nie zapewnia bezprzerwowej dostawy energii do sieci elektroenergetycznej dla ww. obiektu. Należy liczyć się z możliwością przerw w dostawie energii elektrycznej. Bezprzerwową dostawę energii elektrycznej można zapewnić jedynie poprzez zainstalowanie własnego źródła energii (np. agregatu prądowłórczego, urządzenia UPS, itp.) po uprzednim uzgodnieniu warunków jego instalacji z ENERGA-OPERATOR SA Oddział w Gdańsku
16. Zawarcie umowy o przyłączenie stanowi podstawę do rozpoczęcia realizacji prac projektowych i budowlano-montażowych, na zasadach określonych w tej umowie. Projekt umowy o przyłączenie stanowi załącznik do niniejszych warunków.
17. Warunki przyłączenia są ważne 2 lata od dnia ich doręczenia.  
Po zawarciu umowy o przyłączenie warunki przyłączenia ważne są w okresie obowiązywania umowy o przyłączenie.
18. Działając na podstawie art. 7 ust. 14 ustawy z dnia 10 kwietnia 1997 roku – Prawo energetyczne (Dz. U. nr 54 poz. 348 z późn. zm.) w związku z art. 34 ust. 3 pkt 3 ustawy z dnia 7 lipca 1994 roku (Dz. U. nr 89 poz. 414 z późn. zm.) ENERGA-OPERATOR SA oświadcza, że zapewni dostawę energii dla obiektu przyłączanego:  
- po przyłączeniu obiektu do sieci elektroenergetycznej na podstawie niniejszych warunków przyłączenia oraz w oparciu o umowę o przyłączenie, jaka zostanie zawarta pomiędzy Podmiotem Przyłączanym a ENERGA – OPERATOR SA,  
- po zawarciu umowy o świadczenie usług dystrybucji lub umowy kompleksowej.<  
Niniejsze oświadczenie jest oświadczeniem w rozumieniu art. 34 ust. 3, pkt. 3 ustawy - Prawo budowlane.

Schmidt Marcin

OPRACOWAŁ

Kierownik Działu Przyłączeń

Krzysztof Ejsmont

ZATWIERDZIŁ

Otrzymują:

1. Wnioskodawca
2. ENERGA-OPERATOR SA Oddział w Gdańsku Rejon Dystrybucji w Starogardzie Gdańskim  
ul. Peplińska 24, 83-200 Starogard Gdański



**Gmina Lubichowo**  
**ul. Zblewska 8**  
**83-240 Lubichowo**

Starogard Gdański, 18-11-2013 r.

Znak

Dot. Wniosku o określenie warunków przyłączenia do sieci elektroenergetycznej ENERGA-OPERATOR SA Oddział w Gdańsku obiektu: przepompownia ścieków P10, w lokalizacji: Ocypel 8 gm. Lubichowo, działka numer --238/5.

Odpowiadając na złożony wniosek o określenie warunków przyłączenia z dnia 07-11-2013, w załączeniu przekazujemy warunki przyłączenia do sieci elektroenergetycznej wraz z projektem umowy o przyłączenie (podstawa prawna rozporządzenie Ministra Gospodarki z dnia 4 maja 2007 r. w sprawie szczegółowych warunków funkcjonowania systemu elektroenergetycznego, Dz. U. z 2007 r. Nr 93 poz. 623). Zawarcie umowy o przyłączenie będzie stanowiło podstawę do rozpoczęcia prac związanych z realizacją warunków przyłączenia.

W przypadku akceptacji treści załączonej umowy prosimy o czytelne podpisanie i odesłanie obydwu załączonych druków umowy. Prosimy nie wpisywać daty podpisania umowy

W przypadku konieczności uzyskania dodatkowych wyjaśnień prosimy o kontakt z ENERGA-OPERATOR SA.

Sprawę prowadzi:  
ENERGA - OPERATOR SA Oddział w Gdańsku  
Rejon Dystrybucji w Starogardzie Gdańskim  
Schmidt Marcin, tel. 58 530 57 16

Załączniki:  
1. Warunki przyłączenia nr 13/R34/11836  
2. Propozycja umowy o przyłączenie – 2 egz.

Z poważaniem,

Dyrektor  
Rejon Dystrybucji w Tczewie

  
Zbigniew Jędrusiak





Numer 13/R34/11836

Miejscowość Starogard Gdański

Data 18-11-2013

**WARUNKI PRZYŁĄCZENIA**  
DO SIECI ELEKTROENERGETYCZNEJ ENERGA-OPERATOR SA  
Oddział w Gdańsku

1. Przyłączany obiekt:  
Nazwa: przepompownia ścieków P10  
Adres (Nr działki): Ocypel 8  
gm. Lubichowo , działka numer --238/5
2. Grupa przyłączeniowa: V
3. Moc przyłączeniowa: 10.5 kW
4. Miejsce przyłączenia:  
GPZ - Starogard [07200]  
Linia 15 kV ROMBARK [07200-19-600500]  
Stacja SN/nn Ocypel Gospoda [60868]  
Obiekt Stacja SN/nN [SN] Ocypel Gospoda [60868]  
-
5. Miejsce dostarczania energii elektrycznej:  
zaciski prądowe na listwie zaciskowej w złączu w kierunku instalacji odbiorcy;
6. Rodzaj przyłącza: kablowe
- 7.1. Zakres inwestycji realizowanych przez ENERGA-OPERATOR SA
  - 7.1.1. Urządzenia WN i SN:  
-
  - 7.1.2. Stacja transformatorowa:  
Stację nr T-60868 „Ocypel Gospoda” przystosować do nowych warunków obciążenia;
  - 7.1.3. Urządzenia nn:  
Od stacji nr T-60868 „Ocypel Gospoda”, wybudować linię kablową nN (odpowiedniego typu i przekroju) do projektowanego złącza kablowo-rozdzielczego w miejscu mufy w sąsiedztwie Z-2A/400, Z-3/400 oraz powiązać z linią kablową obw.400;  
Z projektowanej linii zasilić odgałęzienie w kierunku Z-4/400;  
Od projektowanego złącza kablowo-rozdzielczego w miejscu mufy w sąsiedztwie złącza Z-4/400, wybudować linię kablową nN (odpowiedniego typu i przekroju) po przez projektowane złącze kablowo-pomiarowe zlokalizowane przy projektowanym obiekcie na działce nr 238/5 z dostępem od strony drogi, do złącza nr Z-3/2/400;  
Wykonać odpowiednie podziały sieci nN;  
Po przebudowie wykonać odpowiednią numerację.
  - 7.1.4. Wyposażenie urządzeń, instalacji lub sieci, niezbędne do współpracy z siecią, do której instalacje lub sieci są przyłączane:  
-
  - 7.1.5. Zabezpieczenie sieci przed zakłóceniami elektrycznymi powodowanymi przez urządzenia, instalacje lub sieci wnioskodawcy:  
-
  - 7.1.6. Dostosowanie przyłączanych urządzeń, instalacji lub sieci do systemów sterowania dyspozytorskiego:  
-
  - 7.1.7. Demontaże:  
-
- 7.2. Zakres inwestycji realizowanych przez Podmiot Przyłączany:  
Odbiorca wykona instalację przyłączaną w obiekcie przyłączanym do poboru mocy, od miejsca rozgraniczenia własności stron. Wykonanie tych czynności powinno zostać potwierdzone w "Oświadczeniu o gotowości instalacji przyłączanej".

8. Wymagany stopień skompensowania mocy biernej:  $\text{tg } \varphi \leq 0,4$
9. Wymagania dotyczące układu pomiarowo-rozliczeniowego i systemu pomiarowo-rozliczeniowego:
  - 9.1. Miejsce zainstalowania:  
projektowane złącze kablowo-pomiarowe posadowione przy projektowanym obiekcie z dostępem od strony drogi;
  - 9.2. Rodzaj i prąd znamionowy oraz miejsce usytuowania zabezpieczenia przedlicznikowego / głównego:  
wyłącznik nadmiarowy - prądowy bez członu zwarciovego (ogranicznik mocy) o prądzie znamionowym 20 A, zainstalowane w części pomiarowej złącza kablowo-pomiarowego
  - 9.3. Sposób pomiaru: bezpośredni
  - 9.4. Liczniki: 3-fazowy energii elektrycznej czynnej;
  - 9.5. Przystosowanie układu pomiarowo-rozliczeniowego do systemów zdalnego odczytu danych pomiarowych  
-
  - 9.6. Wymagania dodatkowe:
    - a) Dla pomiaru pośredniego lub półpośredniego, zastosować odpowiednie przekładniki i listwę kontrolno-pomiarową a w obwodach wtórnych pomiaru wykonać zabezpieczenie obwodów napięciowych liczników oraz optyczną sygnalizację zaniku napięcia.
    - b) Dla poszczególnych etapów budowy przewidzieć pomiar dostosowany do poboru mocy.
    - c) Urządzenia pomiarowe winny być osłonięte i przystosowane do oplombowania.
    - d) Wymagania techniczne dla układów transmisji danych pomiarowych określone są w Instrukcji Ruchu i Eksploatacji Sieci Dystrybucyjnej ENERGA-OPERATOR SA
    - e) inne:  
-
10. Dane dotyczące sieci oraz parametry w zakresie elektroenergetycznej automatyki zabezpieczeniowej i systemowej
  - 10.1. Dotyczy sieci o napięciu do 1 kV:
 

a) Układ sieci	Sieć 0,4 kV pracuje w układzie TN-C.
b) Napięcie znamionowe sieci	0,4 kV
c) Maksymalny prąd zwarciovowy w sieci	26 kA
Rzeczywistą wartość prądu zwarciovego oblicza projektant.	
d) System ochrony od porażeń	Samoczynne wyłączenie zasilania
  - 10.2. Dotyczy sieci o napięciu powyżej 1 kV:
 

a) Sposób pracy punktu neutralnego sieci	-
b) Napięcie znamionowe sieci	15 kV
c) Prąd zwarcia doziemnego	- A
d) Czas wyłączenia zwarcia doziemnego	- s
e) Moc zwarciova na szynach 15 kV	- MVA
f) Czas wyłączenia zwarcia wielofazowego	- s
w stacji 110/15 kV GPZ Starogard	
Rzeczywistą wartość prądu zwarcia wielofazowego oblicza projektant na podstawie mocy zwarciovej.	
g) System ochrony od porażeń	uziemiaenie ochronne
  - 10.3. Inne:  
-
11. Dane znamionowe urządzeń, instalacji i sieci oraz dopuszczalne graniczne parametry ich pracy

Rodzaj urządzenia/instalacji/sieci	Napięcie znam. [kV]	Moc znam. [kW]	Prąd rozruchu [A]

12. Inne ustalenia:

12.1. Dotyczy projektu budowlanego:

Opracować projekty budowlane - wykonawcze linii kablowych nN (zgodnie z obowiązującymi w ENERGA-OPERATOR SA standardami technicznymi i Wytycznymi do Projektowania) i uzgodnić je z ENERGA - OPERATOR SA Oddział w Gdańsku, Rejon Dystrybucji w Tczewie - Dział Dokumentacji Energetycznej.

12.2. Dotyczy współpracy ruchowej:

Opracować instrukcję współpracy ruchowej agregatu prądowłórczego i uzgodnić ją z Regionalną Dyspozycją Mocy Oddziału w Gdańsku;

Przy opracowywaniu instrukcji uwzględnić wymagania zawarte w IRIESD ENERGA-OPERATOR SA;

Próbne uruchomienie agregatu prądowłórczego dokonać przy udziale pracowników ENERGA-OPERATOR SA.

12.3. Dotyczy umowy o przyłączenie:

-

12.4. Inne wymagania:

-

13. Użytkowane urządzenia elektryczne powinny spełniać wymagania określone w obowiązujących przepisach dotyczących kompatybilności elektromagnetycznej.

14. Przy realizacji niniejszych warunków przyłączenia należy uwzględnić wymagania określone w Instrukcji Ruchu i Eksploatacji Sieci Dystrybucyjnej obowiązującej na terenie działania ENERGA-OPERATOR SA.

15. Standardy jakościowe energii elektrycznej określa Rozporządzenie Ministra Gospodarki z dnia 4 maja 2007 roku (Dz.U. Nr 93 poz. 623 z 2007 r.).

ENERGA-OPERATOR SA nie zapewnia bezprzerwowej dostawy energii do sieci elektroenergetycznej dla ww. obiektu. Należy liczyć się z możliwością przerw w dostawie energii elektrycznej. Bezprzerwową dostawę energii elektrycznej można zapewnić jedynie poprzez zainstalowanie własnego źródła energii (np. agregatu prądowłórczego, urządzenia UPS, itp.) po uprzednim uzgodnieniu warunków jego instalacji z ENERGA-OPERATOR SA Oddział w Gdańsku

16. Zawarcie umowy o przyłączenie stanowi podstawę do rozpoczęcia realizacji prac projektowych i budowlano-montażowych, na zasadach określonych w tej umowie. Projekt umowy o przyłączenie stanowi załącznik do niniejszych warunków.

17. Warunki przyłączenia są ważne 2 lata od dnia ich doręczenia.

Po zawarciu umowy o przyłączenie warunki przyłączenia ważne są w okresie obowiązywania umowy o przyłączenie.

18. Działając na podstawie art. 7 ust. 14 ustawy z dnia 10 kwietnia 1997 roku – Prawo energetyczne (Dz. U. nr 54 poz. 348 z późn. zm.) w związku z art. 34 ust. 3 pkt 3 ustawy z dnia 7 lipca 1994 roku (Dz. U. nr 89 poz. 414 z późn. zm.) ENERGA-OPERATOR SA oświadcza, że zapewni dostawę energii dla obiektu przyłączonego:

- po przyłączeniu obiektu do sieci elektroenergetycznej na podstawie niniejszych warunków przyłączenia oraz w oparciu o umowę o przyłączenie, jaka zostanie zawarta pomiędzy Podmiotem Przyłączanym a ENERGA – OPERATOR SA,

- po zawarciu umowy o świadczenie usług dystrybucji lub umowy kompleksowej.<

Niniejsze oświadczenie jest oświadczeniem w rozumieniu art. 34 ust. 3, pkt. 3 ustawy - Prawo budowlane.

Schmidt Marcin

OPRACOWAŁ

\_\_\_\_\_  
Zbigniew Jędrusiak  
Rejon Dystrybucji w Tczewie

Zbigniew Jędrusiak

ZATWIERDZIŁ

Otrzymują:

1. Wnioskodawca
2. ENERGA-OPERATOR SA Oddział w Gdańsku Rejon Dystrybucji w Starogardzie Gdańskim  
ul. Peplińska 24, 83-200 Starogard Gdański



URZĄD GMINY LUBICHOWO  
Wpłynęło ..... 2.5. LIS. 2013  
Zał. ....

*E. Mianek*  
Gmina Lubichowo  
ul. Zblewska 8  
83-240 Lubichowo

Starogard Gdański, 19-11-2013 r.

Znak

Dot. Wniosku o określenie warunków przyłączenia do sieci elektroenergetycznej ENERGA-OPERATOR SA Oddział w Gdańsku obiektu: przepompownia ścieków P11, w lokalizacji: Ocypel 8 gm. Lubichowo, działka numer --299.

Odpowiadając na złożony wniosek o określenie warunków przyłączenia z dnia 04-11-2013, w załączeniu przekazujemy warunki przyłączenia do sieci elektroenergetycznej wraz z projektem umowy o przyłączenie (podstawa prawna rozporządzenie Ministra Gospodarki z dnia 4 maja 2007 r. w sprawie szczegółowych warunków funkcjonowania systemu elektroenergetycznego, Dz. U. z 2007 r. Nr 93 poz. 623). Zawarcie umowy o przyłączenie będzie stanowiło podstawę do rozpoczęcia prac związanych z realizacją warunków przyłączenia.

W przypadku akceptacji treści załączonej umowy prosimy o czytelne podpisanie i odesłanie obydwu załączonych druków umowy. Prosimy nie wpisywać daty podpisania umowy

W przypadku konieczności uzyskania dodatkowych wyjaśnień prosimy o kontakt z ENERGA-OPERATOR SA.

Sprawę prowadzi:  
ENERGA - OPERATOR SA Oddział w Gdańsku  
Rejon Dystrybucji w Starogardzie Gdańskim  
Iwańska Dorota, tel. 58 530 57 16

Z poważaniem,

Załączniki:

1. Warunki przyłączenia nr 13/R34/11837
2. Propozycja umowy o przyłączenie – 2 egz.

Kierownik Działu Przyłączeń

*Krzysztof Kijmont*  
Krzysztof Kijmont



Numer 13/R34/11837

Miejscowość Starogard Gdański

Data 19-11-2013

## WARUNKI PRZYŁĄCZENIA DO SIECI ELEKTROENERGETYCZNEJ ENERGA-OPERATOR SA Oddział w Gdańsku

1. Przyłączany obiekt:  
Nazwa: przepompownia ścieków P11  
Adres (Nr działki): Ocypel 8  
gm. Lubichowo , działka numer --299
2. Grupa przyłączeniowa: V
3. Moc przyłączeniowa: 10.5 kW
4. Miejsce przyłączenia:  
GPZ - Starogard [07200]  
Linia 15 kV ROMBARK [07200-19-600500]  
Stacja SN/nn Ocypel [60276]  
Obiekt Stacja SN/nN [SN] Ocypel [60276]  
-
5. Miejsce dostarczania energii elektrycznej:  
zaciski prądowe na listwie zaciskowej w złączu w kierunku instalacji odbiorcy;
6. Rodzaj przyłącza: kablowe
- 7.1. Zakres inwestycji realizowanych przez ENERGA-OPERATOR SA
  - 7.1.1. Urządzenia WN i SN:  
-
  - 7.1.2. Stacja transformatorowa:  
Stację nr T-60139 „Ocypel PKP” przystosować do nowych warunków obciążenia.
  - 7.1.3. Urządzenia nn:  
Od stacji nr T-60139 „Ocypel PKP” wybudować przyłącze kablowe nN (odpowiedniego typu i przekroju) do projektowanego złącza kablowo-pomiarowego, zlokalizowanego przy projektowanym obiekcie na działce nr 299 z dostępem od strony drogi.
  - 7.1.4. Wyposażenie urządzeń, instalacji lub sieci, niezbędne do współpracy z siecią, do której instalacje lub sieci są przyłączane:  
-
  - 7.1.5. Zabezpieczenie sieci przed zakłóceniami elektrycznymi powodowanymi przez urządzenia, instalacje lub sieci wnioskodawcy:  
-
  - 7.1.6. Dostosowanie przyłączanych urządzeń, instalacji lub sieci do systemów sterowania dyspozytorskiego:  
-
  - 7.1.7. Demontaże:  
-
- 7.2. Zakres inwestycji realizowanych przez Podmiot Przyłączany:  
Odbiorca wykona instalację przyłączaną w obiekcie przyłączanym do poboru mocy, od miejsca rozgraniczenia własności stron. Wykonanie tych czynności powinno zostać potwierdzone w "Oświadczeniu o gotowości instalacji przyłączanej".
8. Wymagany stopień skompensowania mocy biernej:  $\text{tg } \phi \leq 0.4$
9. Wymagania dotyczące układu pomiarowo-rozliczeniowego i systemu pomiarowo-rozliczeniowego:
  - 9.1. Miejsce zainstalowania:  
projektowane złącze kablowo-pomiarowe posadowione przy projektowanym obiekcie z dostępem od strony drogi;

- 9.2. Rodzaj i prąd znamionowy oraz miejsce usytuowania zabezpieczenia przedlicznikowego / głównego:  
wyłącznik nadmiarowo - prądowy bez członu zwarciovego (ogranicznik mocy) o prądzie znamionowym 20 A, zainstalowane w części pomiarowej złącza kablowo-pomiarowego
- 9.3. Sposób pomiaru: bezpośredni
- 9.4. Liczniki: 3-fazowy energii elektrycznej czynnej;
- 9.5. Przystosowanie układu pomiarowo-rozliczeniowego do systemów zdalnego odczytu danych pomiarowych  
-
- 9.6. Wymagania dodatkowe:
- Dla pomiaru pośredniego lub półpośredniego, zastosować odpowiednie przekładniki i listwę kontrolno-pomiarową a w obwodach wtórnych pomiaru wykonać zabezpieczenie obwodów napięciowych liczników oraz optyczną sygnalizację zaniku napięcia.
  - Dla poszczególnych etapów budowy przewidzieć pomiar dostosowany do poboru mocy.
  - Urządzenia pomiarowe winny być osłonięte i przystosowane do oplombowania.
  - Wymagania techniczne dla układów transmisji danych pomiarowych określone są w Instrukcji Ruchu i Eksploatacji Sieci Dystrybucyjnej ENERGA-OPERATOR SA
  - inne:  
-
10. Dane dotyczące sieci oraz parametry w zakresie elektroenergetycznej automatyki zabezpieczeniowej i systemowej
- 10.1. Dotyczy sieci o napięciu do 1 kV:
- Układ sieci Sieć 0,4 kV pracuje w układzie TN-C.
  - Napięcie znamionowe sieci 0,4 kV
  - Maksymalny prąd zwarciovowy w sieci 26 kA  
Rzeczywistą wartość prądu zwarciovowego oblicza projektant.
  - System ochrony od porażeń Samoczynne wyłączenie zasilania
- 10.2. Dotyczy sieci o napięciu powyżej 1 kV:
- Sposób pracy punktu neutralnego sieci -
  - Napięcie znamionowe sieci 15 kV
  - Prąd zwarcia doziemnego - A
  - Czas wyłączenia zwarcia doziemnego - s
  - Moc zwarciovowa na szynach 15 kV - MVA
  - Czas wyłączenia zwarcia wielofazowego - s  
w stacji 110/15 kV GPZ Starogard  
Rzeczywistą wartość prądu zwarcia wielofazowego oblicza projektant na podstawie mocy zwarciovowej.
  - System ochrony od porażeń uziemienie ochronne
- 10.3. Inne:  
-
11. Dane znamionowe urządzeń, instalacji i sieci oraz dopuszczalne graniczne parametry ich pracy
- | Rodzaj urządzenia/instalacji/sieci | Napięcie znam. [kV] | Moc znam. [kW] | Prąd rozruchu [A] |
|------------------------------------|---------------------|----------------|-------------------|
|                                    |                     |                |                   |
12. Inne ustalenia:
- 12.1. Dotyczy projektu budowlanego:



Opracować projekty budowlane - wykonawcze przyłącza kablowego nN (zgodnie z obowiązującymi w ENERGA-OPERATOR SA standardami technicznymi i Wytycznymi do Projektowania) i uzgodnić je z ENERGA - OPERATOR SA Oddział w Gdańsku, Rejon Dystrybucji w Tczewie - Dział Dokumentacji Energetycznej.

12.2. Dotyczy współpracy ruchowej:

Opracować instrukcję współpracy ruchowej agregatu prądotwórczego i uzgodnić ją z Regionalną Dyspozycją Mocy Oddziału w Gdańsku;

Przy opracowywaniu instrukcji uwzględnić wymagania zawarte w IRiESD ENERGA-OPERATOR SA;

Próbne uruchomienie agregatu prądotwórczego dokonać przy udziale pracowników ENERGA-OPERATOR SA.

12.3. Dotyczy umowy o przyłączenie:

-

12.4. Inne wymagania:

-

13. Użytkowane urządzenia elektryczne powinny spełniać wymagania określone w obowiązujących przepisach dotyczących kompatybilności elektromagnetycznej.

14. Przy realizacji niniejszych warunków przyłączenia należy uwzględnić wymagania określone w Instrukcji Ruchu i Eksploatacji Sieci Dystrybucyjnej obowiązującej na terenie działania ENERGA-OPERATOR SA.

15. Standardy jakościowe energii elektrycznej określa Rozporządzenie Ministra Gospodarki z dnia 4 maja 2007 roku (Dz.U. Nr 93 poz. 623 z 2007 r.).

ENERGA-OPERATOR SA nie zapewnia bezprzerwowej dostawy energii do sieci elektroenergetycznej dla ww. obiektu. Należy liczyć się z możliwością przerw w dostawie energii elektrycznej. Bezprzerwową dostawę energii elektrycznej można zapewnić jedynie poprzez zainstalowanie własnego źródła energii (np. agregatu prądotwórczego, urządzenia UPS, itp.) po uprzednim uzgodnieniu warunków jego instalacji z ENERGA-OPERATOR SA Oddział w Gdańsku

16. Zawarcie umowy o przyłączenie stanowi podstawę do rozpoczęcia realizacji prac projektowych i budowlano-montażowych, na zasadach określonych w tej umowie. Projekt umowy o przyłączenie stanowi załącznik do niniejszych warunków.

17. Warunki przyłączenia są ważne 2 lata od dnia ich doręczenia.

Po zawarciu umowy o przyłączenie warunki przyłączenia ważne są w okresie obowiązywania umowy o przyłączenie.

18. Działając na podstawie art. 7 ust. 14 ustawy z dnia 10 kwietnia 1997 roku – Prawo energetyczne (Dz. U. nr 54 poz. 348 z późn. zm.) w związku z art. 34 ust. 3 pkt 3 ustawy z dnia 7 lipca 1994 roku (Dz. U. nr 89 poz. 414 z późn. zm.) ENERGA-OPERATOR SA oświadcza, że zapewni dostawę energii dla obiektu przyłączonego:

- po przyłączeniu obiektu do sieci elektroenergetycznej na podstawie niniejszych warunków przyłączenia oraz w oparciu o umowę o przyłączenie, jaka zostanie zawarta pomiędzy Podmiotem Przyłączanym a ENERGA – OPERATOR SA,

- po zawarciu umowy o świadczenie usług dystrybucji lub umowy kompleksowej. <

Niniejsze oświadczenie jest oświadczeniem w rozumieniu art. 34 ust. 3, pkt. 3 ustawy - Prawo budowlane.

Schmidt Marcin

OPRACOWAŁ

Kierownik Działu Przyłączeń

ZATWIERDZIŁ

Otrzymują:

1. Wnioskodawca
2. ENERGA-OPERATOR SA Oddział w Gdańsku Rejon Dystrybucji w Starogardzie Gdańskim  
ul. Peplińska 24, 83-200 Starogard Gdański



**GMINA LUBICHOWO**  
**ul. ZBLEWSKA 8**  
**83240 Lubichowo**

Starogard Gdański, 19-11-2013 r.

Znak

Dot. Wniosku o określenie warunków przyłączenia do sieci elektroenergetycznej ENERGA-OPERATOR SA Oddział w Gdańsku obiektu: przepompownia ścieków P12, w lokalizacji: Ocypel 8 gm. Lubichowo, działka numer --345.

Odpowiadając na złożony wniosek o określenie warunków przyłączenia z dnia 04-11-2013, w załączeniu przekazujemy warunki przyłączenia do sieci elektroenergetycznej wraz z projektem umowy o przyłączenie (podstawa prawna rozporządzenie Ministra Gospodarki z dnia 4 maja 2007 r. w sprawie szczegółowych warunków funkcjonowania systemu elektroenergetycznego, Dz. U. z 2007 r. Nr 93 poz. 623). Zawarcie umowy o przyłączenie będzie stanowiło podstawę do rozpoczęcia prac związanych z realizacją warunków przyłączenia.

W przypadku akceptacji treści załączonej umowy prosimy o czytelne podpisanie i odesłanie obydwu załączonych druków umowy. Prosimy nie wpisywać daty podpisania umowy

W przypadku konieczności uzyskania dodatkowych wyjaśnień prosimy o kontakt z ENERGA-OPERATOR SA.

Sprawę prowadzi:  
ENERGA - OPERATOR SA Oddział w Gdańsku  
Rejon Dystrybucji w Starogardzie Gdańskim  
Iwańska Dorota, tel. 58 530 57 16

Z poważaniem  
Dyrektor  
Rejon Dystrybucji w Tczewie

Zbigniew Jędrusiak

Załączniki:

1. Warunki przyłączenia nr 13/R34/11838
2. Propozycja umowy o przyłączenie – 2 egz.



ENERGA OPERATOR SA  
Oddział w Gdańsku  
ul. Marynarki Polskiej 130  
80-557 Gdańsk

operator.gdansk@energa.pl  
www.energa-operator.pl

Sąd Rejonowy Gdańsk-Północ  
VII Wydział Gospodarczy KRS  
KRS 0000033455

NIP 583-000-11-90  
Regon 190275904-00036

Zarząd: Rafał Czyżewski – Prezes Zarządu, Stanisław Kubacki – Wiceprezes Zarządu,  
Robert Świerzyński – Wiceprezes Zarządu, Lidia Serbin-Zuba – Członek Zarządu

ING Bank Śląski S.A. 28 1050 0086 1000 0090 3005 4747  
Kapitał zakładowy/wpłacony: 1 221 110 400 zł



Numer 13/R34/11838

Miejscowość Starogard Gdański

Data 19-11-2013

**WARUNKI PRZYŁĄCZENIA**  
**DO SIECI ELEKTROENERGETYCZNEJ ENERGA-OPERATOR SA**  
Oddział w Gdańsku

1. Przyłączany obiekt:  
Nazwa: przepompownia ścieków P12  
Adres (Nr działki): Ocypel 8  
gm. Lubichowo , działka numer --345
2. Grupa przyłączeniowa: V
3. Moc przyłączeniowa: 10.5 kW
4. Miejsce przyłączenia:  
GPZ - Starogard [07200]  
Linia 15 kV ROMBARK [07200-19-600500]  
Stacja SN/nn Ocypel [60276]  
Obiekt Stacja SN/nN [SN] Ocypel [60276]  
-
5. Miejsce dostarczania energii elektrycznej:  
zaciski prądowe na listwie zaciskowej w złączu w kierunku instalacji odbiorcy;
6. Rodzaj przyłącza: kablowe
- 7.1. Zakres inwestycji realizowanych przez ENERGA-OPERATOR SA
  - 7.1.1. Urządzenia WN i SN:  
-
  - 7.1.2. Stacja transformatorowa:  
Zgodnie z warunkami budowy sieci WBS nr 13/R34/12171.
  - 7.1.3. Urządzenia nn:  
Zgodnie z warunkami budowy sieci WBS nr 13/R34/12171.
  - 7.1.4. Wyposażenie urządzeń, instalacji lub sieci, niezbędne do współpracy z siecią, do której instalacje lub sieci są przyłączane:  
-
  - 7.1.5. Zabezpieczenie sieci przed zakłóceniami elektrycznymi powodowanymi przez urządzenia, instalacje lub sieci wnioskodawcy:  
-
  - 7.1.6. Dostosowanie przyłączanych urządzeń, instalacji lub sieci do systemów sterowania dyspozytorskiego:  
-
  - 7.1.7. Demontaże:  
-
- 7.2. Zakres inwestycji realizowanych przez Podmiot Przyłączany:  
Odbiorca wykona instalację przyłączaną w obiekcie przyłączanym do poboru mocy, od miejsca rozgraniczenia własności stron. Wykonanie tych czynności powinno zostać potwierdzone w "Oświadczeniu o gotowości instalacji przyłączanej".
8. Wymagany stopień skompensowania mocy biernej:  $\text{tg } \phi \leq 0.4$
9. Wymagania dotyczące układu pomiarowo-rozliczeniowego i systemu pomiarowo-rozliczeniowego:
  - 9.1. Miejsce zainstalowania:  
projektowane złącze kablowo-pomiarowe posadowione przy projektowanym obiekcie z dostępem od strony drogi;
  - 9.2. Rodzaj i prąd znamionowy oraz miejsce usytuowania zabezpieczenia przedlicznikowego / głównego:

wyłącznik nadmiarowo - prądowy bez członu zwarciovego (ogranicznik mocy) o prądzie znamionowym 20 A, zainstalowane w części pomiarowej złącza kablowo-pomiarowego

9.3. Sposób pomiaru: bezpośredni

9.4. Liczniki: 3-fazowy energii elektrycznej czynnej;

9.5. Przystosowanie układu pomiarowo-rozliczeniowego do systemów zdalnego odczytu danych pomiarowych

9.6. Wymagania dodatkowe:

- Dla pomiaru pośredniego lub półpośredniego, zastosować odpowiednie przekładniki i listwę kontrolno-pomiarową a w obwodach wtórnych pomiaru wykonać zabezpieczenie obwodów napięciowych liczników oraz optyczną sygnalizację zaniku napięcia.
- Dla poszczególnych etapów budowy przewidzieć pomiar dostosowany do poboru mocy.
- Urządzenia pomiarowe winny być osłonięte i przystosowane do oplombowania.
- Wymagania techniczne dla układów transmisji danych pomiarowych określone są w Instrukcji Ruchu i Eksploatacji Sieci Dystrybucyjnej ENERGA-OPERATOR SA
- inne:

10. Dane dotyczące sieci oraz parametry w zakresie elektroenergetycznej automatyki zabezpieczeniowej i systemowej

10.1. Dotyczy sieci o napięciu do 1 kV:

- Układ sieci Sieć 0,4 kV pracuje w układzie TN-C.
- Napięcie znamionowe sieci 0,4 kV
- Maksymalny prąd zwarciovowy w sieci 26 kA  
Rzeczywistą wartość prądu zwarciovowego oblicza projektant.
- System ochrony od porażeń Samoczynne wyłączenie zasilania

10.2. Dotyczy sieci o napięciu powyżej 1 kV:

- Sposób pracy punktu neutralnego sieci -
- Napięcie znamionowe sieci 15 kV
- Prąd zwarcia doziemnego - A
- Czas wyłączenia zwarcia doziemnego - s
- Moc zwarciovowa na szynach 15 kV - MVA
- Czas wyłączenia zwarcia wielofazowego - s  
w stacji 110/15 kV GPZ Starogard  
Rzeczywistą wartość prądu zwarcia wielofazowego oblicza projektant na podstawie mocy zwarciovowej.
- System ochrony od porażeń uziemienie ochronne

10.3. Inne:

11. Dane znamionowe urządzeń, instalacji i sieci oraz dopuszczalne graniczne parametry ich pracy

Rodzaj urządzenia/instalacji/sieci	Napięcie znam. [kV]	Moc znam. [kW]	Prąd rozruchu [A]

12. Inne ustalenia:

12.1. Dotyczy projektu budowlanego:


Zgodnie z warunkami budowy sieci WBS nr 13/R34/12171.


12.2. Dotyczy współpracy ruchowej:

- Opracować instrukcję współpracy ruchowej agregatu prądowórczego i uzgodnić ją z Regionalną Dyspozycją Mocy Oddziału w Gdańsku;  
Przy opracowywaniu instrukcji uwzględnić wymagania zawarte w IRIESD ENERGA-OPERATOR SA;  
Próbne uruchomienie agregatu prądowórczego dokonać przy udziale pracowników ENERGA-OPERATOR SA.
- 12.3. Dotyczy umowy o przyłączenie:  
-
- 12.4. Inne wymagania:  
-
13. Użytkowane urządzenia elektryczne powinny spełniać wymagania określone w obowiązujących przepisach dotyczących kompatybilności elektromagnetycznej.
14. Przy realizacji niniejszych warunków przyłączenia należy uwzględnić wymagania określone w Instrukcji Ruchu i Eksploatacji Sieci Dystrybucyjnej obowiązującej na terenie działania ENERGA-OPERATOR SA.
15. Standardy jakościowe energii elektrycznej określa Rozporządzenie Ministra Gospodarki z dnia 4 maja 2007 roku (Dz.U. Nr 93 poz. 623 z 2007 r.).
- ENERGA-OPERATOR SA nie zapewnia bezprzerwowej dostawy energii do sieci elektroenergetycznej dla ww. obiektu. Należy liczyć się z możliwością przerw w dostawie energii elektrycznej. Bezprzerwową dostawę energii elektrycznej można zapewnić jedynie poprzez zainstalowanie własnego źródła energii (np. agregatu prądowórczego, urządzenia UPS, itp.) po uprzednim uzgodnieniu warunków jego instalacji z ENERGA-OPERATOR SA Oddział w Gdańsku
16. Zawarcie umowy o przyłączenie stanowi podstawę do rozpoczęcia realizacji prac projektowych i budowlano-montażowych, na zasadach określonych w tej umowie. Projekt umowy o przyłączenie stanowi załącznik do niniejszych warunków.
17. Warunki przyłączenia są ważne 2 lata od dnia ich doręczenia.  
Po zawarciu umowy o przyłączenie warunki przyłączenia ważne są w okresie obowiązywania umowy o przyłączenie.
18. Działając na podstawie art. 7 ust. 14 ustawy z dnia 10 kwietnia 1997 roku – Prawo energetyczne (Dz. U. nr 54 poz. 348 z późn. zm.) w związku z art. 34 ust. 3 pkt 3 ustawy z dnia 7 lipca 1994 roku (Dz. U. nr 89 poz. 414 z późn. zm.) ENERGA-OPERATOR SA oświadcza, że zapewni dostawę energii dla obiektu przyłączanego:
- po przyłączeniu obiektu do sieci elektroenergetycznej na podstawie niniejszych warunków przyłączenia oraz w oparciu o umowę o przyłączenie, jaka zostanie zawarta pomiędzy Podmiotem Przyłączanym a ENERGA – OPERATOR SA,
  - po zawarciu umowy o świadczenie usług dystrybucji lub umowy kompleksowej.<

Niniejsze oświadczenie jest oświadczeniem w rozumieniu art. 34 ust. 3, pkt. 3 ustawy - Prawo budowlane.

  
Schmidt Marcin  
OPRACOWAŁ



  
Dyrektor  
Rejon Dystrybucji w Tczewie  
Zdzisław Andrzej  
ZATWIERDZIŁ

Otrzymują:

1. Wnioskodawca
2. ENERGA-OPERATOR SA Oddział w Gdańsku Rejon Dystrybucji w Starogardzie Gdańskim  
ul. Peplińska 24, 83-200 Starogard Gdański





**Gmina Lubichowo  
ul. Zblewska 8  
83-240 Lubichowo**

Starogard Gdański, 19-11-2013 r.

Znak


Dot. Wniosku o określenie warunków przyłączenia do sieci elektroenergetycznej ENERGA-OPERATOR SA Oddział w Gdańsku obiektu: przepompownia ścieków P13, w lokalizacji: Ocypel gm. Lubichowo, działka numer --75/3.

Odpowiadając na złożony wniosek o określenie warunków przyłączenia z dnia 04-11-2013, w załączeniu przekazujemy warunki przyłączenia do sieci elektroenergetycznej wraz z projektem umowy o przyłączenie (podstawa prawna rozporządzenie Ministra Gospodarki z dnia 4 maja 2007 r. w sprawie szczegółowych warunków funkcjonowania systemu elektroenergetycznego, Dz. U. z 2007 r. Nr 93 poz. 623). Zawarcie umowy o przyłączenie będzie stanowiło podstawę do rozpoczęcia prac związanych z realizacją warunków przyłączenia.

W przypadku akceptacji treści załączonej umowy prosimy o czytelne podpisanie i odesłanie obydwu załączonych druków umowy. Prosimy nie wpisywać daty podpisania umowy

W przypadku konieczności uzyskania dodatkowych wyjaśnień prosimy o kontakt z ENERGA-OPERATOR SA.

Sprawę prowadzi:  
ENERGA - OPERATOR SA Oddział w Gdańsku  
Rejon Dystrybucji w Starogardzie Gdańskim  
Iwańska Dorota, tel. 58 530 57 16

Z poważaniem,  
Dyrektor  
Rejon Dystrybucji w Tczewie  
  
Zbigniew Jędrusiak

Załączniki:

1. Warunki przyłączenia nr 13/R34/11819
2. Propozycja umowy o przyłączenie – 2 egz.



ENERGA OPERATOR SA  
Oddział w Gdańsku  
ul. Marynarki Polskiej 130  
80-557 Gdańsk

operator.gdansk@energa.pl  
www.energa-operator.pl

Sąd Rejonowy Gdańsk-Północ  
VII Wydział Gospodarczy KRS  
KRS 000033455

NIP 583-000-11-90  
Regon 190275904-00036

Zarząd: Rafał Czyżewski – Prezes Zarządu, Stanisław Kubacki – Wiceprezes Zarządu,  
Robert Świerzyński – Wiceprezes Zarządu, Lidia Serbin-Zuba – Członek Zarządu

ING Bank Śląski S.A. 28 1050 0086 1000 0090 3005 4747  
Kapitał zakładowy/wpłacony: 1 221 110 400 zł



Numer 13/R34/11819

Miejscowość Starogard Gdański

Data 19-11-2013

## WARUNKI PRZYŁĄCZENIA DO SIECI ELEKTROENERGETYCZNEJ ENERGA-OPERATOR SA Oddział w Gdańsku

1. Przyłączany obiekt:  
Nazwa: przepompownia ścieków P13  
Adres (Nr działki): Ocypel  
gm. Lubichowo , działka numer --75/3
2. Grupa przyłączeniowa: V
3. Moc przyłączeniowa: 10.5 kW
4. Miejsce przyłączenia:  
GPZ - Starogard [07200]  
Linia 15 kV ROMBARK [07200-19-600500]  
Stacja SN/nn Ocypel [60276]  
Obiekt Stacja SN/nN [SN] Ocypel [60276]  
-
5. Miejsce dostarczania energii elektrycznej:  
zaciski prądowe na listwie zaciskowej w złączu w kierunku instalacji odbiorcy;
6. Rodzaj przyłącza: kablowe
- 7.1. Zakres inwestycji realizowanych przez ENERGA-OPERATOR SA
  - 7.1.1. Urządzenia WN i SN:  
-
  - 7.1.2. Stacja transformatorowa:  
Zgodnie z warunkami budowy sieci WBS nr 13/R34/12171.
  - 7.1.3. Urządzenia nn:  
Zgodnie z warunkami budowy sieci WBS nr 13/R34/12171.
  - 7.1.4. Wyposażenie urządzeń, instalacji lub sieci, niezbędne do współpracy z siecią, do której instalacje lub sieci są przyłączane:  
-
  - 7.1.5. Zabezpieczenie sieci przed zakłóceniami elektrycznymi powodowanymi przez urządzenia, instalacje lub sieci wnioskodawcy:  
-
  - 7.1.6. Dostosowanie przyłączanych urządzeń, instalacji lub sieci do systemów sterowania dyspozytorskiego:  
-
  - 7.1.7. Demontaże:  
-
- 7.2. Zakres inwestycji realizowanych przez Podmiot Przyłączany:  
Odbiorca wykona instalację przyłączaną w obiekcie przyłączanym do poboru mocy, od miejsca rozgraniczenia własności stron. Wykonanie tych czynności powinno zostać potwierdzone w "Oświadczeniu o gotowości instalacji przyłączanej".
8. Wymagany stopień skompensowania mocy biernej:  $\text{tg } \phi \leq 0.4$
9. Wymagania dotyczące układu pomiarowo-rozliczeniowego i systemu pomiarowo-rozliczeniowego:
  - 9.1. Miejsce zainstalowania:  
projektowane złącze kablowo-pomiarowe posadowione przy projektowanym obiekcie z dostępem od strony drogi;
  - 9.2. Rodzaj i prąd znamionowy oraz miejsce usytuowania zabezpieczenia przedlicznikowego / głównego:

wyłącznik nadmiarowo - prądowy bez członu zwarciovego (ogranicznik mocy) o prądzie znamionowym 20 A, zainstalowane w części pomiarowej złącza kablowo-pomiarowego

9.3. Sposób pomiaru: bezpośredni

9.4. Liczniki: 3-fazowy energii elektrycznej czynnej;

9.5. Przystosowanie układu pomiarowo-rozliczeniowego do systemów zdalnego odczytu danych pomiarowych

9.6. Wymagania dodatkowe:

- Dla pomiaru pośredniego lub półpośredniego, zastosować odpowiednie przekładniki i listwę kontrolno-pomiarową a w obwodach wtórnych pomiaru wykonać zabezpieczenie obwodów napięciowych liczników oraz optyczną sygnalizację zaniku napięcia.
- Dla poszczególnych etapów budowy przewidzieć pomiar dostosowany do poboru mocy.
- Urządzenia pomiarowe winny być osłonięte i przystosowane do oplombowania.
- Wymagania techniczne dla układów transmisji danych pomiarowych określone są w Instrukcji Ruchu i Eksploatacji Sieci Dystrybucyjnej ENERGA-OPERATOR SA
- inne:

10. Dane dotyczące sieci oraz parametry w zakresie elektroenergetycznej automatyki zabezpieczeniowej i systemowej

10.1. Dotyczy sieci o napięciu do 1 kV:

- Układ sieci Sieć 0,4 kV pracuje w układzie TN-C.
- Napięcie znamionowe sieci 0,4 kV
- Maksymalny prąd zwarciovego w sieci 26 kA  
Rzeczywistą wartość prądu zwarciovego oblicza projektant.
- System ochrony od porażeń Samoczynne wyłączenie zasilania

10.2. Dotyczy sieci o napięciu powyżej 1 kV:

- Sposób pracy punktu neutralnego sieci -
- Napięcie znamionowe sieci 15 kV
- Prąd zwarcia doziemnego - A
- Czas wyłączenia zwarcia doziemnego - s
- Moc zwarciova na szynach 15 kV - MVA
- Czas wyłączenia zwarcia wielofazowego - s

w stacji 110/15 kV GPZ Starogard

Rzeczywistą wartość prądu zwarcia wielofazowego oblicza projektant na podstawie mocy zwarciovej.

- System ochrony od porażeń uziemienie ochronne

10.3. Inne:

11. Dane znamionowe urządzeń, instalacji i sieci oraz dopuszczalne graniczne parametry ich pracy

Rodzaj urządzenia/instalacji/sieci	Napięcie znam. [kV]	Moc znam. [kW]	Prąd rozruchu [A]

12. Inne ustalenia:

12.1. Dotyczy projektu budowlanego:

Zgodnie z warunkami budowy sieci WBS nr 13/R34/12171.

12.2. Dotyczy współpracy ruchowej:

- Opracować instrukcję współpracy ruchowej agregatu prądowłórczego i uzgodnić ją z Regionalną Dyspozycją Mocy Oddziału w Gdańsku;  
Przy opracowywaniu instrukcji uwzględnić wymagania zawarte w IRiESD ENERGA-OPERATOR SA;  
Próbne uruchomienie agregatu prądowłórczego dokonać przy udziale pracowników ENERGA-OPERATOR SA.
- 12.3. Dotyczy umowy o przyłączenie:  
-
- 12.4. Inne wymagania:  
-
13. Użytkowane urządzenia elektryczne powinny spełniać wymagania określone w obowiązujących przepisach dotyczących kompatybilności elektromagnetycznej.
14. Przy realizacji niniejszych warunków przyłączenia należy uwzględnić wymagania określone w Instrukcji Ruchu i Eksploatacji Sieci Dystrybucyjnej obowiązującej na terenie działania ENERGA-OPERATOR SA.
15. Standardy jakościowe energii elektrycznej określa Rozporządzenie Ministra Gospodarki z dnia 4 maja 2007 roku (Dz.U. Nr 93 poz. 623 z 2007 r.).

ENERGA-OPERATOR SA nie zapewnia bezprzerwowej dostawy energii do sieci elektroenergetycznej dla ww. obiektu. Należy liczyć się z możliwością przerw w dostawie energii elektrycznej. Bezprzerwową dostawę energii elektrycznej można zapewnić jedynie poprzez zainstalowanie własnego źródła energii (np. agregatu prądowłórczego, urządzenia UPS, itp.) po uprzednim uzgodnieniu warunków jego instalacji z ENERGA-OPERATOR SA Oddział w Gdańsku

16. Zawarcie umowy o przyłączenie stanowi podstawę do rozpoczęcia realizacji prac projektowych i budowlano-montażowych, na zasadach określonych w tej umowie. Projekt umowy o przyłączenie stanowi załącznik do niniejszych warunków.
17. Warunki przyłączenia są ważne 2 lata od dnia ich doręczenia.  
Po zawarciu umowy o przyłączenie warunki przyłączenia ważne są w okresie obowiązywania umowy o przyłączenie.
18. Działając na podstawie art. 7 ust. 14 ustawy z dnia 10 kwietnia 1997 roku – Prawo energetyczne (Dz. U. nr 54 poz. 348 z późn. zm.) w związku z art. 34 ust. 3 pkt 3 ustawy z dnia 7 lipca 1994 roku (Dz. U. nr 89 poz. 414 z późn. zm.) ENERGA-OPERATOR SA oświadcza, że zapewni dostawę energii dla obiektu przyłączanego:
- po przyłączeniu obiektu do sieci elektroenergetycznej na podstawie niniejszych warunków przyłączenia oraz w oparciu o umowę o przyłączenie, jaka zostanie zawarta pomiędzy Podmiotem Przyłączanym a ENERGA – OPERATOR SA,
  - po zawarciu umowy o świadczenie usług dystrybucji lub umowy kompleksowej.<

Niniejsze oświadczenie jest oświadczeniem w rozumieniu art. 34 ust. 3, pkt. 3 ustawy - Prawo budowlane

dyrektor  
Rejon Dystrybucji w Tczewie

Schmidt Marcin  
OPRACOWAŁ

Zbigniew Jędrusiak  
ZATWIERDZIŁ

Otrzymują:

1. Wnioskodawca
2. ENERGA-OPERATOR SA Oddział w Gdańsku Rejon Dystrybucji w Starogardzie Gdańskim  
ul. Peplińska 24, 83-200 Starogard Gdański



**GMINA LUBICHOWO**  
**ul. ZBLEWSKA 8**  
**83240 Lubichowo**

Starogard Gdański, 19-11-2013 r.

Znak

Dot. Wniosku o określenie warunków przyłączenia do sieci elektroenergetycznej ENERGA-OPERATOR SA Oddział w Gdańsku obiektu: przepompownia ścieków P14, w lokalizacji: Ocypel 8 gm. Lubichowo, działka numer --358/7.

Odpowiadając na złożony wniosek o określenie warunków przyłączenia z dnia 04-11-2013, w załączeniu przekazujemy warunki przyłączenia do sieci elektroenergetycznej wraz z projektem umowy o przyłączenie (podstawa prawna rozporządzenie Ministra Gospodarki z dnia 4 maja 2007 r. w sprawie szczegółowych warunków funkcjonowania systemu elektroenergetycznego, Dz. U. z 2007 r. Nr 93 poz. 623). Zawarcie umowy o przyłączenie będzie stanowiło podstawę do rozpoczęcia prac związanych z realizacją warunków przyłączenia.

W przypadku akceptacji treści załączonej umowy prosimy o czytelne podpisanie i odesłanie obydwu załączonych druków umowy. Prosimy nie wpisywać daty podpisania umowy

W przypadku konieczności uzyskania dodatkowych wyjaśnień prosimy o kontakt z ENERGA-OPERATOR SA.

Sprawę prowadzi:  
ENERGA - OPERATOR SA Oddział w Gdańsku  
Rejon Dystrybucji w Starogardzie Gdańskim  
Iwańska Dorota, tel. 58 530 57 16

Z poważaniem,

Załączniki:

1. Warunki przyłączenia nr 13/R34/11839
2. Propozycja umowy o przyłączenie – 2 egz.

Kierownik Działu Przyłączeń

Krzysztof Ejsmont





Numer 13/R34/11839

Miejscowość Starogard Gdański

Data 19-11-2013

**WARUNKI PRZYŁĄCZENIA**  
DO SIECI ELEKTROENERGETYCZNEJ ENERGA-OPERATOR SA  
Oddział w Gdańsku

1. Przyłączany obiekt:  
Nazwa: przepompownia ścieków P14  
Adres (Nr działki): Ocypel 8  
gm. Lubichowo , działka numer --358/7
2. Grupa przyłączeniowa: V
3. Moc przyłączeniowa: 32.5 kW
4. Miejsce przyłączenia:  
GPZ - Starogard [07200]  
Linia 15 kV ROMBARK [07200-19-600500]  
Stacja SN/nn Ocypel Kościół [61557]  
Obiekt Stacja SN/nN [SN] Ocypel Kościół [61557]  
-
5. Miejsce dostarczania energii elektrycznej:  
zaciski prądowe na listwie zaciskowej w złączu w kierunku instalacji odbiorcy;
6. Rodzaj przyłącza: kablowe
- 7.1. Zakres inwestycji realizowanych przez ENERGA-OPERATOR SA
- 7.1.1. Urządzenia WN i SN:  
-
- 7.1.2. Stacja transformatorowa:  
Stację nr T-61667 „Ocypel Kościół” przystosować do nowych warunków obciążenia;  
Dobór transformatora uzgodnić na etapie projektowania.
- 7.1.3. Urządzenia nn:  
Od stacji nr T-61667 „Ocypel Kościół” wybudować przyłączy kablowe (odpowiedniego typu i przekroju) do projektowanego złącza kablowo-pomiarowego zlokalizowanego przy projektowanym obiekcie na działce nr 358/7 z dostępem od strony drogi.
- 7.1.4. Wyposażenie urządzeń, instalacji lub sieci, niezbędne do współpracy z siecią, do której instalacje lub sieci są przyłączane:  
-
- 7.1.5. Zabezpieczenie sieci przed zakłóceniami elektrycznymi powodowanymi przez urządzenia, instalacje lub sieci wnioskodawcy:  
-
- 7.1.6. Dostosowanie przyłączanych urządzeń, instalacji lub sieci do systemów sterowania dyspozytorskiego:  
-
- 7.1.7. Demontaże:  
-
- 7.2. Zakres inwestycji realizowanych przez Podmiot Przyłączany:  
Odbiorca wykona instalację przyłączaną w obiekcie przyłączanym do poboru mocy, od miejsca rozgraniczenia własności stron. Wykonanie tych czynności powinno zostać potwierdzone w "Oświadczeniu o gotowości instalacji przyłączanej".
8. Wymagany stopień skompensowania mocy biernej:  $\text{tg } \phi \leq 0.4$
9. Wymagania dotyczące układu pomiarowo-rozliczeniowego i systemu pomiarowo-rozliczeniowego:
- 9.1. Miejsce zainstalowania:

- projektowane złącze kablowo-pomiarowe posadowione przy projektowanym obiekcie z dostępem od strony drogi;
- 9.2. Rodzaj i prąd znamionowy oraz miejsce usytuowania zabezpieczenia przedlicznikowego / głównego:  
wyłącznik nadmiarowo - prądowy bez członu zwarciovego (ogranicznik mocy) o prądzie znamionowym 63 A, zainstalowane w części pomiarowej złącza kablowo-pomiarowego
- 9.3. Sposób pomiaru: bezpośredni
- 9.4. Liczniki: 3-fazowy energii elektrycznej czynnej;
- 9.5. Przystosowanie układu pomiarowo-rozliczeniowego do systemów zdalnego odczytu danych pomiarowych  
-
- 9.6. Wymagania dodatkowe:
- Dla pomiaru pośredniego lub półpośredniego, zastosować odpowiednie przekładniki i listwę kontrolno-pomiarową a w obwodach wtórnych pomiaru wykonać zabezpieczenie obwodów napięciowych liczników oraz optyczną sygnalizację zaniku napięcia.
  - Dla poszczególnych etapów budowy przewidywać pomiar dostosowany do poboru mocy.
  - Urządzenia pomiarowe winny być osłonięte i przystosowane do oplombowania.
  - Wymagania techniczne dla układów transmisji danych pomiarowych określone są w Instrukcji Ruchu i Eksploatacji Sieci Dystrybucyjnej ENERGA-OPERATOR SA
  - inne:  
-
10. Dane dotyczące sieci oraz parametry w zakresie elektroenergetycznej automatyki zabezpieczeniowej i systemowej
- 10.1. Dotyczy sieci o napięciu do 1 kV:
- Układ sieci Sieć 0,4 kV pracuje w układzie TN-C.
  - Napięcie znamionowe sieci 0,4 kV
  - Maksymalny prąd zwarciovowy w sieci 26 kA  
Rzeczywistą wartość prądu zwarciovowego oblicza projektant.
  - System ochrony od porażeń Samoczynne wyłączenie zasilania
- 10.2. Dotyczy sieci o napięciu powyżej 1 kV:
- Sposób pracy punktu neutralnego sieci -
  - Napięcie znamionowe sieci 15 kV
  - Prąd zwarcia doziemnego - A
  - Czas wyłączenia zwarcia doziemnego - s
  - Moc zwarciovowa na szynach 15 kV - MVA
  - Czas wyłączenia zwarcia wielofazowego - s  
w stacji 110/15 kV GPZ Starogard  
Rzeczywistą wartość prądu zwarcia wielofazowego oblicza projektant na podstawie mocy zwarciovowej.
  - System ochrony od porażeń uziemienie ochronne
- 10.3. Inne:  
-
11. Dane znamionowe urządzeń, instalacji i sieci oraz dopuszczalne graniczne parametry ich pracy
- | Rodzaj urządzenia/instalacji/sieci | Napięcie znam. [kV] | Moc znam. [kW] | Prąd rozruchu [A] |
|------------------------------------|---------------------|----------------|-------------------|
|                                    |                     |                |                   |
12. Inne ustalenia:
- 12.1. Dotyczy projektu budowlanego:

Opracować projekty budowlane - wykonawcze przyłącza kablowego nN (zgodnie z obowiązującymi w ENERGA-OPERATOR SA standardami technicznymi i Wytycznymi do Projektowania) i uzgodnić je z ENERGA - OPERATOR SA Oddział w Gdańsku, Rejon Dystrybucji w - Dział Dokumentacji Energetycznej.

12.2. Dotyczy współpracy ruchowej:

Opracować instrukcję współpracy ruchowej agregatu prądowłórczego i uzgodnić ją z Regionalną Dyspozycją Mocy Oddziału w Gdańsku;

Przy opracowywaniu instrukcji uwzględnić wymagania zawarte w IRIESD ENERGA-OPERATOR SA;  
Próbne uruchomienie agregatu prądowłórczego dokonać przy udziale pracowników ENERGA-OPERATOR SA.

12.3. Dotyczy umowy o przyłączenie:

-

12.4. Inne wymagania:

-

13. Użytkowane urządzenia elektryczne powinny spełniać wymagania określone w obowiązujących przepisach dotyczących kompatybilności elektromagnetycznej.

14. Przy realizacji niniejszych warunków przyłączenia należy uwzględnić wymagania określone w Instrukcji Ruchu i Eksploatacji Sieci Dystrybucyjnej obowiązującej na terenie działania ENERGA-OPERATOR SA.

15. Standardy jakościowe energii elektrycznej określa Rozporządzenie Ministra Gospodarki z dnia 4 maja 2007 roku (Dz.U. Nr 93 poz. 623 z 2007 r.).

ENERGA-OPERATOR SA nie zapewnia bezprzerwowej dostawy energii do sieci elektroenergetycznej dla ww. obiektu. Należy liczyć się z możliwością przerw w dostawie energii elektrycznej. Bezprzerwową dostawę energii elektrycznej można zapewnić jedynie poprzez zainstalowanie własnego źródła energii (np. agregatu prądowłórczego, urządzenia UPS, itp.) po uprzednim uzgodnieniu warunków jego instalacji z ENERGA-OPERATOR SA Oddział w Gdańsku

16. Zawarcie umowy o przyłączenie stanowi podstawę do rozpoczęcia realizacji prac projektowych i budowlano-montażowych, na zasadach określonych w tej umowie. Projekt umowy o przyłączenie stanowi załącznik do niniejszych warunków.

17. Warunki przyłączenia są ważne 2 lata od dnia ich doręczenia.

Po zawarciu umowy o przyłączenie warunki przyłączenia ważne są w okresie obowiązywania umowy o przyłączenie.

18. Działając na podstawie art. 7 ust. 14 ustawy z dnia 10 kwietnia 1997 roku – Prawo energetyczne (Dz. U. nr 54 poz. 348 z późn. zm.) w związku z art. 34 ust. 3 pkt 3 ustawy z dnia 7 lipca 1994 roku (Dz. U. nr 89 poz. 414 z późn. zm.) ENERGA-OPERATOR SA oświadcza, że zapewni dostawę energii dla obiektu przyłączanego:

- po przyłączeniu obiektu do sieci elektroenergetycznej na podstawie niniejszych warunków przyłączenia oraz w oparciu o umowę o przyłączenie, jaka zostanie zawarta pomiędzy Podmiotem Przyłączanym a ENERGA – OPERATOR SA,

- po zawarciu umowy o świadczenie usług dystrybucji lub umowy kompleksowej.<

Niniejsze oświadczenie jest oświadczeniem w rozumieniu art. 34 ust. 3, pkt. 3 ustawy - Prawo budowlane.

Schmidt Marcin

OPRACOWAŁ

Kierownik Działu Przyłączeń

Krzysztof Kosiński  
ZATWIERDZIŁ

Otrzymują:

1. Wnioskodawca
2. ENERGA-OPERATOR SA Oddział w Gdańsku Rejon Dystrybucji w Starogardzie Gdańskim  
ul. Peplińska 24, 83-200 Starogard Gdański

