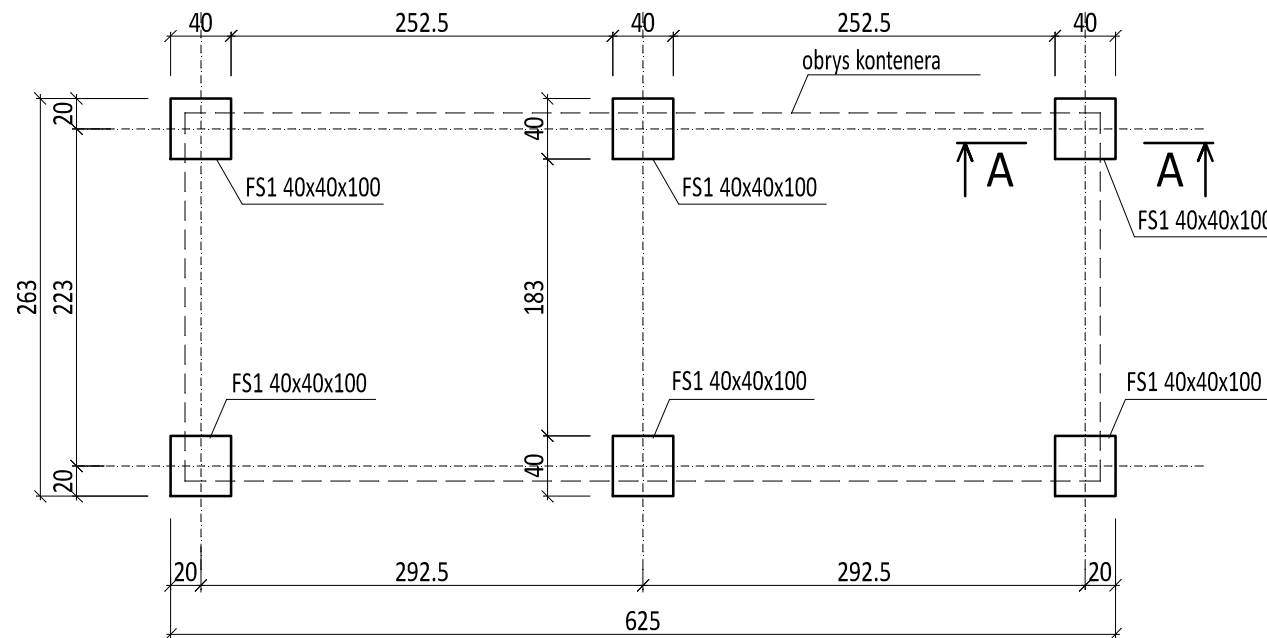


FUNDAMENTY KONTENERA SOCJALNO-BIUROWEGO

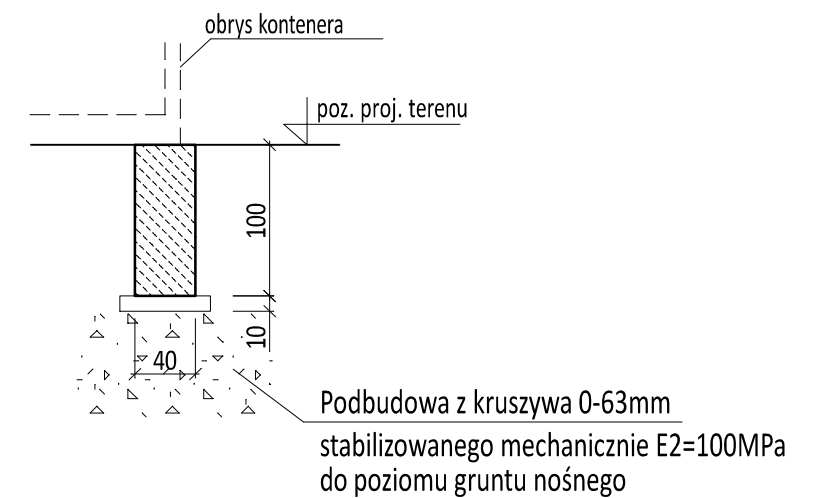
RZUT

skala 1:50



PRZEEKRÓJ A-A


skala 1:50



BETON C20/25

UWAGI:

1. Dokładne usytuowanie kontenera i fundamentów ustalić wg projektu zagospodarowania terenu.
2. Mocowanie kontenera wykonać wg wytycznych dostawcy.

PRZEDSIĘBIORSTWO INŻYNIERYJNO-USŁUGOWE INŻYNIERIA PRO-EKO SP. Z O.O. UL. STRAŻACKA 37 43-382 BIELSKO-BIAŁA www.inzynieria-pro-eko.pl tel. 531 48 44 04		INŻYNIERIA
TEMAT: BUDOWA PUNKTU SELEKTYWNEGO ZBIERANIA ODPADÓW KOMUNALNYCH WRAZ Z INFRASTRUKTURĄ TOWARZYSZĄCĄ W GMINIE BRÓJCE		 PRO-EKO
ADRES:	dz. nr 53/3;54/6 obręb:0001 Brójce jedn. ewid: 100603_2.0001.53/3; 95-006 Brójce;	data 05.2023
TEMAT RYSUNKU:	KONTENER SOCJALNO-BIUROWY FUNDAMENT	skala 1:50 stadium PT
projektował:	mgr inż. Zbigniew Gębczyński nr upr.: SLK/0250/PWOK/03 nr ewid. ŚOIIB: SLK/BO/1500/03 specjalność konstrukcyjno-budowlana	branża Konstrukcja
sprawdził:	mgr inż. Ryszard Bodzek nr ewid. upr.: SLK/3976/PWOK/11 nr ewid. ŚOIIB: SLK/BO/759/1/12 specjalność konstrukcyjno-budowlana	rys.nr Ob.A-01/K
WSZELKIE PRAWA ZASTRZEŻONE		